

2022\_2

# LAGERPROFI

BITO. Smart. Hochwertig. Zuverlässig. | [shop.bito.com](https://shop.bito.com)

✓ über 5.000 Qualitätsprodukte  
direkt vom Hersteller

✓ Umfassender Kundenservice  
✓ Beratungsservice vor Ort

✓ Schnelle Lieferung  
✓ Ab CHF 250 Lieferung frei Haus

**Die besten Lösungen  
entstehen im Team.**

Mit uns bewältigen Sie jede Herausforderung.

Vom Start-Up, über den Mittelstand bis hin zum global agierenden Unternehmen. Alles aus einer Hand. Ihr Partner BITO.

**BITO**  
LAGERTECHNIK

# Unser Service - Ihre Vorteile



## QUALITÄT UND GEWÄHRLEISTUNG

Wir leisten auf alle BITO-Produkte 2 Jahre Gewähr. Auf viele Produktlinien, insbesondere auf viele unserer Kunststoffbehälter, geben wir ein 5-jähriges Qualitätsversprechen. Achten Sie bitte auf unsere Kennzeichnung!



## FREI-HAUS-SERVICE

Lieferungen ab CHF 250 netto frei Haus innerhalb der Schweiz und Liechtenstein, einschliesslich Verpackung, ausschliesslich Montage, zzgl. Mehrwertsteuer. Bei einem Netto-Auftragswert von unter CHF 250 berechnen wir einen Mindermengenzuschlag von CHF 20.



## BERATUNGSSERVICE

Unsere Fachberater sind auch in Ihrer Nähe. Ein dichtes Netz geschulter Fachberater garantiert kurzfristige und kompetente Beratung.

Vereinbaren Sie doch einfach einen Termin.

BITO - immer in der Nähe seiner Kunden!



## PLANUNGSSERVICE

BITO berät Sie bei der Auswahl des richtigen Regalsystems bzw. der optimalen Kombination verschiedener Systeme. Dazu analysieren wir Ihre Artikelstrukturen und überprüfen die Lager- und Kommissioniervorgänge vor Ort. Ein kompetentes Projektteam berät und betreut Sie während der kompletten Auftrags- und Montageabwicklung.



## KUNDENSERVICE

Wünschen Sie eine Beratung oder haben Sie Fragen zu unseren Produkten, Lieferzeiten oder unserem Serviceangebot? Wir freuen uns auf Ihren Anruf!

**Telefon: 041 790 20 64**



## MONTAGESERVICE

Falls Sie selbst keine Zeit oder kein Personal für den Aufbau der Regale haben, übernehmen wir dies gerne für Sie. Unsere geschulten Monteureams montieren Ihre Lagereinrichtung schnell und fachgerecht – auf Wunsch zum Festpreis.



## Unsere Vision ist es, Logistik zum Erfolgsfaktor zu machen.

Logistik ist ein wichtiger Erfolgsfaktor, mit dem sich Unternehmen von ihrem Wettbewerb abheben und ihre Kunden begeistern. Das zu schaffen, ist die Herausforderung, vor der viele Unternehmen in fast allen Bereichen stehen.

Genau dabei begleiten wir Sie als der Partner für Materialflüsse und Intralogistik-Anforderungen.

Unsere Mission ist es, durch innovative Lager- und Transportlösungen einen Beitrag zum Unternehmenserfolg für unsere Kunden, also für Sie, zu leisten.

Aus diesem Grund schaffen wir langfristige und nachhaltige Ergebnisse, die einen echten Mehrwert für alle Anwendungsbereiche bieten. In unserem neuen Lagerprofi, mit über 5.000 Qualitätsprodukten, werden Sie alles finden, was Ihr Lager perfekt durchdacht und effizient werden lässt.

Sie können alle Produkte direkt bestellen – oder sich vorab von Ihrem Fachberater ein individuelles Konzept erstellen lassen.

Wir freuen uns über eine gute Zusammenarbeit und wünschen Ihnen nun viel Spass beim Einkauf.

Ihre BITO-Geschäftsführung

**Daniel Böhm**



**BITO. Smart. Hochwertig. Zuverlässig. | [shop.bito.com](http://shop.bito.com)**



**Daniel Böhm**

Geschäftsleitung BITO Schweiz

## GANZ EINFACH BESTELLEN

Hotline: 041 790 20 64

E-Mail: [orders@bito.ch](mailto:orders@bito.ch)

Shop: [shop.bito.com](http://shop.bito.com)

## IHRE ONLINE-VORTEILE:

- + über 5.000 Artikel
- + Produktfilter
- + Frei-Haus-Lieferung ab CHF 250
- + Zahlung per Rechnung



Die BITO-Paletten- und Kragarmregale wurden mit dem Gütezeichen **RAL-RG 614** ausgezeichnet. Damit wird die überdurchschnittliche Qualität der Produkte bestätigt. Das Qualitätsmanagementsystem von BITO erfüllt die Anforderungen der **DIN EN ISO 9001:2015**.

|                           |    |
|---------------------------|----|
| Wer wir sind . . . . .    | 6  |
| BITO Onlineshop . . . . . | 8  |
| Was wir tun . . . . .     | 10 |
| Unser Service . . . . .   | 12 |

## Behältersysteme . . . . . 14

### Ausführliche Kapitelübersicht . . . . . 16

|  |       |  |     |
|--|-------|--|-----|
| Konstruktiv-Verpackungen . . . . .                 | 20    | Tablare . . . . .                      | 76  |
| Sichtlagerkästen/Kleinteilelagerung . . . . .      | 22/36 | Volumenreduzierbare Behälter . . . . . | 78  |
| Euromodulbehälter EMB/Eurostapelbehälter . . . . . | 48/50 | Kufenbehälter 800 x 600 . . . . .      | 106 |
| Systembehälter/Kleinladungsträger . . . . .        | 64/68 |  |     |

## Regalsysteme . . . . . 124

### Ausführliche Kapitelübersicht . . . . . 126

|                           |     |  |         |
|---------------------------|-----|--|---------|
| Fachbodenregale . . . . . | 128 | Kommissionierung Schwerlast . . . . .  | 202     |
| Grossfachregale . . . . . | 136 | Kommissionierung Stückgut . . . . .    | 208     |
| Weitspannregale . . . . . | 178 | Kragarmregale . . . . .                | 218     |
| Palettenregale . . . . .  | 186 | Tafelregale/Gittertrennwände . . . . . | 236/237 |

## Leitern . . . . . 238

|                                  |     |                  |     |
|----------------------------------|-----|------------------|-----|
| Regal- und Stehleitern . . . . . | 240 | Tritte . . . . . | 249 |
| Podeste . . . . .                | 244 |                  |     |

## Umweltgerechtes Lagern . . . . . 252

|                                |     |                              |     |
|--------------------------------|-----|------------------------------|-----|
| Fasslagerregale . . . . .      | 254 | Sicherheitswannen . . . . .  | 258 |
| Auffangwannen . . . . .        | 255 | Gefahrgutbehälter . . . . .  | 258 |
| Flächenschutzsysteme . . . . . | 256 | Kleingebinderegale . . . . . | 259 |
| Fasspaletten . . . . .         | 257 |                              |     |

## Kennzeichnen und Sichern . . . . . 260

|   |     |                                     |         |
|---|-----|-------------------------------------|---------|
| Lagerfarbmarkierungen . . . . .         | 262 | Sicherheitsspiegel . . . . .        | 277     |
| Schutz- und Warnprofile . . . . .       | 264 | Informationssysteme . . . . .       | 278     |
| Absperrsysteme . . . . .                | 266 | Etikettentaschen . . . . .          | 281     |
| Flexibler Regalschutz . . . . .         | 272 | Lagerschilder . . . . .             | 284     |
| Rammschutz, Schutzplankensets . . . . . | 273 | Etiketten/Etikettenhalter . . . . . | 285/287 |

|  |            |
|--|------------|
| <b>Innerbetrieblicher Transport . . . . .</b>        | <b>288</b> |
| LEO Locative . . . . .                               | 290        |
| Klapproller/Reifenkarren/Sackkarren . . . . .        | 298-299    |
| Gabelhubwagen . . . . .                              | 300        |
| TOTALSTOP-Bremssystem, Lenkrollen . . . . .          | 303        |
| Transportroller, Griffroller, Klappwagen . . . . .   | 304-306    |
| C&C-/Schiebebügel-/Kastenwagen . . . . .             | 307-309    |
| Plattformwagen mit Drahtgitter-/Holzwänden . . . . . | 310        |
| Tischwagen . . . . .                                 | 312        |
| Etagenwagen . . . . .                                | 315        |
| Kommissionierwagen . . . . .                         | 322        |
| Paket-/Tragarm-/Plattenwagen . . . . .               | 325-327    |
| Fahrgestelle, Kippbehälter . . . . .                 | 329-331    |
| Rollbahnen und Zubehör . . . . .                     | 332        |
| Scherenröllchenbahn . . . . .                        | 337        |
| <b>Arbeitsplatzsysteme . . . . .</b>                 | <b>338</b> |
| BITO-TEC . . . . .                                   | 340        |
| Arbeitstische . . . . .                              | 344        |
| Werkbänke . . . . .                                  | 346        |
| <b>Schränke . . . . .</b>                            | <b>354</b> |
| Material- und Werkzeugschränke . . . . .             | 356        |
| Schränke mit Kästen . . . . .                        | 360        |
| Putzmittel-, Garderoben- und Aktenschränke . . . . . | 364        |
| Umweltschränke . . . . .                             | 366        |
| Materialschränke mit Schiebetüren . . . . .          | 367        |
| Schliessfachschränke . . . . .                       | 370        |
| Garderobenschränke . . . . .                         | 372        |
| Z-Kleiderschränke . . . . .                          | 374        |
| Umkleidebänke . . . . .                              | 375        |
| Schubladenschränke . . . . .                         | 376        |
| <b>Systemtechnik . . . . .</b>                       | <b>382</b> |
| Mehrgeschossanlagen/Bühnen . . . . .                 | 384        |
| Stückgut-Durchlaufregal-Systeme . . . . .            | 386        |
| Automatisiertes Kleinteilelager AKL . . . . .        | 388        |
| Palettenregal-System PRO . . . . .                   | 390        |
| Einfahrregale . . . . .                              | 392        |
| Paletten-Durchlaufregale PROflow . . . . .           | 394        |
| Kragarmregale . . . . .                              | 396        |
| Verfahrregal PROMobile . . . . .                     | 398        |
| Shuttle-Lager-System PROMotion . . . . .             | 400        |
| <b>Stichwortverzeichnis . . . . .</b>                | <b>402</b> |
| <b>BITO international/ Verkaufsläger . . . . .</b>   | <b>406</b> |
| <b>Liefer- und Zahlungsbedingungen . . . . .</b>     | <b>408</b> |







# Top-Qualität aus eigener Fertigung!

Im Werk Meisenheim produziert BITO Regalsysteme ...



... für kleine, grosse, leichte, schwere, sperrige oder lange Güter mit Traglasten von 50 kg bis 4,5 t pro Fachebene.



Nach dem neuesten Stand der Technik ...



... werden alle BITO-Regalsysteme gefertigt – ausnahmslos. Der hohe Automatisierungsgrad in der Profilierung, der Fachbodenfertigung sowie bei den neuesten Kant-, Stanz- und Biegeanlagen ermöglicht die massgenaue Herstellung bei gleichbleibend hoher Qualität. Unsere modernsten Anlagen garantieren einen schnellen, sauberen Auftragsdurchlauf und damit eine sichere Abwicklung Ihrer Aufträge.

... über die Grenzen hinaus

BITO ist in Europa, Asien und Amerika durch mehrere eigene Niederlassungen vertreten und agiert durch intensive Partnerschaften weltweit.





# ... für jeden Einsatz!

## Im Werk Lauterecken produziert BITO ...

... Lager-, Transport- und Kommissionierbehälter aus Kunststoff für alle Branchen und für fast jeden Verwendungszweck.

## Auf Kundenanforderungen ...

... geht BITO ganz individuell ein. Denn die Entwicklungsingenieure und Konstrukteure arbeiten zielgerichtet und anwenderorientiert. BITO koordiniert die Einführung eines neuen Behälters von den ersten Entwicklungsschritten über das dreidimensionale digitale Modell und dem Prototypen bis zur Serienreife. Die Produktion erfolgt auf hochmodernen Spritzgiessmaschinen. Für besondere Anforderungen an die Behälter bietet das Kunststoffwerk in Lauterecken zusätzliche Möglichkeiten. Dazu gehören zum Beispiel die automatische Applikation von Barcode-Etiketten oder das Fräsen und Bohren eines Behälters, um bestimmte Anforderungen an den Brandschutz zu erfüllen.





## Online bestellen

[illegible]



# Unser Shop - Ihr Vorteil

## Beste Konditionen:

- Grosse Auswahl: über 6500 Artikel online
- Frei Haus Lieferung ab CHF 250
- Zahlung per Kreditkarte oder auf Rechnung
- Geprüfte Sicherheit: **Zertifizierter Onlineshop**



## Informieren & auswählen

- Informativ: **Ausführliche Produktdarstellung**
- Passend: **Zubehör und Ersatzteile**
- Zum Download: **Broschüren, Anleitungen und Datenblätter**
- Nicht das Richtige? **Alternativprodukte**
- Exklusiv: **Sonderangebote**
- **Produktkonfigurator**



## Service auf einen Blick

- Telefonische Beratung
- Online Blätterkatalog & Newsletter
- Online Chat
- und vieles mehr...

Social Media bei BITO  
Jetzt vernetzen





## Was wir tun



### Produkte aus recyclebaren Rohstoffen!

Mit unseren Produkten rund um die Lagertechnik helfen wir, Abläufe im Lager und in der Kommissionierung optimal und besonders nachhaltig zu gestalten. Unsere Produkte der Geschäftsfelder Metall und Kunststoff bestehen beispielsweise ausschliesslich aus recyclebarem Material. Kunststoffbehälter, die nicht mehr zum Einsatz kommen, bringen wir direkt in den Materialkreislauf zurück, nachdem sie in unserer Recyclinganlage zerkleinert wurden. Auch Stahl wird heute vielfach wiederverwendet und kann so in einem geschlossenen Kreislauf genutzt werden.

Ganzheitliche Unternehmensführung heisst für uns, im Einklang mit den Menschen, die für und mit der Firma arbeiten, mit der Gesellschaft und natürlich mit der Umwelt zu handeln.



## Mitarbeiter



### Unser Kapital sind unsere Mitarbeiter!

Unsere Mitarbeiter sind das wertvollste Gut unseres Unternehmens. Sie zu fördern, gehört daher zu den wichtigsten Aufgaben. Wir bieten in der hauseigenen BITO-Akademie ein umfangreiches Programm von Aus- und Weiterbildungsmaßnahmen. Damit qualifizieren wir unsere Mitarbeiter für die Anforderungen an ihrem Arbeitsplatz. Zudem bieten wir ihnen viele Kurse zur persönlichen Weiterbildung.

Unser Ausbildungsangebot umfasst mittlerweile fast 20 verschiedene Ausbildungsgänge – von der Lehre bis zum Studium. Damit haben junge Menschen aus unserer Region die Chance auf eine qualifizierte Berufsausbildung.



## Umweltschutz

### Produktion sauber und energieeffizient!

Bei Investitionsentscheidungen für unsere Produktionswerke nimmt der Umweltschutz einen sehr hohen Stellenwert ein.

Wir achten auf geschlossene Wasserkreisläufe mit einer direkten Wasseraufbereitung und auf abgasfreie Produktionsprozesse bei der Kaltumformung von Metall und beim Spritzgiessen von Kunststoff.

Wärmerückgewinnungsanlagen nutzen die Abwärme der Maschinen und führen sie in den Heizkreislauf, mit dem wir die Arbeitsplätze beheizen.

Wir erfüllen damit die Anforderungen an eine energiesparende und saubere Produktion in jeder Hinsicht.



## Engagement



### Gesellschaft fördern und unterstützen!

Wirtschaftsunternehmen sind Teil der Gesellschaft. Damit sollten sie einen Beitrag leisten, der allen zu Gute kommt.

Wir fördern Kultur, Jugend und Sport in unserer Region. In enger Zusammenarbeit mit Vereinen und Sozialeinrichtungen unterstützen wir gezielt Jugendarbeit, führen kulturelle Veranstaltungen durch oder helfen bei Sonderprojekten mit.



## One Stop Shop

Regale, Behälter und Zubehör – BITO bietet sämtliche Lagertechnik-Komponenten an. Vom einfachen Fachbodenregal bis zum massiven Palettenregal. Vom kleinen Sichtlagerkasten bis zum Grossbehälter. Vom Beschriftungsetikett bis zum Handhubwagen.

Die BITO-Produktpalette bietet sowohl die Grundausstattung für alle, die einfach „nur“ ein Regal oder einen Behälter benötigen, als auch alle Bauteile, das Knowhow und den Service für hochmoderne, komplexe und vielseitige Kommissionier- und Regalanlagen.

**Ihr Vorteil: ein Ansprechpartner.**

## Die Produktpalette der Regalsysteme ...

... umfasst Fachbodenregale im Steck- oder Schraubsystem, Grossfachregale, Weitspann- und Schwerlastregale, Paletten- und Kragarmregale, verfahrbare Regale, mehrgeschossige Regalanlagen, dynamische Regale für Stückgüter und Paletten sowie automatisch bedienbare Regalanlagen.

Ob konventionelle Lösung oder automatisierte Regalanlage mit Durchlauftechnik – BITO unterstützt und berät Sie bei der Auswahl des für Sie optimalen Systems.

## BITO-Behältersysteme

Das umfangreiche Behälterprogramm bietet Behälter für jeden Einsatz: von Lager- und Kommissionierbehältern in unterschiedlichen Abmessungen über Stapelbehälter im Euromass und der erfolgreichen Mehrwegbehälterserie bis hin zu Behältern und Tablaren für den Einsatz in automatisierten Lagern und Behältern in Palettengrösse.



ALLES AUS EINER HAND

## Umfangreiches Zubehör ...

... wie Arbeitstische, Transport-, Kommissionier- und Regalwagen, Schränke, Leitern, Etiketten, Beschriftungsleisten und vielseitiges Sicherheitszubehör runden das Angebotsspektrum von BITO ab.

**Ganz gleich, was Sie für die Einrichtung Ihres Lagers benötigen – BITO liefert Ihnen alles aus einer Hand!**





# Ihre Pflicht ist unsere Aufgabe!

Die umfangreiche Betreuung unserer Kunden endet selbstverständlich nicht nach Lieferung der Ware bzw. Installation und Inbetriebnahme einer Regalanlage. Zu unserem Service gehört auch der anschliessende persönliche Kontakt durch freundliche und kompetente Mitarbeiter. Dieser Bereich umfasst neben der in europäischen Normen für

die Betriebssicherheit festgelegten Regalinspektion auch Themen wie Wartung, Notfallservice, Hotline und ein unkompliziertes Ersatzteilemanagement.

Unser umfangreiches Know-how und unsere lange Erfahrung zeichnen unseren After Sales-Service aus. Aber vor allem auch das „Alles-aus-einer-Hand“-Prinzip, das wir verfolgen.

## Regalinspektionen mit Herstellerkompetenz

Die Betreiber von Lagereinrichtungen sind durch die Norm DIN EN 15635 aufgefordert, mindestens alle zwölf Monate ihre Regalanlagen von einer fachkundigen Person inspizieren zu lassen. BITO ist auf diese Aufgabe vorbereitet – mit

mehreren qualifizierten Regalinspektoren, die jederzeit die Kontrollen durchführen und notwendige Massnahmen in die Wege leiten.

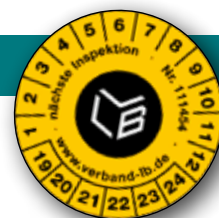


## Die zu prüfenden Regalsysteme sind:

- Palettenregale
- Kragarmregale
- Ein- und Durchfahrregale
- Fachbodenregale
- Mehrgeschossanlagen
- Durchlaufregale

## Ihre Vorteile:

- Anlagensicherheit
- geringere Reparaturkosten
- lange Lebensdauer
- Terminmanagement für Folgeinspektion
- kein Arbeitsaufwand für den Betreiber



## Alles aus einer Hand

- Inspektion
- Ersatzteilaufnahme
- anschliessende Angebotserstellung
- ggf. Montage



## Wartungsservice

Für dynamische Palettendurchlaufregale empfiehlt BITO schon immer eine regelmässige Wartung. Durch Produkte wie die verfahrbaren Palettenregale „PROmobile“ und das staplerbediente Shuttlesystem „PROmotion“ erhält der Wartungsservice eine weiter wachsende Bedeutung. Bei

diesen halbautomatischen Systemen bedeutet jeder Fehler in der Regel eine starke Störung der Abläufe im Lager. Hier sollte der Kunde vorbeugend handeln und die Systeme regelmässig auf Sicherheit und Verfügbarkeit prüfen lassen.



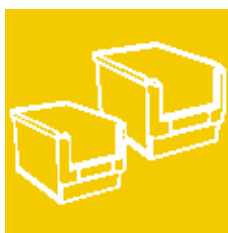
## Vorteile eines Wartungsvertrages

- höchste Betriebssicherheit
- längere Lebensdauer der Anlage
- geringere Reparaturkosten
- 1 Wartung pro Jahr
- Sichtprüfung auf äusseren Zustand
- Funktionskontrolle bei dynamischen Regalen
- Arbeitszeit, Anfahrt + Kleinteile im Preis enthalten

## Notfallservice

Falls es trotz aller vorbeugenden Massnahmen bei einer der halbautomatischen Regalanlagen zu einer Störung kommen sollte, hat BITO ein Notfall-Programm installiert, das den Ausfall beim Kunden so gering wie möglich halten soll.

## Lager-, Transport- und Kommissionierbehälter



Das umfangreiche Sortiment an Behältersystemen bietet für jeden Einsatz die geeignete BITOBOX: von Kommissionierbehältern über eine Reihe von Stapelbehältern im Euromass und der erfolgreichen Mehrwegbehälterserie bis hin zu Behältern und Tablaren für den Einsatz in automatisierten Lägern und den Behältern in Palettengröße.

Die Entwicklungsingenieure und Konstrukteure arbeiten zielgerichtet und anwenderorientiert. So kann BITO auch auf viele individuelle Kundenanforderungen problemlos eingehen. Von den ersten Entwicklungsschritten über das dreidimensionale digitale Modell, über den Prototyp bis zur Serienreife koordiniert BITO alle Schritte für die Einführung einer neuen BITOBOX.





... für jeden Einsatz!

**BITOBOX**



BEHÄLTERSYSTEME



## Inhaltsverzeichnis

**Kunststoffproduktion ..... 18**

**Symbolerklärungen ..... 19**

**Konstruktiv-Verpackungen ..... 20**

**Sichtlagerkästen ..... 22**

**Sichtlagerkästen für Kleinteile ..... 22**

Sichtlagerkästen SK..... 22

Schlitzplatten-Komplettsets ..... 24

Schlitzplatten ..... 25

Sichtrollwagen und Ständerregale ..... 27

Behälterregale SK..... 28

Sichtlagerkästen PK..... 29

**Sichtlagerkästen im Euromass ..... 30**

Eurostapelbehälter XL ..... 30

Eurostapelbehälter BN..... 32

**Kommissionierwände ..... 34**

**Kleinteilelagerung ..... 36**

**C-Teile-Behälter Logistik ..... 36**

C-Teile-Behälter CTB..... 36

C-Teile-Regale ..... 40

**Regalkästen ..... 40**

Regalkästen PK..... 41

Regalkästen RK..... 42

Behälterregale RK..... 46

**Euromodulbehälter EMB ..... 48**

Euromodulbehälter EMB ..... 48

**Eurostapelbehälter ..... 50**

|   |    |
|---|----|
| Eurostapelbehälter XL .....                                     | 50 |
| Eurostapelbehälter XL mit durchbrochenen Böden und Wänden ..... | 54 |
| Eurostapelbehälter XL mit Rippenboden RX .....                  | 56 |
| Eurostapelbehälter XL mit Doppelboden .....                     | 57 |
| Unterteilersystem UK .....                                      | 58 |
| Stecksystem-Unterteiler .....                                   | 58 |
| Einsatzkästen .....   | 59 |
| Sonderlösung: Werkstückträger .....                             | 60 |
| Eurostapelbehälter BN .....                                     | 62 |

**Systembehälter ..... 64**

|                               |    |
|-------------------------------|----|
| Systembehälter XLmotion ..... | 64 |
|-------------------------------|----|

**Kleinladungsträger ..... 68**

|  |    |
|--|----|
| Kleinladungsträger KLT .....                 | 68 |
| Kleinladungsträger KLT mit Rippenboden ..... | 72 |
| Kleinladungsträger KLT mit Doppelboden ..... | 73 |
| Einsatzkästen .....                          | 75 |

**Tablare ..... 76**

|                         |    |
|-------------------------|----|
| Stahltablare .....      | 76 |
| Kunststofftablare ..... | 76 |

**Volumenreduzierbare Behälter ..... 78****Mehrwegbehälter ..... 78**

|   |    |
|---|----|
| Mehrwegbehälter MB .....                        | 78 |
| Mehrwegbehälter MB .....                        | 80 |
| Mehrwegbehälter MB - Rippenboden .....          | 84 |
| Mehrwegbehälter MB - Doppelboden .....          | 85 |
| Mehrwegbehälter MB Food & Delivery .....        | 86 |
| Mehrwegbehälter MB - Pharma Thermozubehör ..... | 88 |

|  |    |
|--|----|
| GDP-konforme Pharmalogistik und -transport ..... | 88 |
|--|----|

|   |    |
|---|----|
| Mehrwegbehälter MB - Sonderlösung für den Posteingang ..... | 91 |
| Mehrwegbehälter MB Eco .....                                | 92 |
| Klebefeldfolien .....                                       | 97 |

**Falt- und Klappbehälter ..... 98**

|                     |    |
|---------------------|----|
| Klappboxen EQ ..... | 98 |
|---------------------|----|

**Drehstapelbehälter ..... 102**

|                                 |     |
|---------------------------------|-----|
| Drehstapelbehälter U-Turn ..... | 102 |
| Drehstapelbehälter DSL .....    | 104 |
| Drehstapelbehälter DST .....    | 105 |

**Kufenbehälter 800 x 600 ..... 106****Mehrwegbehälter ..... 106**

|                          |     |
|--------------------------|-----|
| Mehrwegbehälter MB ..... | 106 |
|--------------------------|-----|

**Eurostapelbehälter ..... 110**

|   |     |
|---|-----|
| Eurostapelbehälter XL .....                 | 110 |
| Eurostapelbehälter XL mit Doppelboden ..... | 111 |

**Schwerlastbehälter ..... 114**

|                             |     |
|-----------------------------|-----|
| Schwerlastbehälter SL ..... | 114 |
|-----------------------------|-----|

**Mehrwegtransportsystem ..... 120**

|  |     |
|--|-----|
| Palettendeckel und Palettenrollwagen ..... | 120 |
|--|-----|

**Anwendungsbeispiele ..... 122**



## Kunststoffproduktion: Made in Germany



Das Produktionswerk für Kunststoffbehälter gehört zu den modernsten der Branche. BITO-Behälter werden auf leistungsfähigen Spritzgiessmaschinen mit einer Schliesskraft von bis zu 27.000 kN hergestellt. In dem Veredelungszentrum auf einer Fläche von über 600 qm können die unterschiedlichsten Behälter an kundenspezifische Anforderungen angepasst werden. Der gesamte Produktionsablauf ist gekennzeichnet durch einen hohen Automatisierungsgrad und Flexibilität.



### Beschriftungen/Bedruckungen/Identifikation

Die Anforderungen an die Kennzeichnung und Identifikation der Behälter sind vielfältig. Die einfachste Art der Kennzeichnung ist das Bedrucken der Behälter. Alle üblichen Verfahren wie Siebdruck, Tampondruck, Heissprägung und Spritzprägung kann BITO durchführen. Die automatische Applikation von Barcode-Etiketten oder das Anbringen von RFID-Tags wird von BITO auch angeboten.



### Schweissen, Fräsen, Nieten

Der Einsatz von Behältern in automatisierten Regalen erfordert die Einhaltung engster Toleranzen, insbesondere hinsichtlich der Bodendurchbiegung. Im BITO-Veredelungszentrum werden zu diesem Zweck Behälter mit Doppelboden mittels Vibrationsschweissanlagen hergestellt. Bohrlöcher, Wasserablaufflöcher, Schlitz - über moderne, CNC-gesteuerte Fräsmaschinen erfüllen wir diese Anforderungen mit hoher Präzision.



### Geschlossener Kreislauf: Rücknahmegarantie

Wir nehmen Ihre alten BITO-Behälter zurück, mahlen sie ein und verwenden das Mahlgut zur Herstellung neuer Produkte. Damit sorgen wir im Sinne der Nachhaltigkeit für einen geschlossenen Materialkreislauf.

Wir helfen Ihnen aber auch gerne, wenn Sie Altbehälter von anderen Herstellern zum Recycling geben wollen. Bitte sprechen Sie uns an!



## Umwelt



Kunststoffbehälter, die nicht mehr zum Einsatz kommen, werden in einer Recyclinganlage zerkleinert. Das dadurch entstandene Regranulat wird für besondere Produkte in den Materialkreislauf zurückgeführt. Behälter, die mit diesem Zeichen gekennzeichnet sind, wurden aus Regranulat hergestellt.

## 5 Jahre BITO Qualität



Auf alle Behälter mit diesem Kennzeichen gibt BITO über die gesetzliche Gewährleistung hinaus ein 5-jähriges Qualitätsversprechen.

## Farbe



Viele Behälter können wir Ihnen bereits ab einer Stückzahl von 200 Stück in Sonderfarben anbieten. Bitte sprechen Sie uns an!

## Lebensmittelecht



In BITO-Behältern mit diesem Kennzeichen können unverpackte Lebensmittel unbedenklich gelagert oder transportiert werden. Aus Sicherheitsgründen sollten Sie die Behälter vor jedem Lebensmittelkontakt reinigen.

## ESD



Behälter, die mit dem ESD-Zeichen gekennzeichnet sind, bestehen aus leitfähigem bzw. ableitfähigem (dissipativem) Material. Derart ausgestattete Behälter schützen Elektrobauteile vor Beschädigungen durch elektrostatische Entladungen.

## Material PP




Copolymeres Polypropylen - langlebig und weitgehend beständig gegenüber Säuren und Laugen, organischen Lösungsmitteln, Fetten. PP ist geruchlos, hautverträglich, lebensmittelecht und recyclefähig.

## Material PP-RE



Recyclingware, Mahlgut. Behälter mit diesem Symbol bestehen aus wiederverwertetem Polypropylen.

## Material PS



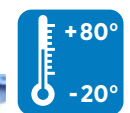
Polystyrol - Material mit hoher Steifigkeit. Auch in transparent erhältlich.

## Bodendurchbiegung



Das Handling in automatisierten Prozessen stellt besondere Anforderungen an die Behälter. Eines der wichtigsten Kriterien für Lastaufnahmemittel, Fördertechnik usw. ist die Bodendurchbiegung eines Behälters. Das Symbol gibt die max. Durchbiegung bei gleichmäßiger Beladung, einer Raumtemperatur von 23°C und einer längsseitigen Einlagerung auf Aufwinkeln (AKL) an. Nähere Daten erfahren Sie gerne auf Nachfrage.

## Temperatur



Alle Belastungswerte beziehen sich auf eine Umgebungstemperatur von 23°C. Die Formbeständigkeit der Behälter - auch bei kurzzeitigen Waschprozessen - ist in einer bestimmten Temperaturspanne gegeben. Das Symbol zeigt die entsprechenden Grenzwerte an.



## Konstruktiv-Verpackungen

Ihre Produkte sind besonders schützenswert, Sie benötigen hohe Packdichten, Ihre Automatisierungstechnik kann die derzeitigen Strukturen nicht bearbeiten oder die Ordnung im Lager lässt zu wünschen übrig?


Individuell auf Ihre Anforderungen zugeschnittene Behälter-Innenausstattungen schaffen hier Abhilfe! Spezielle Materialien und Prozesse schaffen eine einzigartige und kostengünstige Gesamtlösung.

- Unterteilen
- Ordnen
- Positionieren
- Automatisieren
- Verdichten
- Schützen

## VON DER IDEE ZUR REALISIERUNG - ALLES AUS EINER HAND

### Unterteiler-Systeme / Gefache

#### Stecksystem-Unterteiler




ermöglichen individuelle Unterteilung der Behälter

- Jederzeit demontierbar
- Lieferbar in verschiedenen Höhen und Längen
- Preise und Lieferzeiten auf Anfrage
- Weitere Informationen finden Sie auf S. 58
- Einfach & preisgünstig

### Unterteiler-Systeme / Gefache

#### Einsatzkästen



Mehrere unterschiedliche Artikel in einem Behälter lagern

- Einfache und passgenaue Unterteilung
- Müheloses Einsetzen durch optimierte Greiflösungen
- Unterteilbar und stapelfähig
- Etikettierbar und nachverfolgbar
- Weitere Informationen finden Sie auf S. 59 & 75

### Unterteiler-Systeme / Gefache

#### Individuelle Lösungen



Individuell gestaltete Unterteiler-Lösungen lassen sich so konzipieren, dass möglichst viele Teile in den Behälter passen.

Hier wird das Volumen des Behälters mit einer möglichst hohen Packungsdichte optimal genutzt.

Auch als Sortierhilfe lassen sich diese Unterteilungen nutzen, um die Lagerung von verschiedenen Artikeln im Behälter möglich zu machen.

## Konstruktiv-Verpackungen



## Werkstückträger / Ladungsträger



### Werkstückträger/Ladungsträger

- ... bilden mit den BITO-Kunststoffbehältern eine Einheit
- ... erreichen höchste Positioniergenauigkeit, gewährleisten so höchste Verfügbarkeit in automatischen Anlagen
- ... erhöhen die Lagerdichte und gleichzeitig die Wirtschaftlichkeit des Lagers
- ... schaffen Ordnung, bessere Übersichtlichkeit und Sauberkeit
- ... ist kostengünstiger als eine Einweglösung

## Verpackungslösungen



Sie verschicken Ihre Waren mit externen Logistik-Dienstleistern und Ihre Ware wird häufig beschädigt.

- Die Verpackungslösungen von BITO schützen Ihre wertvollen Produkte vor Beschädigung bei Transport, Montage und Lagerung.
- Die Kombination von robusten BITO-Behältern und besonders hochwertigen Materialien bei den Inlays versprechen eine maximale Qualität und Lebensdauer.
- Durch kreative Ideen, eine Vielzahl an Materialien und Technologien erreichen wir eine einzigartige und kostengünstige Lösung - speziell für Ihre Anforderungen.
- Keine Einwegverpackungen mehr nötig.

## Sonderlösungen



Sie haben besondere Anforderungen - haben die passende Lösung noch nicht gefunden - ...

Melden Sie sich bei uns - WIR finden die Lösung!




## Sichtlagerkästen SK

Kleinteile gut sichtbar lagern und einfach kommissionieren

- 9 Modelle in 5 verschiedenen Grundmassen
- Hohe Volumenausnutzung durch rechtwinklige Ecken und glatte Flächen
- Sichere Handhabung durch Griffmulden
- Optimale Laufeigenschaften durch angerauten Boden und abgerundete Anlaufkanten
- Hohe Stapelsicherheit durch Arretiernoppen
- Kräftige Hohlkammerprofile zur Stabilisierung
- Inkl. 1 Etikett pro Behälter

### BITO-Plus



### BITOBOX SK

Preis/Stück ab

**1,31**

SK1095

85 x 102 x 50 mm

**i** [www.mybitobox.com](http://www.mybitobox.com)


Farben und Logos selbst online konfigurieren!

### **i** BITO informiert

(R) Variante mit Rippenboden

| Aussenmasse<br>L x B x H<br>mm | Innenmasse<br>L x B x H<br>mm | Volumen<br>Liter | Inhaltsbe-<br>lastung<br>kg | Auflast<br>kg | Typenbe-<br>zeichnung | Stück/VE | Bestell-<br>Nr. | Bestell-<br>Nr. | Bestell-<br>Nr. | Bestell-<br>Nr. | Preis/VE<br>ab 1 VE | Preis/VE<br>ab 10 VE |
|--------------------------------|-------------------------------|------------------|-----------------------------|---------------|-----------------------|----------|-----------------|-----------------|-----------------|-----------------|---------------------|----------------------|
| 85 x 102 x 50                  | 69 x 90 x 43                  | 0,3              | 1                           |               | SK1095                | 60       | 2-19578         | 2-19579         | 2-19580         | 2-19581         | 87,50               | 78,50                |
| 160 x 103 x 75                 | 139 x 87 x 68                 | 0,8              | 2                           |               | SK1610                | 40       | 2-1445          | 2-1448          | 2-1446          | 2-1447          | 119,00              | 108,00               |
| 230 x 150 x 125                | 199 x 129 x 116               | 3,0              | 5                           | 35            | SK2311                | 20       | 2-1449          | 2-1452          | 2-1450          | 2-1451          | 126,00              | 110,00               |
| 350 x 210 x 145                | 299 x 186 x 134               | 7,5              | 15                          | 90            | SK3521                | 10       | 2-1453          | 2-1456          | 2-1454          | 2-1455          | 121,00              | 110,00               |
| 350 x 210 x 200                | 299 x 186 x 188               | 10,0             | 20                          | 90            | SK3522                | 10       | 2-1457          | 2-1460          | 2-1458          | 2-1459          | 140,00              | 127,00               |
| 500 x 313 x 145                | 447 x 281 x 132               | 17,0             | 30                          | 180           | SK5031                | 8        | 2-1461          | 2-1464          | 2-1462          | 2-1463          | 171,00              | 150,00               |
| 500 x 313 x 200                | 447 x 281 x 186               | 24,0             | 35                          | 180           | SK5032                | 6        | 2-1465          | 2-1468          | 2-1466          | 2-1467          | 133,00              | 119,00               |
| 500 x 310 x 200 (R)            | 447 x 281 x 186               | 24,0             | 50                          | 180           | SK5032R               | 6        | 2-1469          |                 |                 |                 | 167,00              | 149,00               |
| 500 x 313 x 300                | 448 x 282 x 286               | 36,0             | 35                          | 150           | SK5033                | 4        | 2-14896         | 2-14893         | 2-14895         | 2-14894         | 120,00              | 110,00               |

## Zubehör



**A** Sichtscheiben



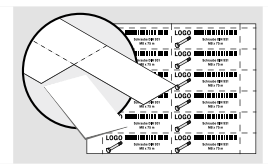
**B** Staubdeckel



**C** Verschlussdeckel



**D** Längsteiler



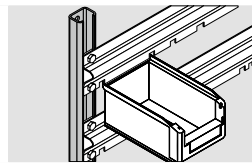
**E** Etikettenbögen



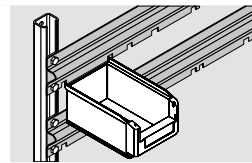
**F** Schutzfolien



**G** Tragestangen



**H** Wandprofile





**I** Aufhängeschienen

| Pos.     | Beschreibung     |  | Für Behältertyp                | Typenbezeichnung | Stück/VE | Bestell-Nr. | Preis/VE |
|----------|------------------|--|--------------------------------|------------------|----------|-------------|----------|
| <b>A</b> | Sichtscheiben    | aus glasklarem Material, nachrüstbar, unverlierbar mit dem Behälter verbunden, im Stapel zu öffnen   | SK1610                         | ES1610           | 10       | 2-1108      | 24,30    |
|          |                  |  | SK2311                         | ES2311           | 10       | 2-1109      | 31,20    |
|          |                  |  | SK3521                         | ES3521           | 10       | 2-1110      | 40,70    |
|          |                  |  | SK3522                         | ES3522           | 10       | 2-1111      | 49,80    |
|          |                  |  | SK5031                         | ES5031           | 10       | 2-11969     | 63,50    |
|          |                  |  | SK5032                         | ES5032           | 10       | 2-1112      | 66,50    |
|          |                  |  | SK5033                         | ES5033           | 10       | 2-14578     | 69,50    |
| <b>B</b> | Staubdeckel      | aus transparentem Plexiglas, bieten optimalen Staubschutz, ermöglicht in Verbindung mit der Sichtscheibe einen kompletten Verschluss des Kastens   | SK2311                         | SD2311           | 10       | 2-1137      | 76,00    |
|          |                  |  | SK3521, SK3522                 | SD352            | 10       | 2-1134      | 107,00   |
|          |                  |  | SK5031, SK5032, SK5033         | SD503            | 10       | 2-1136      | 147,00   |
| <b>C</b> | Verschlussdeckel | aus transparentem Polypropylen, für optimalen Staubschutz, einfache Montage, Kombination aus Staubdeckel und Sichtscheibe  | SK1095                         | VD1095           | 10       | 2-19545     | 8,45     |
|          |                  |  | SK1610                         | VD1610           | 10       | 2-19870     | 20,40    |
|          |                  |  | SK2311                         | VD2311           | 10       | 2-30261     | 30,20    |
| <b>D</b> | Längsteiler      | aus Polystyrol, Farbe grau, nachrüstbar, mit Herausfallschutz, rastet beim Einsetzen selbsttätig ein   | SK3521, SK3522                 | LT352            | 10       | 2-1074      | 63,50    |
|          |                  |  | SK5032, SK5033                 | LT5032           | 10       | 2-1075      | 91,00    |
| <b>E</b> | Etikettenbögen   | vorperforierte Etiketten, zum direkten Bedrucken, für Laser- und InkJet-Drucker, auf weissen DIN A4-Blättern 140 g/m², 25 DIN A4-Blätter pro VE, Farbe weiss   | SK1095                         | 46-20773         | 1600     | 46-20773    | 35,10    |
|          |                  |  | SK1610                         | 46-20774         | 1000     | 46-20774    | 35,10    |
|          |                  |  | SK2311, SK3521, SK3522         | 46-20775         | 400      | 46-20775    | 35,10    |
|          |                  |  | SK5031, SK5032                 | 46-20776         | 175      | 46-20776    | 35,10    |
|          |                  |  | SK5033                         | 46-20777         | 125      | 46-20777    | 35,10    |
| <b>F</b> | Schutzfolien     | aus glasklarem Material, schützen grossflächige Beschriftungsetiketten vor Verschmutzung und Beschädigung  | SK1095                         | SF1095           | 50       | 2-19547     | 25,50    |
|          |                  |  | SK1610                         | SF1610           | 50       | 2-1061      | 26,80    |
|          |                  |  | SK2311, SK3521, SK3522         | SF352            | 50       | 2-1063      | 28,40    |
|          |                  |  | SK5031, SK5032                 | SF503            | 50       | 2-1066      | 35,80    |
|          |                  |  | SK5033                         | SF5033           | 50       | 2-14897     | 39,40    |
| <b>G</b> | Tragestangen     | aus schwarzem Kunststoff, auf Wunsch montiert lieferbar, bei nachträglicher Montage müssen die Kästen vorgebohrt werden  | SK5031, SK5032, SK5033         | TS3              | 10       | 2-19527     | 19,30    |
| <b>H</b> | Wandprofile      | verzinkte Stahlprofile CW1 und CW2 zum Verdübeln an der Wand, die Aufhängeschienen sind stufenlos in der Höhe zu verklemmen  | L 1000 x B 35 x H 25 mm        | CW1              | 1        | 8-5928      | 19,00    |
|          |                  |  | L 2000 x B 35 x H 25 mm        | CW2              | 1        | 8-5929      | 37,80    |
| <b>I</b> | Aufhängeschienen | Profilschiene 16/1 aus verzinktem Stahl mit 2 Klemmplatten und 4 Schrauben, mit Ausstanzungen für je 10 x SK1095, 10 x SK1610, 7 x SK2311, 5 x SK3521 (Bemessung: Anzahl Schienen = Anzahl Kastenreihe + 1, Platzbedarf Höhe = Kastenhöhe + 45 mm, Platzbedarf Breite = 1126 mm) | SK1095, SK1610, SK2311, SK3521 | 16/1             | 1        | 8-7869      | 20,30    |



## Schlitzplatten-Komplettsets

- Robuste Stahlblechplatten
- Für die einfache Wandmontage




| Abmessungen B x H<br>mm | Ausstattung                     | Bestell-Nr. | Preis/Stück   |
|-------------------------|---------------------------------|-------------|---------------|
| 457 x 495               | 16 x SK1610 (160 x 103 x 75 mm) | 8-20178     | <b>106,00</b> |
|                         | 3 x SK2311 (230 x 150 x 125 mm) | 8-14902     | <b>86,50</b>  |
|                         | 8 x SK1610 (160 x 103 x 75 mm)  |             |               |
| 457 x 991               | 32 x SK1610 (160 x 103 x 75 mm) | 8-14903     | <b>198,00</b> |
|                         | 16 x SK1610 (160 x 103 x 75 mm) | 8-20089     | <b>202,00</b> |
|                         | 9 x SK2311 (230 x 150 x 125 mm) |             |               |





## Schlitzplatten

für Wand- und Tischmontage



### Für Wand- und Tischmontage

- Mit Verstärkungsprofilen auf der Rückseite und Möglichkeit der Tischmontage
- Robuste Stahlblechplatten, einfach zu montieren
- Zur Aufnahme von Sichtlagerkästen SK1095, SK1610 und SK2311

| Breite    | Höhe      | Bestell-Nr. | Preis/<br>Stück |
|-----------|-----------|-------------|-----------------|
| <i>mm</i> | <i>mm</i> |             |                 |
| 495       | 457       | 8-14833     | <b>64,00</b>    |
| 991       | 457       | 8-14834     | <b>101,00</b>   |
| 1486      | 457       | 8-14835     | <b>136,00</b>   |

### Für Wandmontage

- Robuste Stahlblechplatten, einfach zu montieren
- Zur Aufnahme von Sichtlagerkästen SK1095, SK1610 und SK2311

| Breite    | Höhe      | Bestell-Nr. | Preis/<br>Stück |
|-----------|-----------|-------------|-----------------|
| <i>mm</i> | <i>mm</i> |             |                 |
| 457       | 495       | 8-14837     | <b>47,90</b>    |
|           | 991       | 8-14838     | <b>81,50</b>    |
|           | 1486      | 8-14839     | <b>111,00</b>   |



### Zubehör



**A** Aufsteckhalter für Schlitzplatten

| Pos.     | Beschreibung   | Masse     | Stück/<br>VE | Bestell-Nr. | Preis/VE     |
|----------|--|-----------|--------------|-------------|--------------|
|          |  | <i>mm</i> |              |             |              |
| <b>A</b> | Aufsteckhalter für Schlitzplatten, Universalhalter rund für Schlitzplatten | L 150     | 1            | 8-14841     | <b>22,00</b> |
|          |  | L 200     | 1            | 8-14842     | <b>23,30</b> |
|          |  | L 300     | 1            | 8-14843     | <b>24,70</b> |






## Schlitzplatten für Regalmontage

- Robuste Stahlblechplatten, einfach zu montieren
- Zur Aufnahme von Sichtlagerkästen SK1095, SK1610 und SK2311




Sichtlagerkästen SK finden Sie ab S. 22



### Für Regal-Seitenwände

| Für Nutztiefe        | Höhe  | Bestell-Nr. | Preis/<br>Stück |
|----------------------|---|-------------|-----------------|
| <i>mm</i>            | <i>mm</i>   |             |                 |
| 300                  | 1000  | 8-31329     | 45,40           |
| 400                  | 1000  | 8-31330     | 52,50           |
| 500                  | 500   | 8-31333     | 41,60           |
|                      | 1000  | 8-31331     | 64,00           |
| 600                  | 1000  | 8-31332     | 68,00           |
| Befestigungsmaterial | Flachkopfnieten, Bitte 6 Stück (für Höhe 500 mm) oder 12 Stück (für die Höhe 1000 mm) für die Regalmontage pro Schlitzplatte bestellen. | 41-28460    | 0,45            |



### Für Regal-Rückwände

| Für Fachbodenlänge   | Höhe  | Bestell-Nr. | Preis/<br>Stück |
|----------------------|---|-------------|-----------------|
| <i>mm</i>            | <i>mm</i>   |             |                 |
| 1000                 | 500   | 8-31326     | 64,00           |
|                      | 1000  | 8-31327     | 102,00          |
| 1300                 | 1000  | 8-31328     | 119,00          |
| Befestigungsmaterial | Federklammern, Bitte 6 Stück (für Höhe 500 mm) oder 12 Stück (für die Höhe 1000 mm) für die Regalmontage pro Schlitzplatte bestellen. | 10-12290    | 0,43            |

## Sichtrollwagen und Ständerregale

Gute Sicht, guter Zugriff!

## Sichtrollwagen

- Geschraubte Rahmenkonstruktion, komplett verzinkt
- 1 Schiebegriff
- 2 Lenk- und 2 Bockrollen mit Ø 125 mm
- Leichte Selbstmontage

| Ausführung          | Abmessungen H x L x T<br>mm | Ausstattung       | Bestell-Nr. | Preis/Stück |
|---------------------|-----------------------------|-------------------|-------------|-------------|
| einseitige Nutzung  | 1705 x 1130 x 510           | 56 x SK2311 blau  | 8-19515     | 1.074,00    |
|                     |                             | 40 x SK1610 rot   | 8-13422     | 1.140,00    |
|                     |                             | 21 x SK2311 blau  |             |             |
|                     |                             | 10 x SK3521 rot   |             |             |
|                     |                             | 35 x SK3521 rot   | 8-19516     | 1.141,00    |
|                     |                             | 60 x SK1610 rot   | 8-19517     | 1.149,00    |
| zweiseitige Nutzung | 1705 x 1130 x 710           | 28 x SK2311 blau  |             |             |
|                     |                             | 120 x SK1610 rot  | 8-19514     | 1.225,00    |
|                     |                             | 112 x SK2311 blau | 8-19520     | 1.844,00    |
|                     |                             | 80 x SK1610 rot   | 8-13423     | 1.975,00    |
|                     |                             | 42 x SK2311 blau  |             |             |
|                     |                             | 20 x SK3521 rot   |             |             |
|                     |                             | 70 x SK3521 rot   | 8-19521     | 1.978,00    |
|                     |                             | 120 x SK1610 rot  | 8-19522     | 1.994,00    |
|                     |                             | 56 x SK2311 blau  |             |             |
|                     |                             | 240 x SK1610 rot  | 8-19519     | 2.142,00    |



## Ständerregale

- Robuste Ausführung
- Leichte Selbstmontage
- Verschiedene Bestückungen

| Ausführung          | Abmessungen H x L x T<br>mm | Ausstattung       | Bestell-Nr. | Preis/Stück |
|---------------------|-----------------------------|-------------------|-------------|-------------|
| einseitige Nutzung  | 1885 x 1130 x 500           | 70 x SK2311 blau  | 8-19501     | 990,00      |
|                     |                             | 60 x SK1610 rot   | 8-19504     | 1.059,00    |
|                     |                             | 42 x SK2311 blau  |             |             |
|                     |                             | 50 x SK1095 blau  | 8-19505     | 1.055,00    |
|                     |                             | 50 x SK1610 rot   |             |             |
|                     |                             | 28 x SK2311 blau  |             |             |
|                     |                             | 40 x SK1095 blau  | 8-19503     | 1.066,00    |
|                     |                             | 40 x SK1610 rot   |             |             |
|                     |                             | 21 x SK2311 blau  |             |             |
|                     |                             | 10 x SK3521 rot   |             |             |
| zweiseitige Nutzung | 1885 x 1130 x 700           | 40 x SK1610 rot   | 8-13420     | 1.096,00    |
|                     |                             | 21 x SK2311 blau  |             |             |
|                     |                             | 20 x SK3521 rot   |             |             |
|                     |                             | 45 x SK3521 rot   | 8-19502     | 1.096,00    |
|                     |                             | 150 x SK1610 rot  | 8-19500     | 1.173,00    |
|                     |                             | 140 x SK2311 blau | 8-19508     | 1.802,00    |
|                     |                             | 100 x SK1095 blau | 8-19512     | 1.902,00    |
|                     |                             | 100 x SK1610 rot  |             |             |
|                     |                             | 56 x SK2311 blau  |             |             |
|                     |                             | 120 x SK1610 rot  | 8-19511     | 1.924,00    |
|                     |                             | 84 x SK2311 blau  |             |             |
|                     |                             | 80 x SK1095 blau  | 8-19510     | 1.930,00    |
|                     |                             | 80 x SK1610 rot   |             |             |
|                     |                             | 42 x SK2311 blau  |             |             |
|                     |                             | 20 x SK3521 rot   |             |             |
|                     |                             | 80 x SK1610 rot   | 8-13421     | 1.982,00    |
|                     |                             | 42 x SK2311 blau  |             |             |
|                     |                             | 40 x SK3521 rot   |             |             |
|                     |                             | 90 x SK3521 rot   | 8-19509     | 1.985,00    |
|                     |                             | 300 x SK1610 rot  | 8-19507     | 2.180,00    |





## Behälterregale SK

glanzverzinnte Ausführung

Gute Kombination

- Fachlast: 70 kg
- Feldlast: 500 kg
- Behälterregale inkl. Sichtlagerkästen SK
- Hintere Anschlagleiste nachrüstbar
- Bauweise mit Traversen, mit Diagonalverbänden
- Schneller und einfacher Aufbau durch schraublose Montage spart Zeit
- Jederzeit erweiterbar
- Fachböden im Raster von 25 mm höhenverstellbar
- Alle Gewichtsangaben gelten bei gleichmässig verteilter Last

## i BITO informiert

Behälter in den abgebildeten Farben. In weiteren Farben (blau, rot, grün, gelb) auf Anfrage!

## Mit 40 Sichtlagerkästen SK

| Anzahl Fach-/Einlegeböden | Ausstattung                         | Regaltyp                       | Grundfeld   |                 | Anbaufeld   |                 |
|---------------------------|-------------------------------------|--------------------------------|-------------|-----------------|-------------|-----------------|
|                           |                                     | Abmessungen<br>H x L x T<br>mm | Bestell-Nr. | Preis/<br>Stück | Bestell-Nr. | Preis/<br>Stück |
| 10                        | 40 x SK3521<br>(350 x 210 x 145 mm) | 1850 x 900 x 324               | 12-53041    | 945,00          | 12-53042    | 872,00          |

## Mit 32 Sichtlagerkästen SK

| Anzahl Fach-/Einlegeböden | Ausstattung  | Regaltyp                       | Grundfeld   |                 | Anbaufeld   |                 |
|---------------------------|--|--------------------------------|-------------|-----------------|-------------|-----------------|
|                           |  | Abmessungen<br>H x L x T<br>mm | Bestell-Nr. | Preis/<br>Stück | Bestell-Nr. | Preis/<br>Stück |
| 8                         | 16 x SK3521<br>(350 x 210 x 145 mm)<br>16 x SK3522<br>(350 x 210 x 200 mm) | 1850 x 900 x 324               | 12-53043    | 811,00          | 12-53044    | 738,00          |

## Mit 30 Sichtlagerkästen SK

| Anzahl Fach-/Einlegeböden | Ausstattung                         | Regaltyp                       | Grundfeld   |                 | Anbaufeld   |                 |
|---------------------------|-------------------------------------|--------------------------------|-------------|-----------------|-------------|-----------------|
|                           |                                     | Abmessungen<br>H x L x T<br>mm | Bestell-Nr. | Preis/<br>Stück | Bestell-Nr. | Preis/<br>Stück |
| 10                        | 30 x SK5031<br>(500 x 315 x 145 mm) | 1850 x 1000 x 524              | 12-53045    | 1.170,00        | 12-53046    | 1.094,00        |

## Mit 28 Sichtlagerkästen SK


| Anzahl Fach-/Einlegeböden | Ausstattung                         | Regaltyp                       | Grundfeld   |                 | Anbaufeld   |                 |
|---------------------------|-------------------------------------|--------------------------------|-------------|-----------------|-------------|-----------------|
|                           |                                     | Abmessungen<br>H x L x T<br>mm | Bestell-Nr. | Preis/<br>Stück | Bestell-Nr. | Preis/<br>Stück |
| 7                         | 28 x SK3522<br>(350 x 210 x 200 mm) | 1850 x 900 x 324               | 12-53047    | 752,00          | 12-53048    | 678,00          |

## Mit 21 Sichtlagerkästen SK

| Anzahl Fach-/Einlegeböden | Ausstattung                         | Regaltyp                       | Grundfeld   |                 | Anbaufeld   |                 |
|---------------------------|-------------------------------------|--------------------------------|-------------|-----------------|-------------|-----------------|
|                           |                                     | Abmessungen<br>H x L x T<br>mm | Bestell-Nr. | Preis/<br>Stück | Bestell-Nr. | Preis/<br>Stück |
| 7                         | 21 x SK5032<br>(500 x 315 x 200 mm) | 1850 x 1000 x 524              | 12-53049    | 872,00          | 12-53050    | 797,00          |



Schränke mit Flügeltüren 110°/180° mit Kästen finden Sie ab S. 360




## Sichtlagerkästen PK

Preisgünstige Sichtlagerkästen-Variante mit hohem Lagervolumen und sinnvollem Zubehör

■ Gutes Preis-/Leistungsverhältnis

**BITOBOX** PK



Preis/Stück ab

**10,00**  
PK3

350 x 210 x 145 mm

SICHTLAGERKÄSTEN

| Aussenmasse<br>L x B x H<br>mm | Innenmasse<br>L x B x H<br>mm | Volumen<br>Liter | Material | Typenbezeichnung | Ausführung        | Stück/VE | Bestell-Nr. | Bestell-Nr. | Preis/VE<br>ab 1 VE | Preis/VE<br>ab 10 VE |
|--------------------------------|-------------------------------|------------------|----------|------------------|-------------------|----------|-------------|-------------|---------------------|----------------------|
| 350 x 210 x 145                | 295 x 185 x 134               | 7,5              | PP       | PK3              |                   | 10       | 2-1416      | 2-1419      | <b>110,00</b>       | <b>100,00</b>        |
| 350 x 210 x 200                | 295 x 185 x 190               | 10,0             | PP       | PK401            |                   | 10       | 2-1427      | 2-1430      | <b>122,00</b>       | <b>110,00</b>        |
| 500 x 310 x 200                | 442 x 282 x 187               | 24,0             | PP       | PK2              |                   | 6        | 2-1412      | 2-1415      | <b>114,00</b>       | <b>102,00</b>        |
| 500 x 310 x 300                | 438 x 280 x 293               | 38,0             | PE       | PK1              | inkl. Tragestange | 4        | 2-1410      | 2-1411      | <b>143,00</b>       | <b>129,00</b>        |

## Zubehör



**A** Sichtscheiben



**B** Staubdeckel



**C** Tragestangen

| Pos.     | Beschreibung  |  | Für Behältertyp | Typenbezeichnung | Stück/VE | Bestell-Nr. | Preis/VE      |
|----------|---------------|--|-----------------|------------------|----------|-------------|---------------|
| <b>A</b> | Sichtscheiben | einsteckbare Sichtscheiben vergrössern das Füllvolumen um bis zu 25 %                            | PK1             | ES1              | 10       | 2-1113      | <b>107,00</b> |
|          |               |  | PK2             | ES2              | 10       | 2-1114      | <b>61,00</b>  |
|          |               |  | PK3             | ES3              | 10       | 2-1115      | <b>39,40</b>  |
|          |               |  | PK401           | ES401            | 10       | 2-1116      | <b>58,00</b>  |
| <b>B</b> | Staubdeckel   | aus transparentem Plexiglas, wird zum Schutz gegen Verstauben auf die Sichtlagerkästen gelegt    | PK1, PK2        | SD1              | 10       | 2-1124      | <b>99,00</b>  |
|          |               |  | PK3, PK401      | SD3              | 10       | 2-1135      | <b>93,50</b>  |
| <b>C</b> | Tragestangen  | erleichtern das Tragen und Handling, leichte Montage durch Anschrauben, aus schwarzem Kunststoff | PK2             | TS2              | 10       | 2-15849     | <b>19,30</b>  |

## Eurostapelbehälter XL

mit Sicht-/Entnahmeöffnung

Lagern, Transportieren und Kommissionieren im Euromass

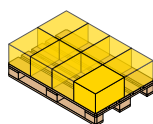
- Grosses Innenvolumen
- Ergonomische Durchfassgriffe
- Inkl. 1 Etikett pro Behälter
- Etikettenhalterung an allen vier Seiten
- Sichtöffnung mit Sichtscheibe aus unverwüstlichem Polycarbonat (Zubehör)

BITOBOX XL

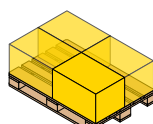

[www.mybitobox.com](http://www.mybitobox.com)

Farben und Logos selbst online konfigurieren!

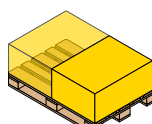
## BITO-Plus



400 x 300 mm



600 x 400 mm



800 x 600 mm



## Mit stirnseitiger Sicht-/Entnahmeöffnung

| Grund-mass L x B | Höhe | Innenmasse L x B x H | Sicht-/Entnahmeöffnung B x H | Volumen | Inhaltsbelastung | Auflast | Typenbezeichnung | Bestell-Nr. | Bestell-Nr. | Preis/Stück | Stück/Palette | Preis/Stück bei Palettenabnahme |
|------------------|------|----------------------|------------------------------|---------|------------------|---------|------------------|-------------|-------------|-------------|---------------|---------------------------------|
| mm               | mm   | mm                   | mm                           | Liter   | kg               | kg      |                  |             |             |             |               |                                 |
| 400 x 300        | 170  | 368 x 268 x 167      | 212 x 81                     | 15,0    | 15               | 200     | XL43174          | 43-14980    | 43-14979    | 20,40       | 96            | 19,00                           |
|                  | 220  | 368 x 268 x 217      | 212 x 106                    | 19,0    | 20               | 200     | XL43224          | 43-14982    | 43-14981    | 23,20       | 64            | 20,40                           |
|                  | 270  | 368 x 268 x 267      | 212 x 131                    | 24,0    | 20               | 200     | XL43274          | 43-14984    | 43-14983    | 24,30       | 56            | 23,20                           |
| 600 x 400        | 170  | 568 x 368 x 166      | 274 x 81                     | 31,0    | 15               | 250     | XL64174          | 43-14986    | 43-14985    | 34,70       | 48            | 32,40                           |
|                  | 220  | 568 x 368 x 216      | 274 x 106                    | 41,0    | 15               | 250     | XL64224          | 43-14988    | 43-14987    | 39,40       | 36            | 34,70                           |
|                  | 270  | 568 x 368 x 266      | 274 x 131                    | 51,0    | 15               | 250     | XL64274          | 43-14990    | 43-14989    | 41,70       | 28            | 37,10                           |
|                  | 320  | 568 x 368 x 316      | 274 x 156                    | 62,0    | 20               | 250     | XL64324          | 43-14992    | 43-14991    | 44,00       | 36            | 40,70                           |
|                  | 420  | 568 x 368 x 416      | 274 x 206                    | 82,0    | 20               | 250     | XL64424          | 43-14994    | 43-14993    | 60,00       | 16            | 54,50                           |
| 800 x 600        | 220  | 762 x 562 x 215      | 459 x 103                    | 86,0    | 60               | 500     | XL86224          | 43-22598    |             | 85,50       | 20            | 73,00                           |
|                  | 320  | 762 x 562 x 315      | 459 x 153                    | 128,0   | 60               | 500     | XL86324          | 43-22613    |             | 92,50       | 14            | 83,50                           |
|                  | 420  | 762 x 562 x 415      | 459 x 203                    | 170,0   | 60               | 500     | XL86424          | 43-22560    |             | 102,00      | 14            | 89,50                           |
|                  | 520  | 762 x 562 x 515      | 459 x 253                    | 213,0   | 60               | 500     | XL86524          | 43-22575    |             | 134,00      | 12            | 119,00                          |

## Mit längsseitiger Sicht-/Entnahmeöffnung

- Längsseitige Sicht-/Entnahmeöffnung für schnelle und bequeme Entnahme

| Grund-mass L x B | Höhe | Innenmasse L x B x H | Sicht-/Entnahmeöffnung B x H | Volumen | Inhaltsbelastung | Auflast | Typenbezeichnung | Bestell-Nr. | Preis/Stück | Stück/Palette | Preis/Stück bei Palettenabnahme |
|------------------|------|----------------------|------------------------------|---------|------------------|---------|------------------|-------------|-------------|---------------|---------------------------------|
| mm               | mm   | mm                   | mm                           | Liter   | kg               | kg      |                  |             |             |               |                                 |
| 800 x 600        | 320  | 762 x 562 x 315      | 459 x 153                    | 128,0   | 60               | 800     | XL86326          | 43-22614    | 92,50       | 12            | 84,50                           |
|                  | 420  | 762 x 562 x 415      | 459 x 203                    | 170,0   | 60               | 800     | XL86426          | 43-22625    | 102,00      | 10            | 93,50                           |
|                  | 520  | 762 x 562 x 515      | 459 x 253                    | 213,0   | 60               | 800     | XL86526          | 43-22576    | 134,00      | 12            | 119,00                          |

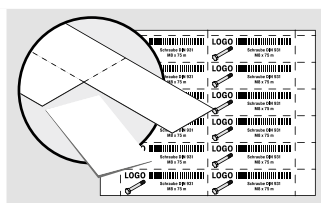


## Zubehör


**A** Sichtscheiben

**B** Auflagedeckel

**C** Stülpedeckel

**D** Tragestangen

**E** Etikettenbögen

**F** Etiketten

**G** Transportroller

**H** Transportroller

| Pos.     | Beschreibung         | Farbe                    | Für Behältertyp  | Typenbezeichnung | Stück/VE | Bestell-Nr. | Preis/VE |
|----------|----------------------|--------------------------|------------------|------------------|----------|-------------|----------|
| <b>A</b> | Sichtscheiben        | transparent              | XL43174          | ES43174XL        | 10       | 43-22536    | 91,00    |
|          |                      |                          | XL43224          | ES43224XL        | 10       | 43-18584    | 92,50    |
|          |                      |                          | XL43274          | ES43274XL        | 10       | 43-18585    | 97,50    |
|          |                      |                          | XL64224          | ES64224XL        | 10       | 43-18589    | 102,00   |
|          |                      |                          | XL64274          | ES64274XL        | 10       | 43-18588    | 110,00   |
|          |                      |                          | XL64324          | ES64324XL        | 10       | 43-18587    | 118,00   |
|          |                      |                          | XL64424          | ES64424XL        | 10       | 43-18586    | 131,00   |
|          |                      |                          | XL86324, XL86326 | ES8632XL         | 10       | 43-20271    | 132,00   |
|          |                      |                          | XL86424, XL86426 | ES8642XL         | 10       | 43-22548    | 135,00   |
|          |                      |                          | XL86524, XL86526 | ES8652XL         | 10       | 43-30266    | 155,00   |
| <b>B</b> | Auflagedeckel        | blau                     | L 400 x B 300 mm | AD43             | 1        | 43-20303    | 12,20    |
|          |                      | rot                      | L 400 x B 300 mm | AD43             | 1        | 43-20498    | 12,20    |
|          |                      | blau                     | L 600 x B 400 mm | AD64             | 1        | 43-20301    | 20,40    |
|          |                      | rot                      | L 600 x B 400 mm | AD64             | 1        | 43-20494    | 20,40    |
| <b>C</b> | Stülpedeckel         | grau                     | L 800 x B 600 mm | SLS86-46         | 1        | 52-30500    | 49,80    |
| <b>D</b> | Tragestangen         | schwarz                  | 400 x 300 mm     | TS43XL           | 10       | 43-9409     | 27,80    |
|          |                      |                          | 600 x 400 mm     | TS64XL           | 10       | 43-9408     | 31,20    |
|          |                      |                          | 800 x 600 mm     | TS86XL           | 10       | 43-22624    | 116,00   |
| <b>E</b> | Etikettenbögen       | weiss                    | B 210 x H 74 mm  | 46-20778         | 100      | 46-20778    | 35,10    |
| <b>F</b> | Etikettenabdeckungen | glasklar                 | KLT              | KLT-ET1          | 10       | 9-20053     | 24,90    |
|          | Etiketten            | weiss                    | B 210 x H 74 mm  | XL21/74          | 50       | 43-14557    | 9,60     |
| <b>G</b> | Transportroller      | RAL 5007<br>Brillantblau | L 620 x B 420 mm | TR64             | 1        | 43-1491     | 112,00   |
|          |                      |                          | L 620 x B 420 mm | TR64G            | 1        | 43-21883    | 112,00   |
| <b>H</b> | Transportroller      |                          | L 800 x B 600 mm | RU86.125         | 1        | 43-1150     | 168,00   |

## Eurostapelbehälter BN

mit Sicht-/Entnahmeöffnung

Extrem robuster Behälter im Euromass

- Sichtöffnung stirn- oder längsseitig
- Ergonomische Durchfassgriffe
- Optionale Sichtscheibe aus transparentem Kunststoff
- Tragestange aus schwarzem Kunststoff (Zubehör) - nur für Stirnseite
- Etikettenabdeckung (Zubehör)
- Trägt bis zu 50 kg
- Farbe blau

Preis/Stück ab

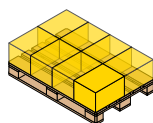

**24,<sup>30</sup>**

BN4314

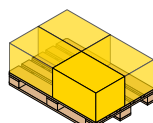
400 x 300 x 153 mm

**BITOBOX BN**

### BITO-Plus



400 x 300 mm



600 x 400 mm



### Mit stirnseitiger Sicht-/Entnahmeöffnung

| Grund-mass L x B | Höhe | Innenmasse L x B x H | Sicht-/Entnahmeöffnung B x H | Volumen | Inhaltsbelastung | Auflast | Typenbezeichnung | Bestell-Nr. | Preis/Stück | Stück/Palette | Preis/Stück bei Palettenabnahme |
|------------------|------|----------------------|------------------------------|---------|------------------|---------|------------------|-------------|-------------|---------------|---------------------------------|
| mm               | mm   | mm                   | mm                           | Liter   | kg               | kg      |                  |             |             |               |                                 |
| 400 x 300        | 153  | 360 x 260 x 150      | 230 x 85                     | 14      | 30               | 150     | BN4314           | 4-1616      | 27,80       | 104           | 24,30                           |
|                  | 215  | 360 x 260 x 211      | 230 x 117                    | 20      | 40               | 150     | BN4324           | 4-1288      | 28,90       | 72            | 25,50                           |
|                  | 265  | 360 x 260 x 261      | 230 x 117                    | 24      | 50               | 150     | BN43264          | 4-1289      | 32,40       | 56            | 28,90                           |
| 600 x 400        | 215  | 560 x 360 x 211      | 310 x 117                    | 42      | 40               | 250     | BN6424           | 4-1290      | 44,00       | 36            | 40,70                           |
|                  | 315  | 560 x 360 x 311      | 310 x 155                    | 62      | 50               | 250     | BN6434           | 4-1286      | 52,00       | 36            | 46,30                           |
|                  | 415  | 560 x 360 x 411      | 310 x 200                    | 82      | 50               | 250     | BN6444           | 4-1287      | 66,50       | 16            | 60,00                           |




### Mit längsseitiger Sicht-/Entnahmeöffnung

| Grund-mass L x B | Höhe | Innenmasse L x B x H | Sicht-/Entnahmeöffnung B x H | Volumen | Inhaltsbelastung | Auflast | Typenbezeichnung | Bestell-Nr. | Preis/Stück | Stück/Palette | Preis/Stück bei Palettenabnahme |
|------------------|------|----------------------|------------------------------|---------|------------------|---------|------------------|-------------|-------------|---------------|---------------------------------|
| mm               | mm   | mm                   | mm                           | Liter   | kg               | kg      |                  |             |             |               |                                 |
| 600 x 400        | 315  | 560 x 360 x 311      | 430 x 200                    | 62      | 40               | 250     | BN6436           | 4-1617      | 49,80       | 36            | 44,00                           |
|                  | 415  | 560 x 360 x 411      | 430 x 230                    | 82      | 40               | 250     | BN6446           | 4-1618      | 61,00       | 16            | 55,50                           |


## Zubehör



**A** Sichtscheiben



**B** Kombideckel



**C** Tragestangen



**D** Etikettenabdeckungen



**E** Deckel-Scharnier-Verschlüsse



| Pos.     | Beschreibung                 |   | Farbe       | Für Behältertyp            | Typenbezeichnung | Stück/VE | Bestell-Nr. | Preis/VE |
|----------|------------------------------|---|-------------|----------------------------|------------------|----------|-------------|----------|
| <b>A</b> | Sichtscheiben                | Staubschutz aus Acryl-/Plexiglas, voller Einblick – problemloser Zugriff, unverlierbar mit dem Behälter verbunden, im Stapel zu öffnen  | transparent | BN4324, BN43264            | ES432            | 10       | 4-11716     | 100,00   |
|          |                              |   |             | BN6424                     | ES6424           | 10       | 4-10885     | 116,00   |
|          |                              |   |             | BN6434                     | ES6434           | 10       | 4-1147      | 127,00   |
|          |                              |   |             | BN6436                     | ES6436           | 10       | 4-11703     | 140,00   |
|          |                              |   |             | BN6444                     | ES6444           | 10       | 4-1148      | 142,00   |
|          |                              |   |             | BN6446                     | ES6446           | 10       | 4-11917     | 183,00   |
| <b>B</b> | Kombideckel                  | bieten Schutz vor Verschmutzung, Stapelfähigkeit bleibt erhalten  | blau        | L 400 x B 300 mm           | KD430            | 1        | 4-1152      | 12,70    |
|          |                              |   |             | L 600 x B 400 mm           | KD640            | 1        | 4-1153      | 20,20    |
| <b>C</b> | Tragestangen                 | erleichtern das Tragen und Handling, leichte Montage durch Anschrauben, nachrüstbar, nur für stirnseitige Öffnungen                     | schwarz     | 400 x 300 mm               | TS43XL           | 10       | 43-9409     | 27,80    |
|          |                              |   |             | 600 x 400 mm               | TS64XL           | 10       | 43-9408     | 31,20    |
| <b>D</b> | Etikettenabdeckungen         | nachrüstbar, für Etikettenbreite 95 und 68 mm   | glasklar    | alle ausser BN4314, BN6407 | ET5              | 10       | 4-9454      | 19,00    |
| <b>E</b> | Deckel-Scharnier-Verschlüsse | einsetzbar bei Kombideckeln, aus weissem Kunststoff, einsteckbar, 2 Scharniere = Deckel aufklappbar, 4 Scharniere = Deckel verschlossen | weiss       |                            | DSV              | 100      | 4-1144      | 97,50    |



## Komplette Kommissionierwände - ganz ohne Regale!

- Schneller Aufbau von „Pickwalls“
- Leicht + mobil
- Problemlos erweiterbar



### Kommissionierwände aus XL-Behältern 400 x 300 mm, mit stirnseitiger Sicht-/Entnahmeöffnung, 400 mm tief

| Aussenmasse B x H x T<br><i>mm</i> | Ausstattung  | Abmessungen Einzelbehälter<br>B x H x T<br><i>mm</i> | Farbe | Bestell-Nr. | Preis/Set |
|------------------------------------|--------------|--|-------|-------------|-----------|
| 1200 x 810 x 400                   | 12 x XL43274 | 400 x 300 x 270                                      | blau  | 43-36105    | 49,80     |
| 1200 x 850 x 400                   | 20 x XL43174 | 400 x 300 x 170                                      | blau  | 43-36107    | 61,00     |
| 1200 x 880 x 400                   | 16 x XL43224 | 400 x 300 x 220                                      | blau  | 43-36106    | 61,00     |

### Kommissionierwände aus XL-Behältern 600 x 400 mm, mit stirnseitiger Sicht-/Entnahmeöffnung, 600 mm tief



| Aussenmasse B x H x T<br><i>mm</i> | Ausstattung  | Abmessungen Einzelbehälter<br>B x H x T<br><i>mm</i> | Farbe | Bestell-Nr. | Preis/Set |
|------------------------------------|--------------|--|-------|-------------|-----------|
| 1600 x 1600 x 600                  | 20 x XL64324 | 600 x 400 x 320                                      | blau  | 43-41967    | 49,80     |
| 1600 x 1620 x 600                  | 24 x XL64274 | 600 x 400 x 270                                      | blau  | 43-41966    | 61,00     |
| 1600 x 1680 x 600                  | 16 x XL64424 | 600 x 400 x 420                                      | blau  | 43-41969    | 61,00     |
| 1600 x 1760 x 600                  | 32 x XL64224 | 600 x 400 x 220                                      | blau  | 43-41965    | 61,00     |

### Kommissionierwände aus BN-Behältern 600 x 400 mm, mit längsseitiger Sicht-/Entnahmeöffnung, 400 mm tief



| Aussenmasse B x H x T<br><i>mm</i> | Ausstattung | Abmessungen Einzelbehälter<br>B x H x T<br><i>mm</i> | Farbe | Bestell-Nr. | Preis/Set |
|------------------------------------|-------------|--|-------|-------------|-----------|
| 2400 x 1640 x 400                  | 16 x BN6446 | 600 x 400 x 415                                      | blau  | 43-36108    | 61,00     |
| 2400 x 1890 x 400                  | 24 x BN6436 | 600 x 400 x 315                                      | blau  | 43-41963    | 61,00     |



### Kommissionierwände aus XL-Behältern 800 x 600 mm, mit stirnseitiger Sicht-/Entnahmeöffnung, 800 mm tief

| Aussenmasse B x H x T<br><i>mm</i> | Ausstattung  | Abmessungen Einzelbehälter<br>B x H x T<br><i>mm</i> | Farbe | Bestell-Nr. | Preis/Set |
|------------------------------------|--------------|--|-------|-------------|-----------|
| 2400 x 1560 x 800                  | 9 x XL86524  | 800 x 600 x 520                                      | blau  | 43-41975    | 49,80     |
| 2400 x 1600 x 800                  | 15 x XL86324 | 800 x 600 x 320                                      | blau  | 43-41971    | 61,00     |
| 2400 x 1680 x 800                  | 12 x XL86424 | 800 x 600 x 420                                      | blau  | 43-41973    | 61,00     |



### Kommissionierwände aus XL-Behältern 800 x 600 mm, mit längsseitiger Sicht-/Entnahmeöffnung, 600 mm tief

| Aussenmasse B x H x T<br><i>mm</i> | Ausstattung  | Abmessungen Einzelbehälter<br>B x H x T<br><i>mm</i> | Farbe | Bestell-Nr. | Preis/Set |
|------------------------------------|--------------|--|-------|-------------|-----------|
| 2400 x 1600 x 600                  | 15 x XL86326 | 800 x 600 x 320                                      | blau  | 43-41972    | 49,80     |
| 2400 x 1680 x 600                  | 12 x XL86426 | 800 x 600 x 420                                      | blau  | 43-41974    | 61,00     |
| 2400 x 2080 x 600                  | 9 x XL86526  | 800 x 600 x 520                                      | blau  | 43-41976    | 61,00     |



### Kommissionierwände aus SL-Behältern 800 x 600 mm

| Aussenmasse<br>B x H x T<br><i>mm</i> | Ausstattung  | Abmessungen Einzelbehälter<br>B x H x T<br><i>mm</i> | Farbe | Produktausführung                        | Bestell-Nr. | Preis/Set |
|---------------------------------------|--------------|--|-------|--|-------------|-----------|
| 1800 x 2140 x 800                     | 9 x SL86624K | 800 x 600 x 620                                      | grau  | mit stirnseitiger Entnahmeklappe         | 43-36147    | 49,80     |
|                                       | 9 x SL86624K | 800 x 600 x 620                                      | grau  | mit stirnseitiger Sicht-/Entnahmeöffnung | 43-36144    | 61,00     |
| 2400 x 1540 x 600                     | 9 x SL86426K | 800 x 600 x 420                                      | grau  | mit längsseitiger Entnahmeklappe         | 43-36148    | 61,00     |
|                                       | 9 x SL86426K | 800 x 600 x 420                                      | grau  | mit längsseitiger Sicht-/Entnahmeöffnung | 43-36145    | 61,00     |
| 2400 x 2140 x 600                     | 9 x SL86626K | 800 x 600 x 420                                      | grau  | mit längsseitiger Entnahmeklappe         | 43-41964    | 61,00     |
|                                       | 9 x SL86626K | 800 x 600 x 620                                      | grau  | mit längsseitiger Sicht-/Entnahmeöffnung | 43-36143    | 61,00     |



## C-Teile-Behälter CTB

### C-Teile-Behälter für sichere Prozesse

Die CTB-Behälter vereinen die Vorteile von Regal- und Sichtlagerkästen, da sie perfekt auf typische Regalabmessungen abgestimmt und zusätzlich eine komfortable Entnahmeöffnung bieten.

Die serienmässig enthaltene Schiebescheibe ermöglicht ein Entnehmen von kleinen Teilen und kann gleichzeitig als Tragegriff und Ziehhilfe verwendet werden. Der grosszügige Entnahmeradius unterstützt Sie beim Greifen von Kleinstteilen. Für zusätzlichen Komfort sorgen optionale Dosierscheiben, Sicherungsbügel und Querteiler.

**i** [www.mybitobox.com](http://www.mybitobox.com)

Farben und Logos selbst online konfigurieren!

**BITOBOX CTB**



#### Schiebescheibe

Der robuste Griff an der Schiebescheibe erfüllt gleich mehrere Funktionen: Er dient als Tragegriff, Träger für Etiketten und als Ziehhilfe.



#### Front-Picking

Durch einfaches Herunterschieben der Sichtscheibe können kleinere Mengen entnommen werden, während der Behälter im Regal stehen bleibt.



#### Top-Picking

Zur Entnahme grösserer Mengen kann der Behälter hervorgezogen werden; die Sicherung erfolgt dabei durch den Sicherungs- und Tragebügel.



#### Dosierscheibe CSS

Kein »Herausschappen« des Kleinteilematerials, wenn der Behälter geneigt oder die Sichtscheibe heruntergeschoben wird.





## C-Teile-Behälter CTB

aus Sunflower-Compound (SFC), grau

## Sunflower-Compound (SFC)

## i BITO informiert

Der C-Teile-Behälter CTB kann - als Alternative zum herkömmlichen Polypropylen (PP) - auch aus umweltschonendem Sunflower-Compound (SFC) hergestellt werden.

Dieses neue Material ist ein Gemisch aus PP und Fasern von Sonnenblumenkernschalen, einem bisher ungenutzten Abfallprodukt der Lebensmittelindustrie.



KLEINTEILELAGERUNG

...aus ressourcenschonendem Material !

- Sunflower-Compound verringert den „CO2-Fussabdruck“ der Produkte und spart Energie bei der Herstellung
- Bei der Herstellung des Sunflower-Compounds wird ein Abfallprodukt der Lebensmittelindustrie verwendet

## BITO-Plus



## Aus Sunflower-Compound (SFC), grau

| Aussenmasse<br>L x B x H<br>mm | Innenmasse L x B x H<br>mm | Volumen<br>Liter | Inhaltsbe-<br>lastung<br>kg | Auflast<br>kg | Typenbezeich-<br>nung | Stück/<br>VE | Bestell-Nr. | Preis/VE<br>ab 1 VE | Preis/VE<br>ab 10 VE |
|--------------------------------|----------------------------|------------------|-----------------------------|---------------|-----------------------|--------------|-------------|---------------------|----------------------|
| 300 x 156 x 140                | 250 x 127 x 129            | 4,1              | 15                          | 100           | CTB31514SFC           | 12           | C0240-0005  | 165,00              | 147,00               |
| 400 x 156 x 140                | 350 x 127 x 129            | 5,7              | 15                          | 100           | CTB41514SFC           | 12           | C0240-0006  | 177,00              | 161,00               |


## C-Teile-Behälter CTB

aus Polypropylen (PP), taubenblau

Der neue C-Teile-Behälter von BITO – enorm stabil, vielseitig, einmalig!

- Durch Herunterschieben der Scheibe Entnahme von Teilen ohne den Behälter vorziehen zu müssen
- Die optionale Dosierscheibe verhindert das Herausrieseln von Kleinteilen
- Grosszügiger Entnahmeradius erleichtert die Entnahme von Kleinstteilen
- Etikettenhalter auf der Rückseite zur Aufnahme von Kanban-Karten
- Serienmässig mit Schiebescheibe, die als Tragegriff, Träger für Etiketten und als Ziehhilfe verwendet werden kann

### BITO-Plus



**i** [www.mybitobox.com](http://www.mybitobox.com)

Farben und Logos selbst online konfigurieren!

Preis/Stück ab

**12,25**

CTB31514

300 x 156 x 140 mm



**Aus Polypropylen (PP), taubenblau**

| Aussenmasse<br>L x B x H<br>mm | Innenmasse L x B x H<br>mm | Volumen<br>Liter | Inhaltsbe-<br>lastung<br>kg | Auflast<br>kg | Typenbezeich-<br>nung | Stück/<br>VE | Bestell-Nr. | Preis/VE<br>ab 1 VE | Preis/VE<br>ab 10 VE |
|--------------------------------|----------------------------|------------------|-----------------------------|---------------|-----------------------|--------------|-------------|---------------------|----------------------|
| 300 x 156 x 140                | 250 x 127 x 129            | 4,1              | 15                          | 100           | CTB31514              | 12           | 53-31315    | <b>165,00</b>       | <b>147,00</b>        |
| 400 x 156 x 140                | 350 x 127 x 129            | 5,7              | 15                          | 100           | CTB41514              | 12           | 53-31316    | <b>177,00</b>       | <b>161,00</b>        |



KLEINTEILELAGERUNG

## Zubehör



A Dosierscheiben CDS



B Sicherungs-/Tragebügel



C Querteiler CQT



D Klebefeldfolien

| Pos. | Beschreibung           |  | Passend für Behältertyp | Stück/VE | Bestell-Nr. | Preis/VE |
|------|------------------------|--|-------------------------|----------|-------------|----------|
| A    | Dosierscheiben CDS     | verhindert ein „Herausschwappen“ des Kleinteilematerials, wenn die Behälter geneigt oder die Sichtscheiben heruntergeschoben werden  | CTB31514/<br>CTB41514   | 10       | 53-31304    | 12,00    |
| B    | Sicherungs-/Tragebügel | nachrüstbarer federnder Sicherungs-/Tragebügel aus verzinktem Stahl, dienen als Halterung des Kastens bei Schrägstellung im Regal und als Tragegriff, verhindert unbeabsichtigtes Herausziehen aus dem Regal, senkt sich beim Einschieben ins Regal und beim Stapeln selbsttätig | RK* 1509,<br>CTB* 1514  | 10       | 3-31314     | 31,20    |
| C    | Querteiler CQT         | ermöglichen das Kanban-Prinzip innerhalb der Behälter, Teilung des Lagerguts durch den Querteiler in 2 Versorgungseinheiten  | CTB31514/<br>CTB41514   | 10       | 53-31303    | 16,10    |
| D    | Klebefeldfolien        | selbstklebende Trägerfolien, die das Entfernen von Aufklebern von Behälteroberflächen vereinfachen   | CTB31514/<br>CTB41514   | 100      | 53-31308    | 105,00   |
| E    | Staubdeckel CSD        | bieten optimalen Staubschutz, aus transparentem Material   | CTB31514                | 10       | 53-31341    | 67,50    |
|      |                        |  | CTB41514                | 10       | 53-31342    | 80,50    |



## C-Teile-Regale

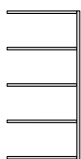
mit Behältern, glanzverzinkte Ausführung

Das neue BITO Kanban-System – Platz sparen, Zeit gewinnen

- **Fachlast: 150 kg**
- **Feldlast: 1250 kg**
- **Ideal zur Lagerung von C-Teilen**
- **Grosser Platzgewinn durch sehr flache Böden**
- **25 % mehr C-Teile lagern und ergonomisch bereitstellen**
- **Behälter sind serienmässig mit Schiebescheibe ausgestattet - optionales Zubehör, wie Dosierscheiben, Querteiler, Sicherungs- und Tragebügel sowie Staubdeckel s. Zubehör C-Teile-Behälter CTB**
- **Hintere Anschlagleiste nachrüstbar**
- **Alle Gewichtsangaben gelten bei gleichmässig verteilter Last**



Länge Grundfeld  
1058 mm



Länge Anbaufeld  
1008 mm



Top-Picking



Front-Picking

| Regalhöhe<br><i>mm</i> | Anzahl Fach-/<br>Einlegeböden | Produktaus-<br>führung | Regaltiefe<br><i>mm</i> | Nutztiefe<br><i>mm</i> | Ausstattung                            | Feldlast<br><i>kg</i> | Fachboden-<br>länge<br>1000 mm |                 |             |                 |
|------------------------|-------------------------------|------------------------|-------------------------|------------------------|--|-----------------------|--------------------------------|-----------------|-------------|-----------------|
|                        |                               |                        |                         |                        |  |                       | Regaltyp                       | Grundfeld       | Anbaufeld   |                 |
|                        |                               |                        |                         |                        |  |                       | Bestell-Nr.                    | Preis/<br>Stück | Bestell-Nr. | Preis/<br>Stück |
| 1850                   | 10                            | einseitige<br>Nutzung  | 324                     | 300                    | 60 x CTB31514<br>(300 x 156 x 140 mm)  | 1250                  | 10-53005                       | 1.381,00        | 10-53008    | 1.328,00        |
|                        |                               |                        | 424                     | 400                    | 60 x CTB41514<br>(400 x 156 x 140 mm)  |                       | 10-53006                       | 1.487,00        | 10-53009    | 1.434,00        |
|                        |                               | zweiseitige<br>Nutzung | 624                     | 600                    | 120 x CTB31514<br>(300 x 156 x 140 mm) |                       | 10-53007                       | 2.360,00        | 10-53010    | 2.286,00        |

## Zubehör



A Zusatzböden



Passendes Zubehör zu unseren Steckregalen finden Sie ab S. 156

| Pos. | Beschreibung    |  | Tragkraft<br><i>kg</i> | Für Fachbo-<br>denlänge<br><i>mm</i> | Für Nutztiefe<br><i>mm</i> | Stück/VE | Bestell-Nr.   | Preis/<br>Stück |
|------|-----------------|--|------------------------|--------------------------------------|----------------------------|----------|---------------|-----------------|
| A    | Fachböden<br>25 | Höhe Fachboden 25 mm, mit Fachtrenn-<br>blechlochung, inkl. 4 Fachbodenträgern,<br>erhöhte Lagerkapazität möglich durch<br>flache Bauweise | 150                    | 1000                                 | 300                        | 1        | 10-C1165-0008 | 29,20           |
|      |                 |  |                        |                                      | 400                        | 1        | 10-C1165-0011 | 32,90           |
|      |                 |  |                        |                                      | 600                        | 1        | 10-C1165-0017 | 40,00           |


## Regalkästen PK

Abgeschrägte Front für einfache Sichtkontrolle

- Preiswerte Alternative zu den Regalkästen RK
- Inkl. Etiketten und Schutzfolien
- Auch transparente Versionen verfügbar

BITOBOX PK

BITO-Plus



90 mm



136 mm




230 mm


(Kästen mit Breite x auf Fachbodenlänge 1000 mm)

| Länge | Breite | Höhe | Innenmasse L x B x H | Volumen | Typenbezeichnung | Stück/VE | Farbe    | Bestell-Nr. | Preis/VE | Preis/VE |
|-------|--------|------|----------------------|---------|------------------|----------|----------|-------------|----------|----------|
| mm    | mm     | mm   | mm                   | Liter   |                  |          |          |             | ab 1 VE  | ab 10 VE |
| 295   | 90     | 80   | 283 x 81 x 77        | 1,8     | PK3091           | 35       | blau     | 3-1421      | 184,00   | 169,00   |
|       | 90     | 80   | 283 x 81 x 77        | 1,8     | PK3090           | 35       | glasklar | 3-1420      | 174,00   | 159,00   |
|       | 136    | 90   | 283 x 125 x 87       | 3,1     | PK3131           | 14       | blau     | 3-1423      | 112,00   | 101,00   |
|       | 136    | 90   | 283 x 125 x 87       | 3,1     | PK3131           | 14       | rot      | 3-1425      | 112,00   | 101,00   |
|       | 136    | 90   | 283 x 125 x 87       | 3,1     | PK3131           | 14       | grün     | 3-1424      | 112,00   | 101,00   |
|       | 136    | 90   | 283 x 125 x 87       | 3,1     | PK3130           | 14       | glasklar | 3-1422      | 112,00   | 101,00   |
| 395   | 136    | 90   | 381 x 125 x 87       | 4,2     | PK4131           | 14       | blau     | 3-1432      | 163,00   | 146,00   |
|       | 136    | 90   | 381 x 125 x 87       | 4,2     | PK4130           | 14       | glasklar | 3-1431      | 159,00   | 142,00   |
| 500   | 230    | 115  | 486 x 210 x 111      | 9,2     | PK351            | 14       | blau     | 3-1426      | 256,00   | 230,00   |

## Zubehör



A Längsteiler



B Querteiler

| Pos. | Beschreibung |  | Farbe         | Für Behältertyp                | Stück/VE | Bestell-Nr. | Preis/VE |
|------|--------------|--|---------------|--------------------------------|----------|-------------|----------|
| A    | Längsteiler  | zur Halbierung oder Drittelung der Kastenbreite                                    | glasklar      | PK3130, PK3131                 | 10       | 3-1073      | 44,00    |
|      |              |  | glanzverzinkt | PK351                          | 10       | 3-1091      | 77,50    |
|      |              |  |               | PK4130, PK4131                 | 10       | 3-1092      | 55,50    |
| B    | Querteiler   | herausfallsichere Steckverbindung der Facheinteilungen durch Schwalbenschwanznuten | transparent   | PK3130, PK3131, PK4130, PK4131 | 10       | 3-1099      | 17,70    |
|      |              |  |               | PK351                          | 10       | 3-1102      | 34,70    |
|      |              |  |               | PK3090, PK3091                 | 10       | 3-1097      | 12,20    |



## Regalkästen RK

### Gut sortiert

Die BITOBOX RK wurde konzipiert in Abstimmung mit den BITO-Fachbodenregalsystemen. Regale und Behälter ergänzen sich zur optimalen Lösung für die Lagerung von Kleinteilen. Das grosse Innenvolumen des Regalkastens, die hohe Stabilität und das umfangreiche Zubehör sind weitere hervorragende Eigenschaften. Die Griffmulden und ein optional montierbarer Tragebügel gewährleisten ein gutes Handling.

#### BITOBOX RK



### Eigenschaften



#### Handling

Gutes Handling durch Tragebügel und Griffmulde. Besonders gute Volumenausnutzung durch rechtwinklige Ecken, glatte Innenwände und glatten Boden.



#### Sicherungsbügel

Durch nachträgliche Montage des Sicherungsbügels wird ein Schubladeneffekt erreicht. Der Kasten wird dadurch auch gegen unbeabsichtigtes Herausziehen gesichert.



#### Sichere Stapelung

Sichere Stapelung durch Stapelfuss und umlaufenden Stapelrand, auch bei Verwendung von Staubdeckel und Auszugssicherung. Enorme Inhalts- und Stapelbelastung.





## Regalkästen RK

Kleinteile übersichtlich, kompakt und sauber lagern

- Optimal abgestimmt auf BITO-Regalsysteme
- Effiziente Abläufe durch einfaches und sicheres Handling
- Grosses Füllvolumen
- Hohe Stabilität – sichere Stapelung
- Umfassendes Zubehör
- Inkl. 1 Etikett pro Behälter
- Farbe taubenblau

Preis/Stück ab

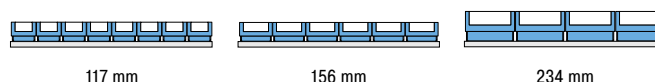

**6,69**

RK3109

300 x 117 x 90 mm



## BITO-Plus



(Kästen mit Breite x auf Fachbodenlänge 1000 mm)


| Breite | Höhe | Länge | Volumen | Inhaltsbelastung | Auflast | Innenmasse L x B x H | Typenbezeichnung | Stück/VE | Bestell-Nr. | Preis/VE | Preis/VE |
|--------|------|-------|---------|------------------|---------|----------------------|------------------|----------|-------------|----------|----------|
| mm     | mm   | mm    | Liter   | kg               | kg      | mm                   |                  |          |             | ab 1 VE  | ab 10 VE |
| 117    | 80   | 400   | 2,5     | 3                | 9       | 360 x 95 x 70        | RK4108           | 16       | 3-19146     | 150,00   | 135,00   |
|        | 90   | 300   | 2,0     | 2                | 6       | 260 x 94 x 80        | RK3109           | 16       | 3-1433      | 117,00   | 107,00   |
|        | 90   | 400   | 2,7     | 3                | 9       | 360 x 94 x 80        | RK4109           | 16       | 3-1436      | 150,00   | 137,00   |
|        | 90   | 500   | 3,5     | 4                | 12      | 460 x 94 x 80        | RK5109           | 16       | 3-1439      | 183,00   | 165,00   |
|        | 90   | 600   | 4,0     | 5                | 15      | 560 x 94 x 80        | RK6109           | 16       | 3-1442      | 259,00   | 234,00   |
| 156    | 90   | 300   | 2,7     | 3                | 7       | 258 x 136 x 80       | RK31509          | 12       | 3-22677     | 100,00   | 91,00    |
|        | 90   | 400   | 3,8     | 4                | 8       | 358 x 136 x 80       | RK41509          | 12       | 3-22678     | 126,00   | 114,00   |
|        | 90   | 500   | 4,9     | 5                | 15      | 456 x 133 x 80       | RK51509          | 12       | 3-22693     | 157,00   | 141,00   |
|        | 90   | 600   | 6,0     | 6                | 18      | 556 x 133 x 80       | RK61509          | 12       | 3-22695     | 221,00   | 199,00   |
| 234    | 80   | 400   | 5,3     | 6                | 20      | 356 x 214 x 70       | RK4208           | 8        | 3-19145     | 87,50    | 80,50    |
|        | 90   | 300   | 4,4     | 5                | 15      | 256 x 211 x 80       | RK3209           | 8        | 3-1434      | 71,50    | 65,50    |
|        | 90   | 400   | 6,0     | 6                | 20      | 356 x 211 x 80       | RK4209           | 8        | 3-1437      | 89,50    | 83,50    |
|        | 90   | 500   | 7,8     | 8                | 25      | 456 x 211 x 80       | RK5209           | 8        | 3-1440      | 117,00   | 107,00   |
|        | 90   | 600   | 9,4     | 10               | 30      | 556 x 211 x 80       | RK6209           | 8        | 3-1443      | 166,00   | 150,00   |
|        | 140  | 300   | 7,1     | 7                | 20      | 253 x 210 x 129      | RK3214           | 6        | 3-1435      | 100,00   | 89,50    |
|        | 140  | 400   | 9,9     | 10               | 30      | 353 x 210 x 129      | RK4214           | 6        | 3-1438      | 108,00   | 99,00    |
|        | 140  | 500   | 12,0    | 13               | 40      | 453 x 210 x 129      | RK5214           | 6        | 3-1441      | 126,00   | 112,00   |
|        | 140  | 600   | 15,0    | 15               | 45      | 553 x 210 x 129      | RK6214           | 6        | 3-1444      | 164,00   | 147,00   |

## Regalkästen RK

### Zubehör



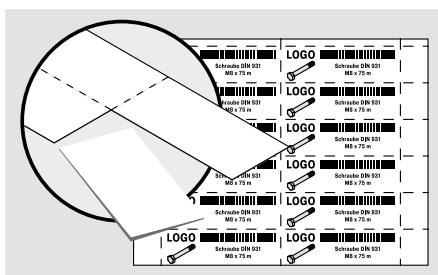
**A** Querteiler



**B** Längsteiler



**C** Sicherungs-/Tragebügel



**D** Etikettenbögen



**E** Schutzfolien



**F** Staubdeckel



| Pos. | Beschreibung           |  | Für Behältertyp             | Typenbezeichnung | Stück/VE | Bestell-Nr. | Preis/VE |
|------|------------------------|--|-----------------------------|------------------|----------|-------------|----------|
| A    | Querteiler             | aus transparentem Material, Grösse des Etikettenfeldes für EDV-Etiketten ausgelegt, im 44-mm-Raster verstellbar, stabile Befestigung in Schwalbenschwanznuten, als Hohlkehle ausgebildeter Fuss erleichtert Entnahme von Kleinstteilen, inkl. Etiketten                          | RK*108                      | QT108            | 10       | 3-19148     | 13,70    |
|      |                        |  | RK*109                      | QT109            | 10       | 3-1588      | 13,70    |
|      |                        |  | RK*208                      | QT208            | 10       | 3-19147     | 19,00    |
|      |                        |  | RK*209                      | QT209            | 10       | 3-1590      | 19,00    |
|      |                        |  | RK*214                      | QT214            | 10       | 3-1591      | 25,50    |
|      |                        |  | RK*1509                     | QT1509           | 10       | 3-22676     | 16,50    |
| B    | Längsteiler            | stabiler Längsteiler aus Stahl, graubeige beschichtet, zur Halbierung oder Drittelung der Kastenbreite   | RK3209/RK31509              | LT3209           | 10       | 3-1077      | 53,00    |
|      |                        |  | RK3214                      | LT3214           | 10       | 3-1078      | 71,50    |
|      |                        |  | RK4208                      | LT4208           | 10       | 3-19066     | 66,50    |
|      |                        |  | RK4209/RK41509              | LT4209           | 10       | 3-1079      | 63,50    |
|      |                        |  | RK4214                      | LT4214           | 10       | 3-1080      | 89,50    |
|      |                        |  | RK5209                      | LT5209           | 10       | 3-1081      | 73,00    |
|      |                        |  | RK5214                      | LT5214           | 10       | 3-1082      | 100,00   |
|      |                        |  | RK6209                      | LT6209           | 10       | 3-1083      | 89,50    |
|      |                        |  | RK6214                      | LT6214           | 10       | 3-1084      | 118,00   |
|      |                        |  | RK51509                     | LT51509          | 10       | 3-29370     | 73,00    |
| C    | Sicherungs-/Tragebügel | nachrüstbarer federnder Sicherungs-/Tragebügel aus verzinktem Stahl, dienen als Halterung des Kastens bei Schrägstellung im Regal und als Tragegriff, verhindert unbeabsichtigtes Herausziehen aus dem Regal, senkt sich beim Einschieben ins Regal und beim Stapeln selbsttätig | RK*109                      | TSB1             | 10       | 3-1514      | 27,80    |
|      |                        |  | RK*209, 214                 | TSB2             | 10       | 3-1515      | 32,40    |
|      |                        |  | RK*1509, CTB*1514           | TSB3             | 10       | 3-31314     | 31,20    |
| D    | Etikettenbögen         | vorperforierte Etiketten, zum direkten Bedrucken, für Laser- und InkJet-Drucker, auf weissen DIN A4-Blättern 140 g/m², 25 DIN A4-Blätter pro VE, Farbe weiss   | QT108, QT109                | 46-20766         | 675      | 46-20766    | 35,10    |
|      |                        |  | QT1509, QT208, QT209, QT214 | 46-20775         | 400      | 46-20775    | 35,10    |
|      |                        |  | RK*108                      | 46-20767         | 450      | 46-20767    | 35,10    |
|      |                        |  | RK*109                      | 46-20768         | 375      | 46-20768    | 35,10    |
|      |                        |  | RK*208                      | 46-20770         | 225      | 46-20770    | 35,10    |
|      |                        |  | RK*209                      | 46-20771         | 175      | 46-20771    | 35,10    |
|      |                        |  | RK*214                      | 46-20772         | 100      | 46-20772    | 35,10    |
|      |                        |  | RK*1509                     | 46-20769         | 250      | 46-20769    | 35,10    |
| E    | Schutzfolien           | aus glasklarem Material, schützen grossflächige Beschriftungsetiketten vor Verschmutzung und Beschädigung  | RK*108                      | SF108            | 50       | 3-19140     | 13,70    |
|      |                        |  | RK*109                      | SF109            | 50       | 3-1062      | 9,60     |
|      |                        |  | RK*208                      | SF208            | 50       | 3-19142     | 14,10    |
|      |                        |  | RK*209                      | SF209            | 50       | 3-1067      | 10,30    |
|      |                        |  | RK*214                      | SF214            | 50       | 3-1068      | 10,90    |
|      |                        |  | RK*1509                     | SF1509           | 50       | 3-22681     | 10,20    |
| F    | Staubdeckel            | aus transparentem Plexiglas, mit Griffloch   | RK3109                      | SD31             | 10       | 3-1126      | 68,50    |
|      |                        |  | RK3209, RK3214              | SD32             | 10       | 3-1127      | 86,50    |
|      |                        |  | RK4108RK4109                | SD41             | 10       | 3-1128      | 83,50    |
|      |                        |  | RK4208, RK4209, RK4214      | SD42             | 10       | 3-1129      | 105,00   |
|      |                        |  | RK5109                      | SD51             | 10       | 3-1130      | 100,00   |
|      |                        |  | RK5209, RK5214              | SD52             | 10       | 3-1131      | 117,00   |
|      |                        |  | RK6109                      | SD61             | 10       | 3-1132      | 122,00   |
|      |                        |  | RK6209, RK6214              | SD62             | 10       | 3-1133      | 138,00   |
|      |                        |  | RK31509                     | SD315            | 10       | 3-30200     | 93,50    |
|      |                        |  | RK41509                     | SD415            | 10       | 3-30201     | 100,00   |
|      |                        |  | RK51509                     | SD515            | 10       | 3-30202     | 112,00   |
|      |                        |  | RK61509                     | SD615            | 10       | 3-30203     | 134,00   |



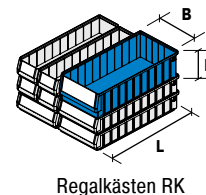


## Behälterregale RK

glanzverzinnte Ausführung

Für alles das passende Behälterformat!

- **Fachlast: 70 kg**
- **Feldlast: 500 kg**
- **Behälterregale inkl. Regalkästen RK**
- **Kastenfarbe taubenblau**
- **Hintere Anschlagleiste nachrüstbar**
- **Bauweise mit Traversen, mit Diagonalverbänden**
- **Schneller und einfacher Aufbau durch schraublose Montage spart Zeit**
- **Jederzeit erweiterbar**
- **Fachböden im Raster von 25 mm höhenverstellbar**
- **Alle Gewichtsangaben gelten bei gleichmässig verteilter Last**




Regalkästen RK finden Sie auf S. 43, 45



### Mit 64 Regalkästen RK (in drei Größen)

| Anzahl Fach-/Einlegeböden | Ausstattung  | Regaltyp                    | Grundfeld   |                 | Anbaufeld   |                 |
|---------------------------|--|-----------------------------|-------------|-----------------|-------------|-----------------|
|                           |  | Abmessungen H x L x T<br>mm | Bestell-Nr. | Preis/Stück     | Bestell-Nr. | Preis/Stück     |
| 12                        | 32 x RK3109 (300 x 117 x 90 mm)<br>16 x RK3209 (300 x 234 x 90 mm)<br>16 x RK3214 (300 x 234 x 140 mm) | 1850 x 1000 x 324           | 12-53011    | <b>1.023,00</b> | 12-53012    | <b>956,00</b>   |
|                           | 32 x RK4109 (400 x 117 x 90 mm)<br>16 x RK4209 (400 x 234 x 90 mm)<br>16 x RK4214 (400 x 234 x 140 mm) | 1850 x 1000 x 424           | 12-53013    | <b>1.175,00</b> | 12-53014    | <b>1.105,00</b> |
|                           | 32 x RK5109 (500 x 117 x 90 mm)<br>16 x RK5209 (500 x 234 x 90 mm)<br>16 x RK5214 (500 x 234 x 140 mm) | 1850 x 1000 x 524           | 12-53015    | <b>1.359,00</b> | 12-53016    | <b>1.283,00</b> |
|                           | 32 x RK6109 (600 x 117 x 90 mm)<br>16 x RK6209 (600 x 234 x 90 mm)<br>16 x RK6214 (600 x 234 x 140 mm) | 1850 x 1000 x 624           | 12-21510    | <b>1.593,00</b> | 12-21511    | <b>1.514,00</b> |
|                           |  |                             |             |                 |             |                 |




### Mit 40 Regalkästen RK

| Anzahl Fach-/Einlegeböden | Ausstattung                      | Regaltyp                    | Grundfeld   |                 | Anbaufeld   |                 |
|---------------------------|----------------------------------|-----------------------------|-------------|-----------------|-------------|-----------------|
|                           |                                  | Abmessungen H x L x T<br>mm | Bestell-Nr. | Preis/Stück     | Bestell-Nr. | Preis/Stück     |
| 10                        | 40 x RK3214 (300 x 234 x 140 mm) | 1850 x 1000 x 324           | 12-53017    | <b>1.071,00</b> | 12-53018    | <b>997,00</b>   |
|                           | 40 x RK4214 (400 x 234 x 140 mm) | 1850 x 1000 x 424           | 12-53019    | <b>1.181,00</b> | 12-53020    | <b>1.109,00</b> |
|                           | 40 x RK5214 (500 x 234 x 140 mm) | 1850 x 1000 x 524           | 12-53021    | <b>1.344,00</b> | 12-53022    | <b>1.263,00</b> |
|                           | 40 x RK6214 (600 x 234 x 140 mm) | 1850 x 1000 x 624           | 12-53023    | <b>1.681,00</b> | 12-53024    | <b>1.603,00</b> |

## Mit 56 Regalkästen RK

| Anzahl<br>Fach-/Ein-<br>legeböden | Ausstattung                        | Regaltyp                 | Grundfeld   |                 | Anbaufeld   |                 |
|-----------------------------------|------------------------------------|--------------------------|-------------|-----------------|-------------|-----------------|
|                                   |                                    | Abmessungen<br>H x L x T | Bestell-Nr. | Preis/<br>Stück | Bestell-Nr. | Preis/<br>Stück |
|                                   |                                    | mm                       |             |                 |             |                 |
| 14                                | 56 x RK3209<br>(300 x 234 x 90 mm) | 1850 x 1000<br>x 324     | 12-53025    | <b>1.026,00</b> | 12-53026    | <b>950,00</b>   |
|                                   | 56 x RK4209<br>(400 x 234 x 90 mm) | 1850 x 1000<br>x 424     | 12-53027    | <b>1.208,00</b> | 12-53028    | <b>1.131,00</b> |
|                                   | 56 x RK5209<br>(500 x 234 x 90 mm) | 1850 x 1000<br>x 524     | 12-53029    | <b>1.453,00</b> | 12-53030    | <b>1.370,00</b> |
|                                   | 56 x RK6209<br>(600 x 234 x 90 mm) | 1850 x 1000<br>x 624     | 12-53031    | <b>1.971,00</b> | 12-53032    | <b>1.894,00</b> |



## Mit 112 Regalkästen RK

| Anzahl<br>Fach-/Ein-<br>legeböden | Ausstattung                         | Regaltyp                 | Grundfeld   |                 | Anbaufeld   |                 |
|-----------------------------------|-------------------------------------|--------------------------|-------------|-----------------|-------------|-----------------|
|                                   |                                     | Abmessungen<br>H x L x T | Bestell-Nr. | Preis/<br>Stück | Bestell-Nr. | Preis/<br>Stück |
|                                   |                                     | mm                       |             |                 |             |                 |
| 14                                | 112 x RK3109<br>(300 x 117 x 90 mm) | 1850 x 1000<br>x 324     | 12-53033    | <b>1.356,00</b> | 12-53034    | <b>1.282,00</b> |
|                                   | 112 x RK4109<br>(400 x 117 x 90 mm) | 1850 x 1000<br>x 424     | 12-53035    | <b>1.661,00</b> | 12-53036    | <b>1.586,00</b> |
|                                   | 112 x RK5109<br>(500 x 117 x 90 mm) | 1850 x 1000<br>x 524     | 12-53037    | <b>1.914,00</b> | 12-53038    | <b>1.838,00</b> |
|                                   | 112 x RK6109<br>(600 x 117 x 90 mm) | 1850 x 1000<br>x 624     | 12-53039    | <b>2.638,00</b> | 12-53040    | <b>2.556,00</b> |



## Zubehör



A Anschlagleisten

| Pos. | Beschreibung    |  | Für Fach-<br>bodenlänge<br>mm | Bestell-Nr. | Preis/<br>Stück |
|------|-----------------|--|-------------------------------|-------------|-----------------|
| A    | Anschlagleisten | für Fachböden Höhe 25 mm, werden zwischen Fachboden und Fachbodenträger eingesteckt, Artikel können nicht verrutschen, glanzverzinkt | 1000                          | 10-52182    | <b>10,00</b>    |



## Euromodulbehälter EMB

### Gemischt stapeln - stabiler Verbund

Die EMB-Behälter eignen sich ideal zur Verwendung in Kanban-Prozessen innerhalb von Produktions- und Montagebereichen bzw. für Transporte, z.B. zu einer verlängerten Werkbank. Die 600 mm langen Behälter können dabei sehr gut in Schrägboden- oder Stückgut-Durchlaufregalen eingesetzt werden.

Die Besonderheit der Behälter liegt in der Gestaltung der Bodengeometrie. Der Modulboden ermöglicht ein gemischtes Stapeln der Behälter, d.h. breitere Behälter können auch auf schmalere Behälter gestapelt werden. Durch diese Art der Stapelung wird die Reihenfolge der Stapelbildung unabhängig von der Grösse der Behälter. Man erspart sich das Umstapeln, wenn z.B. am Ende der Stapelbildung ein grosser Behälter dazukommt und bislang nur kleinere Behälter aufgestapelt wurden.

Es entstehen immer stabile Stapel, und die Behälter verrutschen nicht. Die Europalette wird im Vergleich zu vielen anderen Kanban-Behälter-Formaten, die meist nicht dem Euromass entsprechen, optimal ausgenutzt.

**BITOBOX EMB**



**Modulboden**  
ermöglicht gemischtes Stapeln, auch von ‚gross‘ zu ‚klein‘



**Höhengleichheit**  
Die Höhen der Behälter sind so aufeinander abgestimmt, dass ein Stapel aus zwei niedrigen Behältern exakt der Höhe des grössten Behälters entspricht.



**Volle Volumenausnutzung**  
dank geschlossener Unterfassgriffe an den Stirnseiten






## Euromodulbehälter EMB

Gemischt stapeln - stabiler Verbund

- Hohe Stabilität – sichere Stapelung
- Grosses Innenvolumen
- Glatte Innenflächen für leichte Reinigung
- Ergonomisch geformte Griffe für hohen Trage- und Ziehkompfort



| Grund-mass L x B<br>mm | Höhe<br>mm | Innenmasse<br>L x B x H<br>mm | Nutzhöhe<br>mm | Volumen<br>Liter | Inhaltsbelastung<br>kg | Auflast<br>kg | Typenbezeichnung | Farbe | Bestell-Nr. | Preis/<br>Stück |
|------------------------|------------|-------------------------------|----------------|------------------|------------------------|---------------|------------------|-------|-------------|-----------------|
| 600 x 132              | 142,5      | 569 x 101 x 125               | 108            | 7,2              | 20                     | 150           | EMB611           | blau  | 57-31563    | 17,70           |
| 600 x 266              | 142,5      | 569 x 227 x 125               | 108            | 16,2             | 20                     | 150           | EMB621           | blau  | 57-31564    | 19,30           |
| 600 x 400              | 142,5      | 569 x 368 x 125               | 108            | 26,2             | 25                     | 150           | EMB641           | blau  | 57-31565    | 24,30           |
| 600 x 400              | 270,0      | 566 x 368 x 253               | 186            | 52,7             | 30                     | 300           | EMB642           | blau  | 57-31566    | 37,10           |


## Zubehör



A Etikettentaschen



B Palettenabdeckhauben



C Stecksystem-Unterteiler



D Transportroller



E Mehrwegtransportsystem

| Pos. | Beschreibung            |  | Stück/VE | Bestell-Nr. | Preis/VE |
|------|-------------------------|--|----------|-------------|----------|
| A    | Etikettentaschen        | zum permanenten Wechsel von Informationen geeignet, starke Haftkraft durch Vliesklebeband, Farbe transparent   | 10       | 6-5031      | 37,10    |
| B    | Palettenabdeckhauben    | zur Abdeckung einer kompletten Stapereinheit   | 1        | 9-18421     | 126,00   |
| C    | Stecksystem-Unterteiler | aus schwarzem PP-RE, Lieferung der Steckleisten in Standardlängen, Zuschnitt auf das gewünschte Mass mit einer Holz- oder Metallsäge möglich (gegen Aufpreis liefern wir die Unterteiler auf Ihr Wunschmass zugeschnitten) | 10       | 43-18420    | 120,00   |
|      |                         |  | 10       | 7-15509     | 141,00   |
|      |                         |  | 10       | 43-18417    | 78,50    |
|      |                         |  | 10       | 43-18419    | 110,00   |
|      |                         |  | 10       | 43-18418    | 86,50    |
| D    | Transportroller         | mit 4 Lenkrollen, für einen Eurostapelbehälter 600 x 400 mm oder für zwei Eurostapelbehälter 400 x 300 mm, Rahmen aus glasfaserverstärktem Polyamid  | 1        | 43-1491     | 112,00   |
|      |                         |  | 1        | 43-21883    | 112,00   |
| E    | Mehrwegtransportsystem  | ermöglicht den Transport ohne separaten Hubwagen oder Stapler, standardmässig im halben Euromass 800 x 600 mm, weitere Informationen finden Sie auf S. 120   |          |             |          |



## Eurostapelbehälter XL


## Der Vielfältigste unter den Behältern

Die Eurostapelbehälter BITOBOX XL zeichnen sich als variantenreichste Behälterserie nicht nur durch ihre Vielseitigkeit aus, sondern auch durch ihr besonders grosses Innenvolumen.

Ergonomische Durchfassgriffe für ein optimales Handling und das umfangreiche Zubehör sind weitere Garanten für die grosse Beliebtheit am Markt.

BITOBOX XL





**i** [www.mybitobox.com](http://www.mybitobox.com)


Farben und Logos selbst online konfigurieren!

## Bodenvarianten




### Standardboden

Der Standardboden trägt bis zu 30 kg.



### Rippenboden

Der Rippenboden trägt bis zu 50 kg bei geringer Bodendurchbiegung.



### Rippenboden RX

Der Rippenboden RX trägt bis zu 50 kg bei geringer Bodendurchbiegung. Gute Laufeigenschaften auf Fördertechnik durch Diagonalverrippung im Laufkranz.



### Doppelboden

Der Doppelboden trägt bis zu 50 kg bei geringer Bodendurchbiegung.

## Deckelvarianten



### Schnappverschlussdeckel

Für Behältertyp XLD21121, optimal für den Versand von Ersatzteilen etc. Zusätzlich verplombbar mit Plombe KLTP.



### Auflagedeckel AD

schliesst Behälterstapel ab und ist als Einzeldeckel verwendbar; für Deckel- und Umreifungsautomaten geeignet.



### Auflagedeckel ASDV

anschnarrierter Auflagedeckel mit je 2 Schnappverschlüssen.



### Klappdeckel

Mit anschnarriertem Klappdeckel als Versandbehälter, umreifbar, verplombbar mit Plombe KLTP.

## Optionen



### Softtouch-Griffe

Maximaler Tragekomfort. Lieferbar für die Behältertypen **XL4317**, **XL4322**, **XL4327**, **XL6417**, **XL6422** und **XL6427**. Mindestbestellmenge 100 Stück je Typ. Bitte anfragen.



### Wasserablauflöcher

Auf Wunsch mit Wasserablauföchern nach VdS BG 4.3 – bitte anfragen.



### Firmenlogos

Firmenlogos im Spritzguss, Tampondruck, Siebdruck oder als Heissprägung – bitte anfragen.



### ESD-Behälter

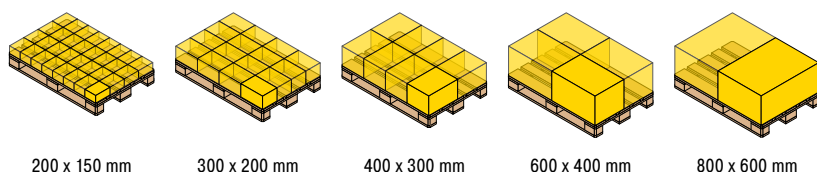
Behälter, die mit dem ESD-Zeichen gekennzeichnet sind, bestehen aus leitfähigem bzw. ableitfähigem (dissipativem) Material. Derart ausgestattete Behälter schützen Elektrobauteile vor Beschädigungen durch elektrostatische Entladungen. Bitte anfragen.



## Eurostapelbehälter XL

Der Allrounder für vielerlei Anwendungen

- **Grosses Innenvolumen**
- **Ergonomische Durchfassgriffe** (ausser bei Behälterhöhe 120 mm in den Grundmassen 200 x 150 mm, 300 x 200 mm, 400 x 300 mm und 600 x 400 mm)
- **Verschiedene Deckelvarianten**



### Standardausführung

| Grund-mass L x B | Höhe | Innenmasse L x B x H | Volumen | Inhalts-be-lastung | Auflast | Typenbe-zeichnung | Bestell-Nr. | Bestell-Nr. | Bestell-Nr. | Preis/Stück | Stück/Palette | Preis/Stück bei Paletten-abnahme |
|------------------|------|----------------------|---------|--------------------|---------|-------------------|-------------|-------------|-------------|-------------|---------------|----------------------------------|
| mm               | mm   | mm                   | Liter   | kg                 | kg      |                   |             |             |             |             |               |                                  |
| 200 x 150        | 120  | 168 x 118 x 117      | 1,9     | 10                 |         | XL21121           | 43-18533    | 43-15306    | 43-15305    | 8,65        | 384           | 7,40                             |
| 300 x 200        | 120  | 268 x 168 x 117      | 5,3     | 15                 |         | XL32121           | 43-18532    | 43-15239    | 43-15238    | 13,50       | 288           | 11,10                            |
|                  | 170  | 268 x 168 x 167      | 6,0     | 15                 |         | XL32171           | 43-30388    | 43-30389    | C0290-0505  | 15,00       | 192           | 12,90                            |
|                  | 220  | 268 x 168 x 217      | 8,0     | 15                 |         | XL32221           | 43-30390    | 43-30391    | C0290-0552  | 17,70       | 144           | 16,10                            |
| 400 x 300        | 120  | 368 x 268 x 117      | 9,8     | 30                 | 250     | XL43121           | 43-18510    | 43-15308    | 43-15307    | 18,40       | 144           | 16,10                            |
|                  | 170  | 368 x 268 x 167      | 15,0    | 30                 | 250     | XL43171           | 43-18514    | 43-14506    | C0290-0439  | 19,70       | 96            | 18,40                            |
|                  | 220  | 368 x 268 x 217      | 19,0    | 30                 | 250     | XL43221           | 43-18520    | 43-14507    | C0290-0553  | 22,00       | 72            | 19,70                            |
|                  | 270  | 368 x 268 x 267      | 24,0    | 30                 | 250     | XL43271           | 43-18526    | 43-14508    | C0290-0554  | 23,20       | 56            | 20,80                            |
| 600 x 400        | 120  | 568 x 368 x 116      | 21,0    | 15                 | 300     | XL64121           | 43-18476    | C0290-0583  | C0290-0555  | 31,20       | 72            | 28,90                            |
|                  | 170  | 568 x 368 x 166      | 31,0    | 15                 | 300     | XL64171           | 43-18480    | 43-14509    | C0290-0347  | 32,40       | 48            | 30,20                            |
|                  | 220  | 568 x 368 x 216      | 41,0    | 15                 | 300     | XL64221           | 43-18486    | 43-14510    | C0290-0556  | 35,80       | 36            | 32,40                            |
|                  | 270  | 568 x 368 x 266      | 51,0    | 15                 | 300     | XL64271           | 43-18492    | 43-14511    | C0290-0252  | 39,40       | 28            | 34,70                            |
|                  | 320  | 568 x 368 x 316      | 62,0    | 20                 | 300     | XL64321           | 43-18498    | 43-14512    | C0290-0557  | 40,70       | 36            | 35,80                            |
|                  | 420  | 568 x 368 x 416      | 82,0    | 20                 | 300     | XL64421           | 43-18504    | 43-14513    | C0290-0558  | 53,00       | 16            | 46,30                            |
| 800 x 600        | 120  | 762 x 562 x 115      | 43,0    | 60                 | 800     | XL86121           | 43-22586    |             |             | 73,00       | 40            | 65,50                            |
|                  | 220  | 762 x 562 x 215      | 86,0    | 60                 | 800     | XL86221           | 43-22594    |             |             | 77,50       | 20            | 71,50                            |
|                  | 320  | 762 x 562 x 315      | 128,0   | 60                 | 800     | XL86321           | 43-20259    |             |             | 86,50       | 14            | 75,00                            |
|                  | 420  | 762 x 562 x 415      | 170,0   | 60                 | 800     | XL86421           | 43-22555    |             |             | 94,50       | 14            | 86,50                            |
|                  | 520  | 762 x 562 x 515      | 213,0   | 60                 | 800     | XL86521           | 43-22570    |             |             | 121,00      | 12            | 110,00                           |



## Mit anscharniertem zweiteiligem Klappdeckel

| Grund-mass L x B | Höhe | Innenmasse L x B x H | Volumen | Inhaltsbe-lastung | Auflast | Typenbe-zeichnung | Bestell-Nr. | Bestell-Nr. | Bestell-Nr. | Preis/Stück | Stück/Palette | Preis/Stück bei Paletten-abnahme |
|------------------|------|----------------------|---------|-------------------|---------|-------------------|-------------|-------------|-------------|-------------|---------------|----------------------------------|
| mm               | mm   | mm                   | Liter   | kg                | kg      |                   |             |             |             |             |               |                                  |
| 300 x 200        | 138  | 268 x 168 x 117      | 3,7     | 15                |         | XLD32121          | 43-18583    | 43-30431    | C0290-0586  | 24,30       | 240           | 20,80                            |
|                  | 188  | 268 x 168 x 167      | 6,0     | 15                |         | XLD32171          | 43-30403    | 43-30404    | C0290-0326  | 26,80       | 176           | 23,20                            |
|                  | 238  | 268 x 168 x 217      | 8,3     | 15                |         | XLD32221          | 43-30405    | 43-30406    | C0290-0559  | 28,90       | 128           | 25,50                            |
| 400 x 300        | 138  | 368 x 268 x 117      | 10,0    | 30                | 250     | XLD43121          | 43-18512    | 43-19879    | C0290-0589  | 37,10       | 120           | 32,40                            |
|                  | 188  | 368 x 268 x 167      | 15,0    | 30                | 250     | XLD43171          | 43-18517    | 43-14514    | C0290-0327  | 39,40       | 88            | 34,70                            |
|                  | 238  | 368 x 268 x 217      | 20,0    | 30                | 250     | XLD43221          | 43-18523    | 43-14515    | C0290-0560  | 41,70       | 64            | 35,80                            |
|                  | 288  | 368 x 268 x 267      | 25,0    | 30                | 250     | XLD43271          | 43-18529    | 43-14516    | C0290-0561  | 42,80       | 56            | 39,40                            |
| 600 x 400        | 138  | 568 x 368 x 116      | 22,0    | 15                | 300     | XLD64121          | 43-18478    | C0290-0584  | C0290-0562  | 53,00       | 60            | 46,30                            |
|                  | 188  | 568 x 368 x 166      | 32,0    | 15                | 300     | XLD64171          | 43-18483    | 43-14517    | C0290-0563  | 55,50       | 44            | 49,80                            |
|                  | 238  | 568 x 368 x 216      | 43,0    | 15                | 300     | XLD64221          | 43-18489    | 43-14518    | C0290-0564  | 58,00       | 32            | 52,00                            |
|                  | 288  | 568 x 368 x 266      | 53,0    | 15                | 300     | XLD64271          | 43-18495    | 43-14519    | C0290-0313  | 63,00       | 28            | 54,50                            |
|                  | 338  | 568 x 368 x 316      | 63,0    | 20                | 300     | XLD64321          | 43-18501    | 43-14520    | C0290-0565  | 65,50       | 24            | 56,50                            |
|                  | 438  | 568 x 368 x 416      | 84,0    | 20                | 300     | XLD64421          | 43-18507    | 43-14521    | C0290-0566  | 77,50       | 16            | 71,50                            |
| 800 x 600        | 138  | 762 x 562 x 115      | 43,0    | 60                | 800     | XLD86121          | 43-22589    |             |             | 117,00      | 34            | 105,00                           |
|                  | 238  | 762 x 562 x 215      | 86,0    | 60                | 800     | XLD86221          | 43-22599    |             |             | 122,00      | 18            | 110,00                           |
|                  | 338  | 762 x 562 x 315      | 128,0   | 60                | 800     | XLD86321          | 43-20264    |             |             | 131,00      | 12            | 118,00                           |
|                  | 538  | 762 x 562 x 515      | 213,0   | 60                | 800     | XLD86521          | 43-22577    |             |             | 167,00      | 8             | 149,00                           |
|                  | 438  | 762 x 562 x 415      | 170,0   | 60                | 800     | XLD86421          | 43-22561    |             |             | 139,00      | 10            | 126,00                           |



EUROSTAPELBEHÄLTER



## Mit einteiligem Klappdeckel und Schnappverschluss

| Grund-mass L x B | Höhe | Innenmasse L x B x H | Volumen | Inhaltsbe-lastung | Auflast | Typenbe-zeichnung | Bestell-Nr. | Bestell-Nr. | Bestell-Nr. | Preis/Stück | Stück/Palette | Preis/Stück bei Paletten-abnahme |
|------------------|------|----------------------|---------|-------------------|---------|-------------------|-------------|-------------|-------------|-------------|---------------|----------------------------------|
| mm               | mm   | mm                   | Liter   | kg                | kg      |                   |             |             |             |             |               |                                  |
| 200 x 150        | 138  | 168 x 118 x 117      | 1,6     | 10                |         | XLD21121          | 43-14294    |             |             | 14,70       | 320           | 13,10                            |
| 300 x 200        | 138  | 268 x 168 x 117      | 3,7     | 15                |         | XL32121ASDV       | 43-31512    | 43-31513    | C0290-0587  | 28,90       | 272           | 25,90                            |
|                  | 188  | 268 x 168 x 167      | 6,0     | 15                |         | XL32171ASDV       | 43-30411    | 43-30412    | C0290-0570  | 30,20       | 176           | 27,80                            |
|                  | 238  | 268 x 168 x 217      | 8,3     | 15                |         | XL32221ASDV       | 43-30413    | 43-30414    | C0290-0571  | 32,40       | 128           | 30,20                            |
| 400 x 300        | 138  | 368 x 268 x 117      | 9,7     | 30                | 250     | XL43121ASDV       | 43-22258    | 43-22267    | C0290-0590  | 33,70       | 120           | 31,20                            |
|                  | 188  | 368 x 268 x 167      | 14,0    | 30                | 250     | XL43171ASDV       | 43-22259    | 43-22268    | C0290-0572  | 34,70       | 88            | 32,40                            |
|                  | 238  | 368 x 268 x 217      | 19,0    | 30                | 250     | XL43221ASDV       | 43-22260    | 43-22269    | C0290-0573  | 37,10       | 64            | 34,70                            |
|                  | 288  | 368 x 268 x 267      | 24,0    | 30                | 250     | XL43271ASDV       | 43-22261    | 43-22270    | C0290-0574  | 39,40       | 56            | 35,80                            |
| 600 x 400        | 138  | 568 x 368 x 116      | 20,0    | 15                | 300     | XL64121ASDV       | 43-22252    | C0290-0582  | C0290-0575  | 53,00       | 60            | 49,80                            |
|                  | 188  | 568 x 368 x 166      | 31,0    | 15                | 300     | XL64171ASDV       | 43-22253    | 43-22262    | C0290-0576  | 55,50       | 44            | 52,00                            |
|                  | 238  | 568 x 368 x 216      | 41,0    | 15                | 300     | XL64221ASDV       | 43-22254    | 43-22263    | C0290-0577  | 56,50       | 32            | 53,00                            |
|                  | 288  | 568 x 368 x 266      | 51,0    | 15                | 300     | XL64271ASDV       | 43-22255    | 43-22264    | C0290-0578  | 60,00       | 28            | 55,50                            |
|                  | 338  | 568 x 368 x 316      | 61,0    | 20                | 300     | XL64321ASDV       | 43-22256    | 43-22265    | C0290-0579  | 63,50       | 24            | 58,00                            |
|                  | 438  | 568 x 368 x 416      | 82,0    | 20                | 300     | XL64421ASDV       | 43-22257    | 43-22266    | C0290-0580  | 77,50       | 16            | 71,50                            |


## Eurostapelbehälter XL mit durchbrochenen Böden und Wänden

Leichte und stabile Variante bringt frische Luft an Ihr Lagergut

- **Boden und Aussenwände durchbrochen**
- **Grosses Innenvolumen**
- **Boden verrippt, verhindert direkten Kontakt des Lagerguts mit dem Fussboden**
- **Ergonomische Durchfassgriffe (ausser bei Behälterhöhe 120 mm in den Grundmassen 200 x 150 mm, 300 x 200 mm, 400 x 300 mm und 600 x 400 mm)**
- **Farbe blau**



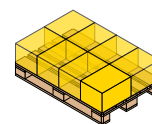
### BITO-Plus



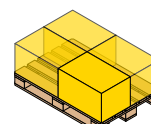
Passendes Zubehör finden Sie  
ab S. 58

### **i** BITO informiert

Höhe 120 mm mit geschlossenen  
Seitenwänden



400 x 300 mm



600 x 400 mm





### Mit durchbrochenem Boden und Wänden

| Grund-<br>mass L x B | Höhe | Ausführung  | Innenmasse<br>L x B x H | Volumen | Inhaltsbe-<br>lastung | Auflast | Typenbe-<br>zeichnung | Bestell-Nr. | Preis/<br>Stück | Stück/<br>Palette | Preis/<br>Stück bei<br>Paletten-<br>abnahme |
|----------------------|------|---|-------------------------|---------|-----------------------|---------|-----------------------|-------------|-----------------|-------------------|---|
| mm                   | mm   |   | mm                      | Liter   | kg                    | kg      |                       |             |                 |                   |   |
| 400 x 300            | 120  | mit durchbrochenem Boden und geschlossenen Wänden | 368 x 268 x 102         | 8,3     | 35                    | 250     | XL43123               | 43-18511    | <b>17,10</b>    | 144               | <b>16,10</b>                                |
|                      | 170  | mit durchbrochenem Boden und Wänden               | 368 x 268 x 152         | 13      | 35                    | 250     | XL43173               | 43-18515    | <b>19,70</b>    | 96                | <b>17,10</b>                                |
|                      | 220  | mit durchbrochenem Boden und Wänden               | 368 x 268 x 202         | 18      | 35                    | 250     | XL43223               | 43-18521    | <b>22,00</b>    | 72                | <b>19,70</b>                                |
|                      | 270  | mit durchbrochenem Boden und Wänden               | 368 x 268 x 252         | 23      | 35                    | 250     | XL43273               | 43-18527    | <b>23,20</b>    | 56                | <b>20,80</b>                                |
| 600 x 400            | 120  | mit durchbrochenem Boden und geschlossenen Wänden | 568 x 368 x 102         | 18      | 35                    | 300     | XL64123               | 43-18477    | <b>30,20</b>    | 72                | <b>27,80</b>                                |
|                      | 170  | mit durchbrochenem Boden und Wänden               | 568 x 368 x 152         | 28      | 35                    | 300     | XL64173               | 43-18481    | <b>31,20</b>    | 48                | <b>28,90</b>                                |
|                      | 220  | mit durchbrochenem Boden und Wänden               | 568 x 368 x 202         | 38      | 35                    | 300     | XL64223               | 43-18487    | <b>34,70</b>    | 36                | <b>31,20</b>                                |
|                      | 270  | mit durchbrochenem Boden und Wänden               | 568 x 368 x 252         | 49      | 35                    | 300     | XL64273               | 43-18493    | <b>37,10</b>    | 28                | <b>33,70</b>                                |
|                      | 320  | mit durchbrochenem Boden und Wänden               | 568 x 368 x 302         | 59      | 35                    | 300     | XL64323               | 43-18499    | <b>40,70</b>    | 36                | <b>35,80</b>                                |
|                      | 420  | mit durchbrochenem Boden und Wänden               | 568 x 368 x 402         | 79      | 35                    | 300     | XL64423               | 43-18505    | <b>54,50</b>    | 16                | <b>46,30</b>                                |



EUROSTAPELBEHÄLTER



### Mit anscharniertem zweiteiligem Klappdeckel

| Grund-<br>mass L x B | Höhe | Ausführung                          | Innenmasse<br>L x B x H | Volumen | Inhaltsbe-<br>lastung | Auflast | Typenbe-<br>zeichnung | Bestell-Nr. | Preis/<br>Stück | Stück/<br>Palette | Preis/<br>Stück bei<br>Paletten-<br>abnahme |
|----------------------|------|-------------------------------------|-------------------------|---------|-----------------------|---------|-----------------------|-------------|-----------------|-------------------|---|
| mm                   | mm   |                                     | mm                      | Liter   | kg                    | kg      |                       |             |                 |                   |   |
| 400 x 300            | 188  | mit durchbrochenem Boden und Wänden | 368 x 268 x 152         | 14      | 35                    | 250     | XLD43173              | 43-18518    | <b>39,40</b>    | 88                | <b>34,70</b>                                |
|                      | 238  | mit durchbrochenem Boden und Wänden | 368 x 268 x 202         | 19      | 35                    | 250     | XLD43223              | 43-18524    | <b>40,70</b>    | 64                | <b>35,80</b>                                |
|                      | 288  | mit durchbrochenem Boden und Wänden | 368 x 268 x 252         | 23      | 35                    | 250     | XLD43273              | 43-18530    | <b>41,70</b>    | 56                | <b>37,10</b>                                |
| 600 x 400            | 188  | mit durchbrochenem Boden und Wänden | 568 x 368 x 152         | 29      | 35                    | 300     | XLD64173              | 43-18484    | <b>53,00</b>    | 44                | <b>46,30</b>                                |
|                      | 238  | mit durchbrochenem Boden und Wänden | 568 x 368 x 202         | 40      | 35                    | 300     | XLD64223              | 43-18490    | <b>55,50</b>    | 32                | <b>51,00</b>                                |
|                      | 288  | mit durchbrochenem Boden und Wänden | 568 x 368 x 252         | 50      | 35                    | 300     | XLD64273              | 43-18496    | <b>58,00</b>    | 28                | <b>54,50</b>                                |
|                      | 338  | mit durchbrochenem Boden und Wänden | 568 x 368 x 302         | 60      | 35                    | 300     | XLD64323              | 43-18502    | <b>63,50</b>    | 24                | <b>55,50</b>                                |
|                      | 438  | mit durchbrochenem Boden und Wänden | 568 x 368 x 402         | 81      | 35                    | 300     | XLD64423              | 43-18508    | <b>77,50</b>    | 16                | <b>69,50</b>                                |

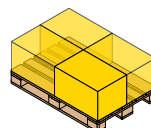
## Eurostapelbehälter XL mit Rippenboden RX

Hohe Stabilität durch verstärkte Eckkonstruktion und Bodenverrippung – der ideale Behälter für das automatisierte Lager

- Hohe Laufruhe durch diagonal verrippte Lauffläche
- Grosses Innenvolumen
- Ergonomische Durchfassgriffe (ausser bei Behälterhöhe 120 mm in den Grundmassen 200 x 150 mm, 300 x 200 mm, 400 x 300 mm und 600 x 400 mm)
- Durchfassgriffe optional in Softtouch-Ausführung
- Für den Einsatz im AKL geeignet
- Optional mit Wasserablauföchern im Boden
- Farbe blau




red dot



600 x 400 mm



## BITO-Plus



## i BITO informiert

\*Alle Werte bezogen auf Raumtemperatur 23 °C, Längseinlagerung und gleichmässige Belastung. Auch für den Einsatz im AKL. Hohe Laufruhe durch diagonal verrippte Lauffläche.



Passendes Zubehör finden Sie ab S. 58

| Grundmass<br>L x B | Höhe | Innenmasse<br>L x B x H | Volumen | Inhaltsbe-<br>lastung | Auflast | Typenbe-<br>zeichnung | Bestell-Nr. | Preis/<br>Stück | Stück/<br>Palette | Preis/<br>Stück bei<br>Paletten-<br>abnahme |
|--------------------|------|-------------------------|---------|-----------------------|---------|-----------------------|-------------|-----------------|-------------------|---|
| mm                 | mm   | mm                      | Liter   | kg                    | kg      |                       |             |                 |                   |   |
| 600 x 400          | 120  | 568 x 368 x 102         | 18      | 50                    | 300     | XL64121RX             | 43-30204    | 32,40           | 72                | 28,90                                       |
|                    | 170  | 568 x 368 x 152         | 28      | 50                    | 300     | XL64171RX             | 43-30205    | 33,70           | 48                | 30,20                                       |
|                    | 220  | 568 x 368 x 202         | 38      | 50                    | 300     | XL64221RX             | 43-30206    | 37,10           | 36                | 33,70                                       |
|                    | 270  | 568 x 368 x 252         | 49      | 50                    | 300     | XL64271RX             | 43-30207    | 41,70           | 28                | 37,10                                       |
|                    | 320  | 568 x 368 x 302         | 60      | 50                    | 300     | XL64321RX             | 43-30208    | 42,80           | 36                | 40,70                                       |
|                    | 420  | 568 x 368 x 402         | 79      | 50                    | 300     | XL64421RX             | 43-22584    | 58,00           | 16                | 51,00                                       |

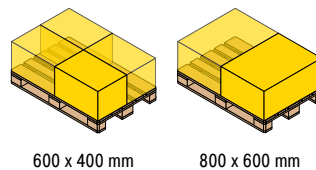
## Mit anscharniertem zweiteiligem Klappdeckel

| Grundmass<br>L x B | Höhe | Innenmasse<br>L x B x H | Volumen | Inhaltsbe-<br>lastung | Auflast | Typenbe-<br>zeichnung | Bestell-Nr. | Preis/<br>Stück | Stück/<br>Palette | Preis/<br>Stück bei<br>Paletten-<br>abnahme |
|--------------------|------|-------------------------|---------|-----------------------|---------|-----------------------|-------------|-----------------|-------------------|---|
| mm                 | mm   | mm                      | Liter   | kg                    | kg      |                       |             |                 |                   |   |
| 600 x 400          | 138  | 568 x 368 x 102         | 18      | 50                    | 300     | XLD64121RX            | 43-30267    | 53,00           | 60                | 45,30                                       |
|                    | 188  | 568 x 368 x 152         | 28      | 50                    | 300     | XLD64171RX            | 43-30268    | 55,50           | 44                | 49,80                                       |
|                    | 238  | 568 x 368 x 202         | 38      | 50                    | 300     | XLD64221RX            | 43-30269    | 60,00           | 32                | 53,00                                       |
|                    | 288  | 568 x 368 x 252         | 49      | 50                    | 300     | XLD64271RX            | 43-30270    | 65,50           | 28                | 56,50                                       |
|                    | 338  | 568 x 368 x 302         | 69      | 50                    | 300     | XLD64321RX            | 43-30271    | 66,50           | 24                | 60,00                                       |
|                    | 438  | 568 x 368 x 402         | 79      | 50                    | 300     | XLD64421RX            | 43-30272    | 82,50           | 16                | 74,00                                       |

## Eurostapelbehälter XL mit Doppelboden

Behältervariante für hohe Lasten z. B. in automatisierten Lagern


- Extrem leise auf allen Fördertechniken
- Glatter Aussenboden für hohe Sauberkeit
- Grosses Innenvolumen
- Ergonomische Durchfassgriffe (ausser bei Behälterhöhe 120 mm in den Grundmassen 200 x 150 mm, 300 x 200 mm, 400 x 300 mm und 600 x 400 mm)
- Durchfassgriffe optional in Softtouch-Ausführung
- Individuelle Unterteilung aller Behälter möglich
- Für den Einsatz im AKL geeignet
- Optional mit Wasserablaufflöchern im Boden
- Farbe blau



600 x 400 mm

800 x 600 mm

## BITO-Plus



## i BITO informiert

**Inhaltsbelastung AKL:** Effektive Bodendurchbiegung kleiner 5 mm.

Inhaltsbelastung nach EN13117: Bodendurchbiegung max. 3% der Behälterdiagonalen

\*Alle Werte bezogen auf Raumtemperatur 23 °C, Längseinlagerung und gleichmässige Belastung.



| Grundmass<br>L x B | Höhe | Innenmasse<br>L x B x H | Volumen | Inhalts-<br>belastung<br>AKL | Inhalts-<br>belastung<br>EN13117 | Auflast | Typenbe-<br>zeichnung | Bestell-Nr. | Preis/<br>Stück | Stück/<br>Palette | Preis/<br>Stück bei<br>Paletten-<br>abnahme |
|--------------------|------|-------------------------|---------|------------------------------|----------------------------------|---------|-----------------------|-------------|-----------------|-------------------|---|
| mm                 | mm   | mm                      | Liter   | kg                           | kg                               | kg      |                       |             |                 |                   |   |
| 600 x 400          | 120  | 568 x 368 x 102         | 19      | 50                           | 100                              | 300     | XL64121D              | 43-19029    | 47,40           | 72                | 42,80                                       |
|                    | 170  | 568 x 368 x 152         | 29      | 50                           | 100                              | 300     | XL64171D              | 43-19030    | 51,00           | 48                | 44,00                                       |
|                    | 220  | 568 x 368 x 202         | 40      | 50                           | 100                              | 300     | XL64221D              | 43-19031    | 53,00           | 36                | 47,40                                       |
|                    | 270  | 568 x 368 x 252         | 50      | 50                           | 100                              | 300     | XL64271D              | 43-19032    | 56,50           | 28                | 52,00                                       |
|                    | 320  | 568 x 368 x 302         | 60      | 50                           | 100                              | 300     | XL64321D              | 43-18707    | 60,00           | 36                | 53,00                                       |
|                    | 420  | 568 x 368 x 402         | 81      | 50                           | 100                              | 300     | XL64421D              | 43-19033    | 76,00           | 16                | 65,50                                       |
| 800 x 600          | 120  | 762 x 562 x 101         | 36      | 80                           | 200                              | 800     | XL86121D              | 43-22588    | 91,00           | 40                | 77,50                                       |
|                    | 220  | 762 x 562 x 201         | 79      | 80                           | 200                              | 800     | XL86221D              | 43-22597    | 99,00           | 20                | 84,50                                       |
|                    | 320  | 762 x 562 x 301         | 121     | 80                           | 200                              | 800     | XL86321D              | 43-20261    | 104,00          | 14                | 89,50                                       |
|                    | 420  | 762 x 562 x 401         | 164     | 80                           | 200                              | 800     | XL86421D              | 43-22559    | 112,00          | 14                | 99,00                                       |
|                    | 520  | 762 x 562 x 501         | 206     | 80                           | 200                              | 800     | XL86521D              | 43-22574    | 141,00          | 12                | 121,00                                      |

## Mit anschniertem zweiteiligem Klappdeckel

| Grundmass<br>L x B | Höhe | Innenmasse<br>L x B x H | Volumen | Inhalts-<br>belastung<br>AKL | Inhalts-<br>belastung<br>EN13117 | Auflast | Typenbe-<br>zeichnung | Bestell-Nr. | Preis/<br>Stück | Stück/<br>Palette | Preis/<br>Stück bei<br>Paletten-<br>abnahme |
|--------------------|------|-------------------------|---------|------------------------------|----------------------------------|---------|-----------------------|-------------|-----------------|-------------------|---|
| mm                 | mm   | mm                      | Liter   | kg                           | kg                               | kg      |                       |             |                 |                   |   |
| 600 x 400          | 138  | 568 x 368 x 102         | 19      | 50                           | 100                              | 300     | XLD64121D             | 43-14300    | 71,50           | 60                | 63,50                                       |
|                    | 188  | 568 x 368 x 152         | 29      | 50                           | 100                              | 300     | XLD64171D             | 43-14302    | 73,00           | 44                | 65,50                                       |
|                    | 238  | 568 x 368 x 202         | 40      | 50                           | 100                              | 300     | XLD64221D             | 43-14304    | 76,00           | 32                | 67,50                                       |
|                    | 288  | 568 x 368 x 252         | 50      | 50                           | 100                              | 300     | XLD64271D             | 43-14306    | 78,50           | 28                | 73,00                                       |
|                    | 338  | 568 x 368 x 302         | 60      | 50                           | 100                              | 300     | XLD64321D             | 43-14308    | 83,50           | 24                | 75,00                                       |
|                    | 438  | 568 x 368 x 402         | 81      | 50                           | 100                              | 300     | XLD64421D             | 43-14310    | 99,00           | 16                | 87,50                                       |
| 800 x 600          | 138  | 762 x 562 x 101         | 36      | 80                           | 200                              | 800     | XLD86121D             | 43-22591    | 137,00          | 28                | 122,00                                      |
|                    | 238  | 762 x 562 x 201         | 79      | 80                           | 200                              | 800     | XLD86221D             | 43-22602    | 142,00          | 14                | 132,00                                      |
|                    | 338  | 762 x 562 x 301         | 121     | 80                           | 200                              | 800     | XLD86321D             | 43-20265    | 154,00          | 12                | 141,00                                      |
|                    | 438  | 762 x 562 x 401         | 164     | 80                           | 200                              | 800     | XLD86421D             | 43-22565    | 159,00          | 8                 | 146,00                                      |
|                    | 538  | 762 x 562 x 501         | 206     | 80                           | 200                              | 800     | XLD86521D             | 43-22581    | 186,00          | 8                 | 161,00                                      |



## Unterteilersystem UK

Einfache Montage in drei Schritten

- Ermöglichen die individuelle Unterteilung
- Jederzeit demontierbar
- Bestehend aus je zwei Unterteilerkappen und einer Hohlkammerplatte der Stärke 10 mm
- Verschrauben bzw. Vernieten der Teilerkappen möglich
- Lieferbare Höhen: 80, 130, 180, 230 mm, weitere Höhen auf Anfrage
- Preise und Lieferzeiten auf Anfrage



### **i** BITO informiert

Einfache Montage in drei Schritten:

**Schritt 1:** Die Unterteilerkappen haben an der Aussenseite kleine Noppen, die in die entsprechenden Lochungen in der Behälterwand befestigt werden. Löcher können ab Werk oder nachträglich eingebracht werden.

**Schritt 2:** Einsetzen des Unterteilers in die vorgebohrten Löcher an einer Seite des Behälters.


**Schritt 3:** Arretieren des Unterteilers an der zweiten Seite des Behälters - fertig!  
Spreizelemente in den Unterteilerkappen sorgen für einen stabilen Halt und sichern so den Unterteiler gegen Herausrutschen.



A: Unterteilerkappen  
B: Hohlkammerplatte 10 mm stark

## Stecksystem-Unterteiler

ermöglichen eine individuelle Unterteilung des Behälters



- Aus schwarzem PP-RE
- Lieferung der Steckleisten in Standardlängen
- Zuschnitt auf das gewünschte Mass mit einer Holz- oder Metallsäge möglich (gegen Aufpreis liefern wir die Unterteiler auf Ihr Wunschmass zugeschnitten)

Für Eurostapelbehälter BN und XL sowie Kleinladungsträger KLT



| Länge | Höhe | Wandstärke | Typenbezeichnung | Stück/VE | Bestell-Nr. | Preis/VE |
|-------|------|------------|------------------|----------|-------------|----------|
| mm    | mm   | mm         |                  |          |             |          |
| 950   | 55   | 10         | SSU55/11         | 10       | 43-18419    | 110,00   |
|       | 120  | 10         | SSU120/11        | 10       | 43-18420    | 120,00   |
| 1150  | 50   | 5          | SSU50/5          | 10       | 43-18417    | 78,50    |
|       | 80   | 5          | SSU80/5          | 10       | 43-18418    | 86,50    |
|       | 180  | 5          | SSU180/5         | 10       | 7-15509     | 141,00   |

## Einsatzkästen

## Typ EK

Mehrere unterschiedliche Artikel in einem Behälter lagern

- Einfache und passgenaue Unterteilung
- Müheloses Einsetzen durch optimierte Greiflösungen
- Unterteilbar und stapelfähig

## BITO-Plus



## Typ EK, für Eurostapelbehälter XL

|  | Für Grund-<br>mass L x B<br>mm | Format    | Aussenmasse<br>L x B x H<br>mm | Volumen<br>Liter | Typenbezeichnung | Farbe   | Stück/<br>VE | Bestell-Nr. | Preis/VE |
|--|--------------------------------|-----------|--------------------------------|------------------|------------------|---------|--------------|-------------|----------|
|  | 400 x 300                      | 1/4       | 178 x 129 x 90                 | 1,7              | EK17129XL        | schwarz | 32           | 43-20001    | 198,00   |
|  |                                | 1/2 quer  | 258 x 178 x 90                 | 3,5              | EK25179XL        | schwarz | 16           | 43-20005    | 142,00   |
|  | 600 x 400                      | 1/8       | 178 x 139 x 90                 | 1,8              | EK17139XL        | schwarz | 32           | 43-19999    | 198,00   |
|  |                                | 1/4       | 277 x 178 x 90                 | 3,7              | EK27179XL        | schwarz | 16           | 43-20003    | 142,00   |
|  |                                | 1/2 quer  | 358 x 277 x 90                 | 7,6              | EK35279XL        | schwarz | 8            | 43-20007    | 122,00   |
|  |                                | 1/2 längs | 557 x 178 x 90                 | 7,6              | EK55179XL        | schwarz | 8            | 43-19998    | 120,00   |
|  |                                |           |                                |                  |                  |         |              |             |          |

## Zubehör



A Querteiler



B Längsteiler



C Staubdeckel

| Pos. | Beschreibung |  | Für Behältertyp   | Typenbezeichnung | Stück/VE | Bestell-Nr. | Preis/VE    |
|------|--------------|--|---|------------------|----------|-------------|-------------|
| A    | Querteiler   | zur weiteren Einteilung der Einsatzkästen                        | EK17129KLT, EK17129XL, EK17139XL, EK25179XL, EK26179KLT, EK27179XL, EK53179KLT, EK55179XL | QT179            | 10       | 9-16502     | 21,80       |
|      |              |  | EK35279XL   | QT279            | 10       | 9-16755     | 23,20       |
| B    | Längsteiler  |  | EK25169KLT, EK25179XL   | LT2519           | 10       | 9-16772     | auf Anfrage |
|      |              |  | EK27179XL   | LT2719           | 10       | 43-16774    | auf Anfrage |
|      |              |  | EK35269KLT, EK35279XL   | LT3529           | 10       | 9-16775     | auf Anfrage |
|      |              |  | EK55179XL   | LT5519           | 10       | 43-16777    | auf Anfrage |
|      |              |  |   |                  |          |             |             |
| C    | Staubdeckel  | bieten Schutz vor Verschmutzung, Stapelfähigkeit bleibt erhalten | EK17129KLT, EK17129XL   | SD1712           | 10       | 9-16870     | auf Anfrage |
|      |              |  | EK17139XL   | SD1713           | 10       | 43-16871    | auf Anfrage |
|      |              |  | EK25179XL   | SD2517           | 10       | 43-16880    | auf Anfrage |
|      |              |  | EK27179XL   | SD2717           | 10       | 43-16878    | auf Anfrage |
|      |              |  | EK35279XL   | SD3527           | 10       | 43-16876    | auf Anfrage |
|      |              |  | EK55179XL   | SD5517           | 10       | 43-16874    | auf Anfrage |

## Einsatzkästen

### Typ EEK

Mehrere unterschiedliche Artikel in einem Behälter lagern

- Einfache und passgenaue Unterteilung
- Mit innenliegenden Griffen

### BITO-Plus




### Typ EEK, für Eurostapelbehälter XL

| Für Grund-mass L x B<br><i>mm</i>   |                         | Format    | Aussenmasse<br>L x B x H<br><i>mm</i> | Volumen<br><i>Liter</i> | Typenbezeichnung | Farbe   | Stück/<br>VE | Bestell-Nr. | Preis/VE |
|---|-------------------------|-----------|---------------------------------------|-------------------------|------------------|---------|--------------|-------------|----------|
| <div>1/4<br/>EEK171214XL</div> <div>1/4<br/>EEK171214XL</div>   | 1/4<br>EEK171214XL      | 1/4       | 179 x 129 x 140                       | 2,5                     | EEK171214XL      | schwarz | 20           | 43-51063    | 95,00    |
|   | 1/4<br>EEK171214XL      |           |                                       |                         |                  |         |              |             |          |
| <div>1/8<br/>EEK17113XL</div> <div>1/8<br/>EEK17113XL</div> <div>1/2 quer<br/>EEK35213XL</div> <div>1/2 quer<br/>EEK35278XL</div> <div>1/4<br/>EEK27178XL</div> <div>1/4<br/>EEK27113XL</div> | 1/8<br>EEK17113XL       | 1/8       | 178 x 138 x 85                        | 1,7                     | EEK17138XL       | schwarz | 32           | 43-31322    | 119,00   |
|   | 1/8<br>EEK17113XL       | 1/8       | 179 x 138 x 133                       | 2,8                     | EEK17113XL       | schwarz | 16           | 43-22687    | 94,50    |
|   | 1/2 quer<br>EEK35213XL  | 1/4       | 279 x 179 x 85                        | 3,6                     | EEK27178XL       | schwarz | 16           | 43-22540    | 99,00    |
|   | 1/2 quer<br>EEK35278XL  | 1/4       | 277 x 178 x 133                       | 6,0                     | EEK27113XL       | schwarz | 8            | 43-22686    | 58,00    |
|   | 1/4<br>EEK27178XL       | 1/2 quer  | 358 x 277 x 85                        | 7,4                     | EEK35278XL       | schwarz | 8            | 43-31324    | 65,50    |
|   | 1/4<br>EEK27113XL       | 1/2 quer  | 358 x 277 x 133                       | 11,0                    | EEK35213XL       | schwarz | 4            | 43-22685    | 37,10    |
|   | 1/2 längs<br>EEK55178XL | 1/2 längs | 558 x 179 x 85                        | 7,4                     | EEK55178XL       | schwarz | 8            | 43-22537    | 74,00    |
|   | 1/2 längs<br>EEK55113XL | 1/2 längs | 557 x 178 x 133                       | 11,7                    | EEK55113XL       | schwarz | 4            | 43-31325    | 41,70    |

## Sonderlösung: Werkstückträger

Immer griffbereit!

- Ab 500 Stück stellen wir Ihre Einlagen aus Polystyrol (PS) her
- Geringe Werkzeugkosten durch flexibles Werkzeugsystem
- Materialstärken von 2 - 5 mm; Höhen je nach Materialstärke bis zu 120 mm
- Preis und Lieferzeit nach Absprache
- Konturen angepasst an Ihr Werkstück
- Verschiedene Farben und dissipative ESD-Ausführungen möglich



Für XL-Behälter

In den Grundmassen 400 x 300 mm und 600 x 400 mm




Für KLT-Behälter

In den Grundmassen 400 x 300 mm und 600 x 400 mm



## Zubehör



A Auflagedeckel



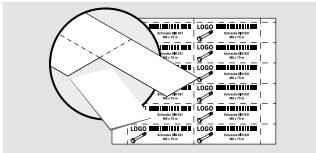
B Stülpdeckel



C Plomben



D Plomben



E Etikettenbögen



F Etikettenabdeckungen



G Transportroller



H Transportroller




I Palettenabdeckhauben



J Kufensets



K Griffverschlüsse



L Tütenleisten

| Pos.   | Beschreibung         |   | Farbe                 | Masse<br><i>mm</i> | Typenbezeichnung | Stück/<br>VE | Bestell-Nr.   | Preis/<br>VE |
|--|----------------------|---|-----------------------|--------------------|------------------|--------------|---------------|--------------|
| A  | Auflagedeckel        | schliessen Behälterstapel ab und sind als Einzeldeckel verwendbar, für Deckel- und Umreifungsautomaten geeignet   | blau                  | L 300 x B 200      | AD32XL           | 1            | 43-30392      | 8,15         |
|  |                      |   | grau                  | L 300 x B 200      | AD32XL           | 1            | 43-C0324-0022 | 8,15         |
|  |                      |   | rot                   | L 300 x B 200      | AD32XL           | 1            | 43-30393      | 8,15         |
|  |                      |   | blau                  | L 400 x B 300      | AD43             | 1            | 43-20303      | 12,20        |
|  |                      |   | rot                   | L 400 x B 300      | AD43             | 1            | 43-20498      | 12,20        |
|  |                      |   | blau                  | L 600 x B 400      | AD64             | 1            | 43-20301      | 20,40        |
|  |                      |   | rot                   | L 600 x B 400      | AD64             | 1            | 43-20494      | 20,40        |
|  |                      |   | grau                  | L 200 x B 150      | AD21             | 1            | 43-30209      | 6,90         |
| B  | Stülpdeckel          | schliessen Behälterstapel ab und sind als Einzeldeckel verwendbar   | grau                  | L 800 x B 600      | SLS86-46         | 1            | 52-30500      | 49,80        |
| C  | Plomben              | Plomben mit Abreisslasche, passend für alle XL-/KLT-Behälter ausser Grundmass 800 x 600 mm, Farbe rot   | rot                   |                    | KLTP             | 500          | 9-16271       | 51,00        |
| Einwegplomben, passend für alle MB-Behälter sowie für XL-Behälter im Grundmass 800 x 600 mm, verhindern Manipulationen am Behälter, pro Behälter werden 2 Plomben benötigt, Farbe rot, Beschriftung und Sonderfarben auf Anfrage |                      | rot   |                       | MBP2               | 500              | 6-15705      | 47,40         |              |
| E  | Etikettenbögen       | vorperforierte Etiketten, zum direkten Bedrucken, für Laser- und InkJet-Drucker, auf weissen DIN A4-Blättern 140 g/m², 25 DIN A4-Blätter pro VE, Farbe weiss  | weiss                 | B 210 x H 74       | 46-20778         | 100          | 46-20778      | 35,10        |
| F  | Etikettenabdeckungen | Etikettenschutzfenster (PVC) mit abgewinkelter Oberkante für den leichten Einschub des Etikettes, passend für alle XL-/KLT-Behälter   | glasklar              | B 209 x H 67       | KLT-ET1          | 10           | 9-20053       | 24,90        |
|  |                      | Etikettenschutzfenster (PVC) mit abgewinkelter Oberkante für den leichten Einschub des Etikettes, passend für alle KLT-Behälter mit einer Mindesthöhe von 170 mm und für XL-Behälter im Grundmass 600 x 400 mm mit einer Mindesthöhe von 220 mm | glasklar              | B 218 x H 80       | KLT-ET2          | 10           | 9-20054       | 27,30        |
| G  | Transportroller      | mit 4 Lenkrollen, für einen Eurostapelbehälter 600 x 400 mm oder für zwei Eurostapelbehälter 400 x 300 mm, Rahmen aus glasfaserverstärktem Polyamid   | RAL 5007 Brillantblau | L 620 x B 420      | TR64             | 1            | 43-1491       | 112,00       |
|  |                      |   | RAL 5007 Brillantblau | L 620 x B 420      | TR64G            | 1            | 43-21883      | 112,00       |
| H  |                      | mit 2 Lenk- und 2 Bockrollen, passend für Kästen im Euromass 800 x 600 mm, aus Polypropylen   | RAL 5007 Brillantblau | L 800 x B 600      | RU86.125         | 1            | 43-1150       | 168,00       |
| I  | Palettenabdeckhauben | zur Abdeckung einer kompletten Stapereinheit  | schwarz               | L 1220 x B 820     | PAH12.80         | 1            | 9-18421       | 126,00       |
| J  | Kufensets            | leichte Montage/Demontage, bei Behälterausführung mit Doppelboden durch einfache Schraubmontage nachrüstbar, Set bestehend aus 2 Kufen und 10 Schrauben   | grau                  |                    | 43-20273         | 1            | 43-20273      | 46,30        |
| K  | Griffverschlüsse     | für Eurostapelbehälter XL Höhe 170, 220, 270 mm ausser Grundmass 800 x 600 mm, zum nachträglichen Verschiessen der Grifföffnungen   | grau                  |                    | GV-XL270         | 1            | 43-31450      | 2,75         |
|  |                      | für Eurostapelbehälter XL Höhe 320 und 420 mm ausser Grundmass 800 x 600 mm, zum nachträglichen Verschiessen der Grifföffnungen   | grau                  |                    | GV-XL320         | 1            | 43-31448      | 2,75         |
| L  | Tütenleisten         | zum Aufstecken auf MB-, XL- oder KLT-Behälter, erleichtern die Kommissionierung in Tüten/Taschen, nachrüstbar, demontierbar, Farbe Grau (Foto zeigt Sonderfarbe)  | grau                  |                    | MB-BR64D         | 1            | 6-31553       | 3,40         |


## Eurostapelbehälter BN

Der „Klassiker“ für hohe Lasten in Euro-Normmassen

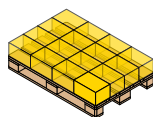
- Extrem robuster Behälter im Euromass
- Aussenwände geschlossen oder durchbrochen lieferbar
- Alle Behälter mit geschlossenem Standardboden
- Grosses Innenvolumen
- Ergonomische Durchfassgriffe
- Auch mit Sicht-/Entnahmeöffnung
- Farbe blau



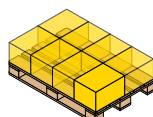
### BITO-Plus



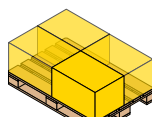
### BITOBOX BN



300 x 200 mm



400 x 300 mm



600 x 400 mm

### Mit durchbrochenen Wänden

| Grundmass<br>L x B | Höhe | Innenmasse<br>L x B x H | Volumen | Inhaltsbe-<br>lastung | Auflast | Typenbe-<br>zeichnung | Bestell-Nr. | Preis/<br>Stück | Stück/<br>Palette | Preis/<br>Stück bei<br>Paletten-<br>abnahme |
|--------------------|------|-------------------------|---------|-----------------------|---------|-----------------------|-------------|-----------------|-------------------|---|
| mm                 | mm   | mm                      | Liter   | kg                    | kg      |                       |             |                 |                   |   |
| 400 x 300          | 153  | 360 x 260 x 150         | 14      | 30                    | 200     | BN4312                | 4-1279      | 20,20           | 104               | 17,70                                       |
|                    | 215  | 360 x 260 x 211         | 20      | 40                    | 200     | BN4322                | 4-1280      | 24,30           | 72                | 21,60                                       |
|                    | 265  | 360 x 260 x 261         | 24      | 50                    | 250     | BN43262               | 4-1281      | 27,80           | 56                | 22,70                                       |
| 600 x 400          | 130  | 560 x 360 x 126         | 25      | 25                    | 400     | BN6412                | 4-1282      | 30,20           | 64                | 27,80                                       |
|                    | 215  | 560 x 360 x 211         | 42      | 30                    | 400     | BN6422                | 4-1283      | 40,70           | 36                | 35,80                                       |
|                    | 315  | 560 x 360 x 311         | 62      | 40                    | 400     | BN6432                | 4-1284      | 42,80           | 36                | 39,40                                       |
|                    | 415  | 560 x 360 x 411         | 82      | 40                    | 400     | BN6442                | 4-1285      | 52,00           | 16                | 47,40                                       |


### Mit geschlossenen Seitenwänden

| Grundmass<br>L x B | Höhe | Innenmasse<br>L x B x H | Volumen | Inhaltsbe-<br>lastung | Auflast | Typenbe-<br>zeichnung | Bestell-Nr. | Preis/<br>Stück | Stück/<br>Palette | Preis/<br>Stück bei<br>Paletten-<br>abnahme |
|--------------------|------|-------------------------|---------|-----------------------|---------|-----------------------|-------------|-----------------|-------------------|---|
| mm                 | mm   | mm                      | Liter   | kg                    | kg      |                       |             |                 |                   |   |
| 300 x 200          | 153  | 261 x 161 x 150         | 6       | 14                    |         | BN321                 | 4-1270      | 17,70           | 208               | 15,10                                       |
| 400 x 300          | 153  | 360 x 260 x 150         | 14      | 30                    | 250     | BN4311                | 4-1271      | 20,20           | 104               | 19,00                                       |
|                    | 215  | 360 x 260 x 211         | 20      | 50                    | 250     | BN4321                | 4-1272      | 25,50           | 72                | 22,70                                       |
|                    | 265  | 360 x 260 x 261         | 24      | 50                    | 250     | BN43261               | 4-1273      | 28,90           | 56                | 25,50                                       |
| 600 x 400          | 78   | 560 x 360 x 74          | 15      | 20                    | 400     | BN6407                | 4-1274      | 25,50           | 112               | 22,70                                       |
|                    | 130  | 560 x 360 x 126         | 25      | 30                    | 500     | BN6411                | 4-1275      | 32,40           | 64                | 28,90                                       |
|                    | 215  | 560 x 360 x 211         | 42      | 40                    | 500     | BN6421                | 4-1276      | 42,80           | 36                | 39,40                                       |
|                    | 315  | 560 x 360 x 311         | 62      | 50                    | 500     | BN6431                | 4-1277      | 45,30           | 36                | 42,80                                       |
|                    | 415  | 560 x 360 x 411         | 82      | 50                    | 500     | BN6441                | 4-1278      | 61,00           | 16                | 55,50                                       |

## Zubehör



A Griffverschlüsse



B Kombideckel



C Deckel-Scharnier-Verschlüsse




D Dokumentenklammern



E Etikettenabdeckungen



F Transportroller



G Stecksystem-Unterteiler



H Aufsatzrahmen



I Mehrwegtransportsystem

| Pos. | Beschreibung                 |  | Wand-<br>stärke<br>mm | Masse<br>mm          | Für Behältertyp            | Typenbe-<br>zeichnung | Stück/<br>VE | Bestell-Nr. | Preis/VE |
|------|------------------------------|--|-----------------------|----------------------|----------------------------|-----------------------|--------------|-------------|----------|
| A    | Griffverschlüsse             | aus blauem Kunststoff; ermöglichen das problemlose, nachträgliche Verschliessen der Grifföffnungen   | -                     | -                    | Eurostapelbehälter BN      | GV3                   | 50           | 4-18671     | 131,00   |
| B    | Kombideckel                  | bieten Schutz vor Verschmutzung, Stapelfähigkeit bleibt erhalten   | -                     | L 400 x B 300        | -                          | KD430                 | 1            | 4-1152      | 12,70    |
|      |                              |  | -                     | L 600 x B 400        | -                          | KD640                 | 1            | 4-1153      | 20,20    |
| C    | Deckel-Scharnier-Verschlüsse | einsetzbar bei Kombideckeln, aus weissem Kunststoff, einsteckbar, 2 Scharniere = Deckel aufklappbar, 4 Scharniere = Deckel verschlossen  | -                     | -                    | -                          | DSV                   | 100          | 4-1144      | 97,50    |
| D    | Dokumentenklammern           | aus Federstahl, an Behälterstreben aufsteckbar, dienen zur Aufnahme von umfangreichen Begleitpapieren  | -                     | L 80 x B 18          | -                          | SH1                   | 50           | 4-1492      | 151,00   |
| E    | Etikettenabdeckungen         | nachrüstbar, für Etikettenbreite 95 mm   | -                     | B 110 x H 46         | alle ausser BN4314, BN6407 | ET5                   | 10           | 4-9454      | 19,00    |
| F    | Transportroller              | mit 4 Lenkrollen, für einen Eurostapelbehälter 600 x 400 mm oder für zwei Eurostapelbehälter 400 x 300 mm, Rahmen aus glasfaserverstärktem Polyamid  | -                     | L 620 x B 420        | -                          | TR64                  | 1            | 43-1491     | 112,00   |
|      |                              |  | -                     | L 620 x B 420        | -                          | TR64G                 | 1            | 43-21883    | 112,00   |
| G    | Stecksystem-Unterteiler      | aus schwarzem PP-RE, Lieferung der Steckleisten in Standardlängen, Zuschnitt auf das gewünschte Mass mit einer Holz- oder Metallsäge möglich (gegen Aufpreis liefern wir die Unterteiler auf Ihr Wunschmass zugeschnitten) | 5                     | L 1150 x H 50        | -                          | SSU50/5               | 10           | 43-18417    | 78,50    |
|      |                              |  | 5                     | L 1150 x H 80        | -                          | SSU80/5               | 10           | 43-18418    | 86,50    |
|      |                              |  | 5                     | L 1150 x H 180       | -                          | SSU180/5              | 10           | 7-15509     | 141,00   |
|      |                              |  | 10                    | L 950 x H 55         | -                          | SSU55/11              | 10           | 43-18419    | 110,00   |
|      |                              |  | 10                    | L 950 x H 120        | -                          | SSU120/11             | 10           | 43-18420    | 120,00   |
| H    | Aufsatzrahmen                | inkl. 4 Befestigungsklammern, erhöhen Behälter um 68 mm  | -                     | L 600 x B 400 x H 78 | -                          | AR64                  | 1            | 4-1568      | 17,70    |
| I    | Mehrwegtransportsystem       | ermöglicht den Transport ohne separaten Hubwagen oder Stapler standardmässig im halben Euromass 800 x 600 mm, weitere Informationen finden Sie auf S. 120  |                       |                      |                            |                       |              |             |          |



## Systembehälter XLmotion

## Konzipiert für das automatisierte Lager!

Die BITOBOX XLmotion wurde kompromisslos für den Einsatz in automatisierten Lägern entwickelt. Sie ist der ideale Behälter für AKLs und Shuttles sowie für den Transport auf Fördertechnik.

Der neu entwickelte Umlauf-Doppelboden sorgt nicht nur für hohe Stabilität. Dank minimaler Laufgeräusche auf der Fördertechnik reduziert sich auch der Lärmpegel für Ihre Mitarbeiter.

Der Behälter ist optional unterteilbar, bis zu je drei kombinierbarer Quer- und Längsteiler ermöglichen Gefache von 1/2 bis zur 1/16 Einteilung. Die Verriegelung der Unterteiler mit dem Behälter ist robust, aber dennoch leicht zu montieren.

Absolut senkrechte Seitenwände führen zu einem sehr hohen Nutzvolumen.

Die Bodengestaltung ist auf maximale Breite ausgelegt, so dass sich einerseits Vorteile für die Laufruhe und andererseits ein Einsparpotential bei den Auflagewinkeln im AKL ergeben. Auf eine Stapelkompatibilität zu Euro-Stapelbehältern wurde verzichtet.

Falls notwendig, lassen sich die Seitenwand- und Eckgestaltung, über die bereits vorhandenen Möglichkeiten, anpassen. Bitte Mindeststückzahl beachten. Die gängigen Lastaufnahmemittel wurden bereits in das Konzept des XLmotion integriert.

BITOBOX XLM



- 1 Hohes Innenvolumen von 53 Litern
- 2 Optionale Fixierungslöcher für Unterteiler
- 3 Optionale Wasserablaufflöcher im Boden und/oder in den Seitenwänden
- 4 Grifföcher stirnseitig offen oder geschlossen
- 5 Griffschalen längsseitig
- 6 Funktionsrippen können an Lastaufnahmemittel angepasst werden
- 7 Neuartiger Umlaufboden für minimales Laufgeräusch



Scannen Sie den QR-Code:  
**Produktvideo**  
**BITOBOX XLmotion**  
[www.bito.com/vid-xlmotionaudio-de](http://www.bito.com/vid-xlmotionaudio-de)

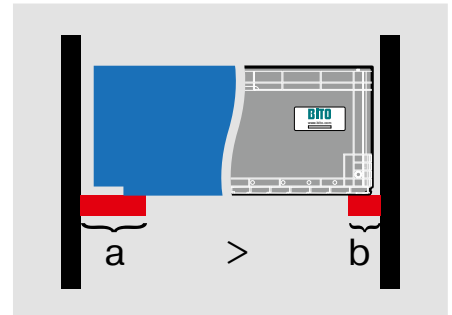
## Eigenschaften und Ausstattung



Neuartiger Umlaufboden mit diagonalen Stützrippen für hohe Stabilität und minimalem Laufgeräusch.



Reduziert den Lärmpegel in Ihrem Lager!



Einsparungen beim Stahlbau möglich, da breiterer Boden als bei herkömmlichen Eurostapelbehältern (389 mm statt 363 mm).



Serienmässig unterteilbar – kostengünstige, schmale, stabile Unterteiler.

|     |  |      |  |      |  |
|-----|--|------|--|------|--|
| 1/2 |  | 1/3  |  | 1/4  |  |
| 1/4 |  | 1/6  |  | 1/8  |  |
| 1/8 |  | 1/12 |  | 1/16 |  |

Optionales Unterteilungssystem. ½ bis 1/16 Gefache. Robuste Verriegelung, einfache Montage.

## Systembehälter XLmotion

Konzipiert für das automatisierte Lager!

- Minimales Laufgeräusch
- Optional unterteilbar
- Hohes Volumen
- Einsparpotential bei AKL Auflagewinkeln
- Unterteilungsraster bei Mindestabnahmemenge frei wählbar



### BITO-Plus



ab  
500 Stk.  
je Typ ist  
jede Farbe  
lieferbar



| Grundmass<br>L x B | Höhe | Innenmasse<br>L x B x H | Bodenbreite | Laufkranzbreite | Volumen | Inhaltsbelastung | Auflast | Bestell-Nr. | Preis/Stück |
|--------------------|------|-------------------------|-------------|-----------------|---------|------------------|---------|-------------|-------------|
| mm                 | mm   | mm                      | mm          | mm              | Liter   | kg               | kg      |             |             |
| 599 x 399          | 120  | 569 x 369 x 100         | 389         | mind. 100       | 20,9    | 50               | 250     | 55-31534    | auf Anfrage |
|                    | 170  | 569 x 369 x 150         | 389         | mind. 100       | 31,4    | 50               | 250     | 55-31533    | auf Anfrage |
|                    | 220  | 569 x 369 x 200         | 389         | mind. 100       | 41,9    | 50               | 250     | 55-31397    | auf Anfrage |
|                    | 270  | 569 x 369 x 253         | 389         | mind. 100       | 53,0    | 50               | 250     | 55-31377    | auf Anfrage |
|                    | 320  | 569 x 369 x 300         | 389         | mind. 100       | 62,9    | 50               | 250     | 55-31398    | auf Anfrage |
|                    | 420  | 569 x 369 x 400         | 389         | mind. 100       | 83,0    | 50               | 250     | 55-51094    | auf Anfrage |
| 650 x 450          | 320  | 620 x 420 x 300         | 415         | mind. 100       | 78,0    | 50               | 250     | 55-51110    | auf Anfrage |
|                    | 400  | 620 x 420 x 380         | 415         | mind. 100       | 99,0    | 50               | 250     | 55-51146    | auf Anfrage |



## Einsatzkästen

Typ EEK, für Systembehälter XLmotion

- Unterschiedliche Artikel in einem Behälter lagern
- Passgenaue Unterteilung des XLmotion im Format 600 x 400
- Mit jeweils 2 Barcode-Flächen
- Optional mit Wasserablaufflöchern im Boden
- Material: BITO PP-RE



### Typ EEK, für Systembehälter XLmotion

| Für Grund-<br>mass L x B<br><i>mm</i> | Format    | Aussenmasse L x B x H<br><i>mm</i> | Volumen<br><i>Liter</i> | Typenbezeichnung | Farbe   | Bestell-Nr. | Preis/Stück |
|---------------------------------------|-----------|------------------------------------|-------------------------|------------------|---------|-------------|-------------|
| 600 x 400                             | 1/4       | 283 x 183 x 140                    | 5,8                     | EEK281814XLM     | schwarz | 55-51066    | auf Anfrage |
|                                       | 1/2 quer  | 367 x 283 x 140                    | 12,0                    | EEK362814XLM     | schwarz | 55-51067    | auf Anfrage |
|                                       | 1/2 längs | 567 x 183 x 140                    | 11,9                    | EEK561814XLM     | schwarz | 55-51068    | auf Anfrage |




## Kleinladungsträger KLT

## Ideal fürs AKL

Stabilität ist ihre Stärke...

Die BITOBOX KLT kommt den Anforderungen eines modernen Lagerumfeldes in idealer Weise entgegen. Mit ihrer robusten Eckkonstruktion und den drei verschiedenen Bodenausführungen eignen sie sich auch für hohe Belastungen. Die Varianten mit äusserst steifem Rippenboden und aufgeschweisstem Doppelboden ermöglichen die Einhaltung enger Toleranzen im AKL Regalbau. Erst dadurch wird ein störungsfreier, raumsparender Einsatz mit den unterschiedlichsten Regalbedienungsgeräten im AKL möglich.

**BITOBOX KLT**



- 1 Öffnung für Stecklager
- 2 Wasserabläuföcher
- 3 Öffnung für Plombe bzw. Kabelbinder
- 4 Hubschächte für vertikale Aufnahme
- 5 anscharnierte Klappdeckel
- 6 ergonomischer Handgriff
- 7 integrierte Ziehnut für AKL-Regalbediengerät
- 8 optional für Transponderaufnahme
- 9 Aufnahme des Lageerkennungspunktes
- 10 Aufnahmen für Etikettentasche und Begleitpapiere
- 11 Zentrierbohrungen
- 12 Fläche für Gurtförderer
- 13 Beschriftungsflächen für Tampondruck, Heissprägungen oder Spritzguss



**i** [www.mybitobox.com](http://www.mybitobox.com)

Farben und Logos selbst online konfigurieren!

EUROSTAPELBEHÄLTER

## Geeignet für ...



### Fördertechnik

Störungsfreier Lauf auf allen Förderstrecken. Hervorragende Laufeigenschaften auf Rollen- und Röllchenbahnen, auf Gurt- und Kettenförderern, Transfers etc.



### Lager/Kommissionierung

Der Kommissionier- und Lagerbehälter in manuell und automatisch bedienten Lagern. Besonders gute Laufeigenschaften in Stückgut-Durchlaufregalen und im automatischen Durchlaufregal (ADL).



### Transport

Beste Laderaumausnutzung durch Abstimmung auf gängige Palettengrößen. Hohe Stapelsicherheit bis 500 kg – mit und ohne Deckel.



### Manuelle Handhabung

Durch die ergonomische Ausformung der Handgriffe lässt sich der Behälter – selbst bei komplett gefülltem Innenraum – angenehm heben und tragen.

## Bodenvarianten



### Standardboden

Bodendurchbiegung max. 3 % der Behälterdiagonalen bei Nennlast 30 - 50 kg (je nach Grösse). Alle Angaben gelten bei gleichmässiger Belastung, 23 °C und Längseinlagerung im AKL!



### Rippenboden

Max. Bodendurchbiegung  $\leq 1$  mm bei 50 kg Inhaltsbelastung. Alle Angaben gelten bei gleichmässiger Belastung, 23 °C und Längseinlagerung im AKL!



### Doppelboden

Max. Bodendurchbiegung  $\leq 1$  mm bei 75 kg. Alle Angaben gelten bei gleichmässiger Belastung, 23 °C und Längseinlagerung im AKL!

## Stapelsicherheit



### Stapelsicherheit

Mit allen gängigen Stapelbehältern und VDA-Behältern anderer Hersteller kompatibel. Hervorragende Stapelsicherheit mit und ohne Deckel.




## Kleinladungsträger KLT

Behälter nicht nur für automatisierte Lager

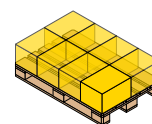
- **100%ige Volumenausnutzung durch geschlossene Seitenwände ohne Grifföffnungen**
- **Hervorragende Stapelsicherheit mit und ohne Deckel**
- **Perfekt für Fördertechnik, Lager/Kommissionierung, Transport sowie manuelle Handhabung**
- **Ergonomisch geformte Griffe für hohen Trage- und Ziehkraft**
- **Halter für Etikettentaschen und Begleitpapiere**
- **Farbe türkis**



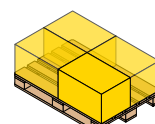
### BITO-Plus



Vorperforierte Etiketten zum selber Bedrucken finden Sie auf S. 285



400 x 300 mm



600 x 400 mm



| Grundmass<br>L x B | Höhe | Innenmasse<br>L x B x H | Volumen | Inhaltsbe-<br>lastung | Auflast | Typenbe-<br>zeichnung | Bestell-Nr. | Preis/<br>Stück | Stück/<br>Palette | Preis/<br>Stück bei<br>Paletten-<br>abnahme |
|--------------------|------|-------------------------|---------|-----------------------|---------|-----------------------|-------------|-----------------|-------------------|---|
| mm                 | mm   | mm                      | Liter   | kg                    | kg      |                       |             |                 |                   |   |
| 400 x 300          | 120  | 341 x 268 x 116         | 8,9     | 25*                   | 300     | KLT43120              | 9-18464     | 21,70           | 144               | 20,40                                       |
|                    | 170  | 341 x 268 x 166         | 13      | 25*                   | 300     | KLT43170              | 9-18470     | 24,30           | 96                | 21,70                                       |
|                    | 220  | 341 x 268 x 216         | 17      | 50                    | 300     | KLT43220              | 9-16794     | 24,90           | 72                | 22,70                                       |
|                    | 270  | 341 x 268 x 266         | 22      | 50                    | 300     | KLT43270              | 9-16801     | 29,50           | 56                | 24,30                                       |
| 600 x 400          | 120  | 541 x 368 x 116         | 19      | 30                    | 500     | KLT64120              | 9-16096     | 35,80           | 72                | 32,40                                       |
|                    | 170  | 541 x 368 x 166         | 29      | 30                    | 500     | KLT64170              | 9-16805     | 38,20           | 48                | 34,70                                       |
|                    | 220  | 541 x 368 x 216         | 39      | 40                    | 500     | KLT64220              | 9-16273     | 42,30           | 36                | 37,10                                       |
|                    | 270  | 541 x 368 x 266         | 48      | 50                    | 500     | KLT64270              | 9-16809     | 45,70           | 28                | 39,40                                       |
|                    | 320  | 541 x 368 x 319         | 58      | 50                    | 500     | KLT64320              | 9-16813     | 47,00           | 36                | 43,50                                       |
|                    | 420  | 541 x 368 x 416         | 78      | 50                    | 500     | KLT64420              | 9-16817     | 65,50           | 16                | 58,00                                       |



**i** [www.mybitobox.com](http://www.mybitobox.com)

Farben und Logos selbst online konfigurieren!



### Mit einteiligem Klappdeckel und Schnappverschluss

| Grundmass<br>L x B | Höhe | Innenmasse L x B x H | Volumen | Inhaltsbelas-<br>tung | Auflast | Typenbezeich-<br>nung | Bestell-Nr. | Preis/<br>Stück |
|--------------------|------|----------------------|---------|-----------------------|---------|-----------------------|-------------|-----------------|
| mm                 | mm   | mm                   | Liter   | kg                    | kg      |                       |             |                 |
| 400 x 300          | 138  | 341 x 268 x 116      | 8,90    | 25                    | 300     | KLT43120ASDV          | 9-22248     | <b>37,10</b>    |
|                    | 188  | 341 x 268 x 166      | 13,50   | 25                    | 300     | KLT43170ASDV          | 9-22249     | <b>39,40</b>    |
|                    | 238  | 341 x 268 x 216      | 17,80   | 50                    | 300     | KLT43220ASDV          | 9-22250     | <b>42,30</b>    |
|                    | 288  | 341 x 268 x 266      | 22,20   | 50                    | 300     | KLT43270ASDV          | 9-22251     | <b>45,70</b>    |
| 600 x 400          | 138  | 541 x 368 x 116      | 19,60   | 30                    | 500     | KLT64120ASDV          | 9-22243     | <b>60,00</b>    |
|                    | 188  | 541 x 368 x 166      | 29,30   | 30                    | 500     | KLT64170ASDV          | 9-22244     | <b>65,50</b>    |
|                    | 238  | 541 x 368 x 216      | 39,00   | 40                    | 500     | KLT64220ASDV          | 9-22245     | <b>66,50</b>    |
|                    | 288  | 541 x 368 x 266      | 48,80   | 50                    | 500     | KLT64270ASDV          | 9-22242     | <b>69,50</b>    |
|                    | 338  | 541 x 368 x 316      | 58,50   | 50                    | 500     | KLT64320ASDV          | 9-22246     | <b>71,50</b>    |
|                    | 438  | 541 x 368 x 416      | 78,00   | 50                    | 500     | KLT64420ASDV          | 9-22247     | <b>87,50</b>    |



### Mit anscharniertem zweiteiligem Klappdeckel

| Grundmass<br>L x B | Höhe | Innenmasse<br>L x B x H | Volumen | Inhaltsbe-<br>lastung | Auflast | Typenbe-<br>zeichnung | Bestell-Nr. | Preis/<br>Stück | Stück/<br>Palette | Preis/<br>Stück bei<br>Paletten-<br>abnahme |
|--------------------|------|-------------------------|---------|-----------------------|---------|-----------------------|-------------|-----------------|-------------------|---|
| mm                 | mm   | mm                      | Liter   | kg                    | kg      |                       |             |                 |                   |   |
| 400 x 300          | 138  | 341 x 268 x 116         | 8,9     | 25*                   | 300     | KLTD43120             | 9-18467     | <b>44,60</b>    | 128               | <b>38,20</b>                                |
|                    | 188  | 341 x 268 x 166         | 13      | 25*                   | 300     | KLTD43170             | 9-18473     | <b>45,70</b>    | 88                | <b>39,40</b>                                |
|                    | 238  | 341 x 268 x 216         | 17      | 50                    | 300     | KLTD43220             | 9-16796     | <b>47,00</b>    | 64                | <b>42,30</b>                                |
|                    | 288  | 341 x 268 x 266         | 22      | 50                    | 300     | KLTD43270             | 9-16803     | <b>48,00</b>    | 56                | <b>44,60</b>                                |
| 600 x 400          | 138  | 541 x 368 x 116         | 19      | 30                    | 500     | KLTD64120             | 9-18098     | <b>59,00</b>    | 64                | <b>53,00</b>                                |
|                    | 188  | 541 x 368 x 166         | 29      | 30                    | 500     | KLTD64170             | 9-16807     | <b>63,00</b>    | 44                | <b>55,50</b>                                |
|                    | 238  | 541 x 368 x 216         | 39      | 40                    | 500     | KLTD64220             | 9-16275     | <b>66,50</b>    | 32                | <b>59,00</b>                                |
|                    | 288  | 541 x 368 x 266         | 48      | 50                    | 500     | KLTD64270             | 9-16811     | <b>69,50</b>    | 28                | <b>60,00</b>                                |
|                    | 338  | 541 x 368 x 316         | 58      | 50                    | 500     | KLTD64320             | 9-16815     | <b>71,50</b>    | 20                | <b>66,50</b>                                |
|                    | 438  | 541 x 368 x 416         | 78      | 50                    | 500     | KLTD64420             | 9-16819     | <b>87,50</b>    | 16                | <b>82,00</b>                                |

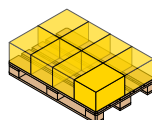

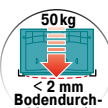

## Kleinladungsträger KLT mit Rippenboden

Besonders hohe Stabilität für das automatisierte Lager

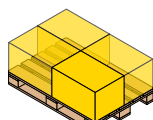
- Rippenboden trägt bis zu 50 kg bei geringer Bodendurchbiegung\*
- Ideal für das automatisierte Kleinteilelager (AKL)
- Perfekt für Fördertechnik, Lager/ Kommissionierung, Transport sowie manuelle Handhabung



## BITO-Plus



400 x 300 mm



600 x 400 mm

## i BITO informiert

\*Alle Werte bezogen auf Raumtemperatur 23 °C, Längseinlagerung und gleichmässige Belastung.



| Grundmass<br>L x B | Höhe | Innenmasse<br>L x B x H | Volumen | Inhaltsbe-<br>lastung | Auflast | Typenbe-<br>zeichnung | Bestell-Nr. | Preis/<br>Stück | Stück/<br>Palette | Preis/<br>Stück bei<br>Paletten-<br>abnahme |
|--------------------|------|-------------------------|---------|-----------------------|---------|-----------------------|-------------|-----------------|-------------------|---|
| mm                 | mm   | mm                      | Liter   | kg                    | kg      |                       |             |                 |                   |   |
| 400 x 300          | 220  | 341 x 268 x 200         | 16      | 50                    | 300     | KLT43220R             | 9-16795     | 27,30           | 72                | 24,30                                       |
|                    | 270  | 341 x 268 x 250         | 20      | 50                    | 300     | KLT43270R             | 9-16802     | 31,20           | 56                | 27,30                                       |
| 600 x 400          | 120  | 541 x 368 x 100         | 16      | 50                    | 500     | KLT64120R             | 9-18097     | 39,40           | 72                | 35,80                                       |
|                    | 170  | 541 x 368 x 150         | 26      | 50                    | 500     | KLT64170R             | 9-16806     | 43,50           | 48                | 38,20                                       |
|                    | 220  | 541 x 368 x 200         | 36      | 50                    | 500     | KLT64220R             | 9-16274     | 45,70           | 36                | 42,30                                       |
|                    | 270  | 541 x 368 x 250         | 45      | 50                    | 500     | KLT64270R             | 9-16810     | 48,00           | 28                | 44,60                                       |
|                    | 320  | 541 x 368 x 300         | 55      | 50                    | 500     | KLT64320R             | 9-16814     | 51,00           | 36                | 45,70                                       |
|                    | 420  | 541 x 368 x 400         | 74      | 50                    | 500     | KLT64420R             | 9-16818     | 68,50           | 16                | 63,00                                       |



## Mit anscharniertem zweiteiligem Klappdeckel

| Grundmass<br>L x B | Höhe | Innenmasse<br>L x B x H | Volumen | Inhaltsbe-<br>lastung | Auflast | Typenbe-<br>zeichnung | Bestell-Nr. | Preis/<br>Stück | Stück/<br>Palette | Preis/<br>Stück bei<br>Paletten-<br>abnahme |
|--------------------|------|-------------------------|---------|-----------------------|---------|-----------------------|-------------|-----------------|-------------------|---|
| mm                 | mm   | mm                      | Liter   | kg                    | kg      |                       |             |                 |                   |   |
| 400 x 300          | 238  | 341 x 268 x 200         | 16      | 50                    | 300     | KLTD43220R            | 9-16800     | 47,00           | 64                | 43,50                                       |
|                    | 288  | 341 x 268 x 250         | 20      | 50                    | 300     | KLTD43270R            | 9-16804     | 49,80           | 56                | 45,70                                       |
| 600 x 400          | 138  | 541 x 368 x 100         | 16      | 50                    | 500     | KLTD64120R            | 9-18099     | 65,50           | 64                | 56,50                                       |
|                    | 188  | 541 x 368 x 150         | 26      | 50                    | 500     | KLTD64170R            | 9-16808     | 68,50           | 44                | 60,00                                       |
|                    | 238  | 541 x 368 x 200         | 36      | 50                    | 500     | KLTD64220R            | 9-16276     | 70,50           | 32                | 63,00                                       |
|                    | 288  | 541 x 368 x 250         | 45      | 50                    | 500     | KLTD64270R            | 9-16812     | 73,00           | 28                | 66,50                                       |
|                    | 338  | 541 x 368 x 300         | 55      | 50                    | 500     | KLTD64320R            | 9-16816     | 76,00           | 20                | 69,50                                       |
|                    | 438  | 541 x 368 x 400         | 74      | 50                    | 500     | KLTD64420R            | 9-16820     | 92,00           | 16                | 83,50                                       |



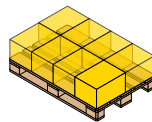
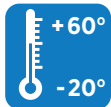
## Kleinladungsträger KLT mit Doppelboden

Ideal für das automatisierte Kleinteilelager (AKL)

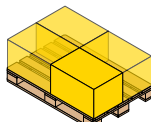
- Doppelboden trägt bis zu 75 kg bei geringer Bodendurchbiegung\*
- Perfekt für Fördertechnik, Lager/Kommissionierung, Transport sowie Manuelle Handhabung
- Farbe türkis



## BITO-Plus



400 x 300 mm



600 x 400 mm

## i BITO informiert

\*Alle Werte bezogen auf Raumtemperatur 23 °C, Längseinlagerung und gleichmäßige Belastung.



| Grundmass<br>L x B | Höhe | Innenmasse<br>L x B x H | Volumen | Inhaltsbe-<br>lastung | Auflast | Typenbe-<br>zeichnung | Bestell-Nr. | Preis/<br>Stück | Stück/<br>Palette | Preis/<br>Stück bei<br>Paletten-<br>abnahme |
|--------------------|------|-------------------------|---------|-----------------------|---------|-----------------------|-------------|-----------------|-------------------|---|
| mm                 | mm   | mm                      | Liter   | kg                    | kg      |                       |             |                 |                   |   |
| 400 x 300          | 220  | 341 x 268 x 200         | 16      | 75                    | 300     | KLT43220D             | 9-17504     | 39,40           | 72                | 35,80                                       |
|                    | 270  | 341 x 268 x 250         | 20      | 75                    | 300     | KLT43270D             | 9-17506     | 43,50           | 56                | 38,20                                       |
| 600 x 400          | 120  | 541 x 368 x 100         | 16      | 75                    | 500     | KLT64120D             | 9-18100     | 53,00           | 72                | 45,70                                       |
|                    | 170  | 541 x 368 x 150         | 26      | 75                    | 500     | KLT64170D             | 9-17508     | 55,50           | 48                | 48,00                                       |
|                    | 220  | 541 x 368 x 200         | 36      | 75                    | 500     | KLT64220D             | 9-17517     | 58,00           | 32                | 53,00                                       |
|                    | 270  | 541 x 368 x 250         | 45      | 75                    | 500     | KLT64270D             | 9-17510     | 63,00           | 28                | 55,50                                       |
|                    | 320  | 541 x 368 x 300         | 55      | 75                    | 500     | KLT64320D             | 9-17512     | 66,50           | 36                | 58,00                                       |
|                    | 420  | 541 x 368 x 400         | 74      | 75                    | 500     | KLT64420D             | 9-17514     | 82,50           | 16                | 74,00                                       |




## Mit anscharniertem zweiteiligem Klappdeckel

| Grundmass<br>L x B | Höhe | Innenmasse<br>L x B x H | Volumen | Inhaltsbe-<br>lastung | Auflast | Typenbe-<br>zeichnung | Bestell-Nr. | Preis/<br>Stück | Stück/<br>Palette | Preis/<br>Stück bei<br>Paletten-<br>abnahme |
|--------------------|------|-------------------------|---------|-----------------------|---------|-----------------------|-------------|-----------------|-------------------|---|
| mm                 | mm   | mm                      | Liter   | kg                    | kg      |                       |             |                 |                   |   |
| 400 x 300          | 238  | 341 x 268 x 200         | 16      | 75                    | 300     | KLTD43220D            | 9-17505     | 59,00           | 64                | 53,00                                       |
|                    | 288  | 341 x 268 x 250         | 20      | 75                    | 300     | KLTD43270D            | 9-17507     | 63,00           | 56                | 55,50                                       |
| 600 x 400          | 138  | 541 x 368 x 100         | 16      | 75                    | 500     | KLTD64120D            | 9-18101     | 77,50           | 64                | 69,50                                       |
|                    | 188  | 541 x 368 x 150         | 26      | 75                    | 500     | KLTD64170D            | 9-17509     | 82,00           | 44                | 71,50                                       |
|                    | 238  | 541 x 368 x 200         | 36      | 75                    | 500     | KLTD64220D            | 9-17518     | 83,50           | 32                | 74,00                                       |
|                    | 288  | 541 x 368 x 250         | 45      | 75                    | 500     | KLTD64270D            | 9-17511     | 85,50           | 28                | 77,50                                       |
|                    | 338  | 541 x 368 x 300         | 55      | 75                    | 500     | KLTD64320D            | 9-17513     | 89,50           | 20                | 82,50                                       |
|                    | 438  | 541 x 368 x 400         | 74      | 75                    | 500     | KLTD64420D            | 9-17515     | 105,00          | 16                | 96,00                                       |

## Kleinladungsträger KLT

## Zubehör



A Aufgedeckel



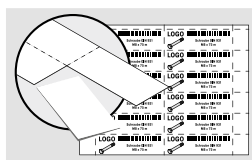
B Plomben



C Schliesssysteme BS



D Palettenabdeckhauben



E Etikettenbögen




F Etiketten



G Etikettenabdeckungen



H Etikettentaschen



I Stecksystem-Unterteiler



J Transportroller



K Tütenleisten



L Mehrwegtransportsystem

| Pos. | Beschreibung                     |   | Farbe                             | Für Be-<br>hältertyp | Typenbe-<br>zeichnung | Stück/<br>VE | Bestell-<br>Nr. | Preis/<br>VE |
|------|----------------------------------|---|-----------------------------------|----------------------|-----------------------|--------------|-----------------|--------------|
| A    | Auflagedeckel                    | schliessen Behälterstapel ab und sind als Einzeldeckel<br>verwendbar, für Deckel- und Umreifungsautomaten<br>geeignet   | türkis                            | 400 x 300 mm         | AD43                  | 1            | 43-20499        | 12,20        |
|      |                                  |   |                                   | 600 x 400 mm         | AD64                  | 1            | 43-20497        | 20,40        |
| B    | Plomben                          | Plomben mit Abreisslasche, passend für alle XL-/KLT-Be-<br>hälter ausser Grundmass 800 x 600 mm, Farbe rot  | rot                               |                      | KLTP                  | 500          | 9-16271         | 51,00        |
| C    | Schliess-<br>systeme BS          | Aufpreis pro Behälter   | für Kleinladungsträger<br>KLT     |                      | BS1                   | 1            | 7-14434         |              |
| D    | Palettenab-<br>deckhauben        | zur Abdeckung einer kompletten Stapeleinheit  | schwarz                           |                      | PAH12.80              | 1            | 9-18421         | 126,00       |
| E    | Etiketten-<br>bögen              | vorperforierte Etiketten, zum direkten Bedrucken, für<br>Laser- und InkJet-Drucker, auf weissen DIN A4-Blättern<br>140 g/m², 25 DIN A4-Blätter pro VE, Farbe weiss  | weiss                             |                      | 46-20778              | 100          | 46-20778        | 35,10        |
| F    | Etiketten                        | weisse Etikettenkartons, passend für alle XL-/KLT-Behälter<br>mit einer Mindesthöhe von 170 mm  |                                   |                      | XL21/60               | 50           | 43-14558        | 9,60         |
|      |                                  |   |                                   |                      | XL21/74               | 50           | 43-14557        | 9,60         |
| G    | Etikettenab-<br>deckungen        | Etikettenschutzfenster (PVC) mit abgewinkelter Oberkante<br>für den leichten Einschub des Etikettes, passend für alle<br>XL-/KLT-Behälter   | glasklar ohne<br>Herausfallschutz | KLT                  | KLT-ET1               | 10           | 9-20053         | 24,90        |
|      |                                  | Etikettenschutzfenster (PVC) mit abgewinkelter Oberkante<br>für den leichten Einschub des Etikettes, passend für alle<br>KLT-Behälter mit einer Mindesthöhe von 170 mm und<br>für XL-Behälter im Grundmass 600 x 400 mm mit einer<br>Mindesthöhe von 220 mm | glasklar mit<br>Herausfallschutz  | KLT                  | KLT-ET2               | 10           | 9-20054         | 27,30        |
| H    | Etikettenta-<br>schen            | zum permanenten Wechsel von Informationen geeignet,<br>starke Haftkraft durch Vliesklebeband, Farbe transparent   | transparent                       |                      | MBET                  | 10           | 6-5031          | 37,10        |
| I    | Stecksystem-<br>Unterteiler      | aus schwarzem PP-RE, Lieferung der Steckleisten in Stan-<br>dardlängen, Zuschnitt auf das gewünschte Mass mit einer<br>Holz- oder Metallsäge möglich (gegen Aufpreis liefern wir<br>die Unterteiler auf Ihr Wunschmass zugeschnitten)                       | Wandstärke: 10 mm                 |                      | SSU120/11             | 10           | 43-18420        | 120,00       |
|      |                                  |   | Wandstärke: 5 mm                  |                      | SSU180/5              | 10           | 7-15509         | 141,00       |
|      |                                  |   |                                   |                      | SSU50/5               | 10           | 43-18417        | 78,50        |
|      |                                  |   | Wandstärke: 10 mm                 |                      | SSU55/11              | 10           | 43-18419        | 110,00       |
|      |                                  |   | Wandstärke: 5 mm                  |                      | SSU80/5               | 10           | 43-18418        | 86,50        |
| J    | Transport-<br>roller             | mit 4 Lenkrollen, für einen Eurostapelbehälter<br>600 x 400 mm oder für zwei Eurostapelbehälter<br>400 x 300 mm, Rahmen aus glasfaserverstärktem Polyamid   | RAL 5007 Brillantblau             |                      | TR64                  | 1            | 43-1491         | 112,00       |
|      |                                  |   |                                   |                      | TR64G                 | 1            | 43-21883        | 112,00       |
| K    | Tütenleisten                     | zum Aufstecken auf MB-, XL- oder KLT-Behälter, erleich-<br>tern die Kommissionierung in Tüten/Taschen, nachrüstbar,<br>demontierbar, Farbe Grau (Foto zeigt Sonderfarbe)  | grau                              |                      | MB-BR64D              | 1            | 6-31553         | 3,40         |
| L    | Mehrweg-<br>transportsys-<br>tem | ermöglicht den Transport ohne separaten Hubwagen oder<br>Stapler, standardmässig im halben Euromass 800 x 600 mm,<br>weitere Informationen finden Sie auf S. 120  |                                   |                      |                       |              |                 |              |

## Einsatzkästen

## Typ EK

Mehrere unterschiedliche Artikel in einem Behälter lagern

- Einfache und passgenaue Unterteilung
- Müheloses Einsetzen durch optimierte Greiflösungen
- Unterteilbar und stapelfähig

## BITO-Plus



Scannen Sie den QR-Code:

**Einsatzkästen auf  
bito.com**

[www.bito.com/web-kltek-ch-de](http://www.bito.com/web-kltek-ch-de)

## Typ EK, für Kleinladungsträger KLT

| Für Grundmass L x B<br>mm | Format    | Aussenmasse L x B x H<br>mm | Volumen<br>Liter | Typenbezeichnung | Farbe   | Stück/VE | Bestell-Nr. | Preis/VE |
|---------------------------|-----------|-----------------------------|------------------|------------------|---------|----------|-------------|----------|
| 400 x 300                 | 1/4       | 165 x 129 x 90              | 1,6              | EK16129KLT       | schwarz | 32       | 9-20000     | 198,00   |
|                           | 1/2 quer  | 258 x 166 x 90              | 3,2              | EK25169KLT       | schwarz | 16       | 9-20004     | 142,00   |
| 600 x 400                 | 1/8       | 178 x 129 x 90              | 1,7              | EK17129KLT       | schwarz | 32       | 9-19997     | 198,00   |
|                           | 1/4       | 263 x 178 x 90              | 3,5              | EK26179KLT       | schwarz | 16       | 9-20002     | 142,00   |
|                           | 1/2 quer  | 358 x 268 x 90              | 7,2              | EK35269KLT       | schwarz | 8        | 9-20006     | 122,00   |
|                           | 1/2 längs | 530 x 178 x 90              | 7,3              | EK53179KLT       | schwarz | 8        | 9-19996     | 120,00   |

| Beschreibung          |   | Für Behältertyp   | Typenbezeichnung  | Stück/VE   | Bestell-Nr. | Preis/VE    |
|-----------------------|---|---|---|------------|-------------|-------------|
| Querteiler            | zur weiteren Einteilung der Einsatzkästen | EK16129KLT, EK25169KLT  | QT169   | 10         | 9-16753     | 20,40       |
|                       |   | EK17129KLT, EK17129XL, EK17139XL, EK25179XL, EK26179KLT, EK27179XL, EK53179KLT, EK55179XL | QT179   | 10         | 9-16502     | 21,80       |
|                       |   | EK35269KLT  | QT269   | 10         | 9-16754     | 23,20       |
|                       |   | Staubdeckel   | bieten Schutz vor Verschmutzung, Stapel-fähigkeit bleibt erhalten | EK16129KLT | SD1612      | 10          |
| EK17129KLT, EK17129XL | SD1712                                    |   |   | 10         | 9-16870     | auf Anfrage |
| EK25169KLT            | SD2516                                    |   |   | 10         | 9-16879     | auf Anfrage |
| EK26179KLT            | SD2617                                    |   |   | 10         | 9-16877     | auf Anfrage |
| EK35269KLT            | SD3526                                    |   |   | 10         | 9-16875     | auf Anfrage |
| EK53179KLT            | SD5317                                    |   |   | 10         | 9-16873     | auf Anfrage |

## Einsatzkästen

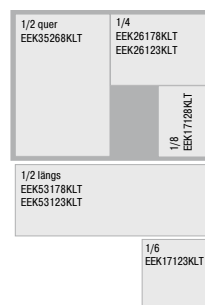
## Typ EEK

Mehrere unterschiedliche Artikel in einem Behälter lagern

- Einfache und passgenaue Unterteilung
- Mit innenliegenden Griffen



## Typ EEK, für Kleinladungsträger KLT



| Für Grund-mass L x B<br>mm | Format    | Aussenmasse L x B x H<br>mm | Volumen<br>Liter | Typenbezeichnung | Farbe   | Stück/VE | Bestell-Nr. | Preis/VE |
|----------------------------|-----------|-----------------------------|------------------|------------------|---------|----------|-------------|----------|
| 600 x 400                  | 1/8       | 178 x 129 x 85              | 1,6              | EEK17128KLT      | schwarz | 32       | 9-31321     | 133,00   |
|                            | 1/6       | 178 x 178 x 230             | 5,7              | EEK17123KLT      | schwarz | 6        | 9-30279     | 52,00    |
|                            | 1/4       | 265 x 179 x 85              | 3,4              | EEK26178KLT      | schwarz | 16       | 9-22539     | 99,00    |
|                            | 1/4       | 265 x 179 x 230             | 9,6              | EEK26123KLT      | schwarz | 4        | 9-31366     | 40,70    |
|                            | 1/2 quer  | 358 x 263 x 85              | 7,0              | EEK35268KLT      | schwarz | 8        | 9-31323     | 65,50    |
|                            | 1/2 quer  | 358 x 263 x 230             | 18,0             | EEK35223KLT      | schwarz | 2        | 9-51032     | 27,80    |
|                            | 1/2 längs | 530 x 179 x 230             | 18,0             | EEK53123KLT      | schwarz | 1        | 9-30280     | 12,00    |
|                            | 1/2 längs | 530 x 179 x 85              | 7,0              | EEK53178KLT      | schwarz | 8        | 9-22538     | 74,00    |



## Stahltablare

Ein starkes Stück – extra fürs AKL

- **Stahl verzinkt**
- **Durch Aufsteckrahmen kann die Standardhöhe von 38 mm auf 400 mm gesteigert werden**
- **Sehr geringe Bodendurchbiegung**
- **Mit druckgefügteten Eckbereichen**



Tablarunterteilungen zur Längs- und Querteilung



Aufsteckrahmen zur Erhöhung des Stahltablars, einfache Steckmontage



Tablarunterteilungen mit Einsatzkästen EK

### **i BITO informiert**

Stahltablare werden bei hohen Gewichten (50 bis 300 kg) eingesetzt. Aufgrund der geringen Durchbiegung des Bodens ist eine sichere automatische Handhabung schwerer Gebinde möglich. Durch die Kombination mit Aufsteckrahmen oder Einsatzkästen ist eine Anpassung an die Anforderungen der zu lagernden Güter einfach realisierbar.


## Kunststofftablare

„Adapter“ für nicht förderfähige/AKL-taugliche Gebinde im Mass 600 x 400 mm und 400 x 300 mm

- **Einfaches Einlagern von Kartonagen – sogar beschädigter – möglich**
- **Geeignet für die verschiedensten Regalbediengeräte**
- **Weitere Varianten auf Anfrage**



### BITO-Plus



### Distributionstablare DT 640

- Gute Laufeigenschaften durch glatten Boden aussen bzw. Laufkranzverrippung
- Hohe Stabilität durch Innenverrippung
- Innenmass für 600 x 400 mm Kartons bzw. Behälter

| Grundmass<br>L x B | Höhe | Innenmasse<br>L x B x H | Farbe | Bestell-Nr. | Preis/<br>Stück |
|--------------------|------|-------------------------|-------|-------------|-----------------|
| mm                 | mm   | mm                      |       |             |                 |
| 640 x 426          | 50   | 608 x 408 x 29          | blau  | 45-20017    | 32,40           |

## Distributionstablare DT 670

- Gute Laufeigenschaften durch glatten Boden aussen bzw. Laufkranzverrippung
- Hohe Stabilität durch Innenverrippung


| Grundmass<br>L x B | Höhe | Innenmasse<br>L x B x H | Farbe | Bestell-Nr. | Preis/<br>Stück |
|--------------------|------|-------------------------|-------|-------------|-----------------|
| mm                 | mm   | mm                      |       |             |                 |
| 670 x 410          | 70   | 629 x 379 x 50          | blau  | 45-22696    | 33,70           |



## Tablare im Euromass

- Tablare im Euromass mit grossen Innenabmessungen
- Gute Laufeigenschaften durch Laufkranzverrippung

| Grundmass<br>L x B | Höhe | Innenmasse<br>L x B x H | Farbe | Bestell-Nr. | Preis/<br>Stück |
|--------------------|------|-------------------------|-------|-------------|-----------------|
| mm                 | mm   | mm                      |       |             |                 |
| 399 x 299          | 50   | 379 x 279 x 30          | blau  | 45-21867    | 16,90           |
| 599 x 399          | 50   | 579 x 379 x 30          | blau  | 45-21866    | 28,90           |



TABLARE

## Systemtablare XLT

- Stapelkompatibel zu Stapelbehältern BN, XL und KLT
- Gute Laufeigenschaften durch Laufkranzverrippung

| Grundmass<br>L x B | Höhe | Innenmasse<br>L x B x H | Farbe | Bestell-Nr. | Preis/<br>Stück |
|--------------------|------|-------------------------|-------|-------------|-----------------|
| mm                 | mm   | mm                      |       |             |                 |
| 600 x 400          | 50   | 568 x 368 x 30          | blau  | 45-22542    | 31,20           |



### **i** BITO informiert

#### Fixierelemente für XLT64

Optional: Steckbare Fixierelemente um unterschiedliche Stapelmöglichkeiten zu erzielen. Kleinere Modulmasse können somit auch einzeln verrutschsicher aufgesetzt werden.  
Die Variante mit Federhocker ermöglicht auch eine gemischte Stapelung verschiedener Behältermodulmasse.

## Systemtablar XLT-P

- Stapelkompatibel zu Stapelbehältern BN, XL und KLT
- Gute Laufeigenschaften durch Laufkranzverrippung

| Grundmass<br>L x B | Höhe | Innenmasse<br>L x B x H | Farbe | Bestell-Nr. | Preis/<br>Stück |
|--------------------|------|-------------------------|-------|-------------|-----------------|
| mm                 | mm   | mm                      |       |             |                 |
| 600 x 400          | 55   | 568 x 368 x 30          | blau  | 45-30286    | 25,50           |



### **i** BITO informiert

#### Eckwinkel für XLT64-P

Optional: Steckbare Eckwinkel zur Rutschbegrenzung von Kartonagen oder Behältern.

## Mehrwegbehälter MB

## Stapeln und Nesten mit der BITOBOX MB

Die Mehrwegbehälterserie MB im Euroformat ist eine sinnvolle Alternative zur Einwegverpackung. Im Vergleich zu Kartonnagen ist sie äusserst robust und langlebig. Im Leerzustand können die Behälter ineinander genestet werden. Das Leervolumen reduziert sich dadurch um bis zu 75 %. Die Behälter sind geeignet für den Einsatz als Lager-, Kommissionier- und Transportbehälter, wodurch ein Umpacken entfällt. Und letztendlich reduzieren Sie beim Einsatz von Mehrwegbehältern Verpackungsmüll und schonen somit Umwelt und Ressourcen.

BITOBOX MB





## Mehrweg statt Einweg!



**i** [www.mybitobox.com](http://www.mybitobox.com)


Farben und Logos selbst online konfigurieren!

## Eigenschaften und Ausstattung



### Aushebesicherung

Störungen auf Fördersystemen durch das Übereinanderschieben der Behälterränder sind bei gleicher Behälterhöhe durch Aushebesicherungen ausgeschlossen.



### Etikettenfelder

Eingelassene Etiketten- und Noppenfelder an 4 Seiten erleichtern das Positionieren von Klebeetiketten und schützen sie zuverlässig beim Nesten.



### Laufeigenschaften

Der angeraute Boden und abgerundete Kanten gewährleisten optimale Laufeigenschaften auf Förderanlagen und in Durchlaufregalen.



### Stapelsicherheit

Schwenkbare Stapelbügel erlauben volle Volumenausnutzung bei hoher Stapelsicherheit. Bügel sind gegen unbeabsichtigtes Umklappen gesichert.



### Nesten

Zum Ineinanderschachteln der Leerbehälter werden die Bügel einfach zur Seite geschwenkt.



### Volumenausnutzung

Glatte Innenwände gewährleisten 100%ige Volumenausnutzung, kein Verkanten der Behälter beim Schachteln und Herausnehmen.



### Leichte Reinigung

Schnelle, einfache und gründliche Reinigung durch glatte Oberflächen und Wasserablauföffnungen im Behälterrand.



### Manuelle Handhabung

Gute Handhabung durch ergonomisch ausgeformte, grosszügige Griffe.



### Klappdeckel

Standard-Klappdeckel mit Mulde für hohe Standsicherheit; vielfältig verplombbar und fest mit dem Behälter verbunden.



### Firmenlogos

Firmenlogos im Spritzguss, Tampondruck, Siebdruck oder als Heissprägung – bitte anfragen.



### Umreifbarer Klappdeckel

Umreifbarer Klappdeckel für die automatische Längs- und Quenumreifung. Hoher Stapelrand für grösstmögliche Standsicherheit gestapelter Behälter.



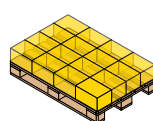

## Mehrwegbehälter MB

Sicher stapeln und platzsparend nesten

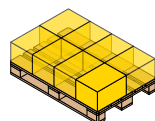
- **Formel MB: 3 = 1**
- **1. Transportkasten**
- **2. Lagerbehälter**
- **3. Kommissionierbox**
- **Bis zu 75 % weniger Leervolumen durch Ineinanderstapeln**
- **Konzipiert für Langlebigkeit**
- **Reduziert Verpackungsmüll**
- **Farbe taubenblau**



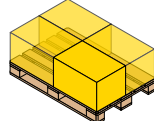
### BITO-Plus



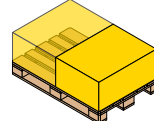
300 x 200 mm



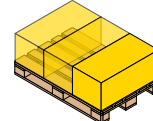
400 x 300 mm



600 x 400 mm



800 x 600 mm



810 x 400 mm

**i** [www.mybitobox.com](http://www.mybitobox.com)

Farben und Logos selbst online konfigurieren!

### Standardausführung

| Grundmass L x B | Höhe | Volumen | Inhaltsbelastung | Typenbezeichnung | Bestell-Nr. | Preis/Stück | Stück/<br>Palette | Preis/<br>Stück bei<br>Paletten-<br>abnahme |
|-----------------|------|---------|------------------|------------------|-------------|-------------|-------------------|---|
| mm              | mm   | Liter   | kg               |                  |             |             |                   |   |
| 300 x 200       | 153  | 5       | 15               | MB32151          | 6-5015      | 13,90       | 250               | 12,90                                       |
| 400 x 300       | 173  | 16      | 14               | MB43171          | 6-15864     | 15,10       | 240               | 13,90                                       |
|                 | 223  | 18      | 20               | MB43221          | 6-11091     | 18,50       | 240               | 15,40                                       |
|                 | 273  | 22      | 25               | MB43271          | 6-11092     | 20,80       | 200               | 18,50                                       |
|                 | 323  | 27      | 25               | MB43321          | 6-11093     | 23,20       | 160               | 19,80                                       |
| 600 x 400       | 173  | 29      | 25               | MB64171          | 6-11090     | 28,90       | 100               | 25,50                                       |
|                 | 223  | 38      | 30               | MB64221          | 6-11089     | 31,20       | 136               | 27,80                                       |
|                 | 273  | 47      | 30               | MB64271          | 6-11088     | 33,70       | 104               | 30,20                                       |
|                 | 323  | 58      | 35               | MB64321          | 6-10802     | 34,70       | 80                | 31,20                                       |
|                 | 373  | 67      | 28               | MBEC64371        | 79-51059    | auf Anfrage |                   | auf Anfrage                                 |
|                 | 423  | 74      | 35               | MB64421          | 6-11087     | 40,70       | 64                | 39,40                                       |
| 800 x 400       | 323  | 76      | 35               | MB84321          | 6-5045      | 46,30       | 60                | 42,80                                       |
|                 | 423  | 100     | 35               | MB84421          | 6-5046      | 49,80       | 48                | 44,00                                       |
| 800 x 600       | 323  | 120     | 50               | MB86321          | 6-15246     | 68,50       | 40                | 63,00                                       |
|                 | 423  | 158     | 50               | MB86421          | 6-15255     | 75,00       | 30                | 67,50                                       |





## Mit anscharniertem zweiteiligem Klappdeckel

| Grundmass<br>L x B | Höhe | Volumen | Inhalts-<br>belastung | Auflast | Typenbezeichnung | Bestell-Nr. | Preis/<br>Stück | Stück/<br>Palette | Preis/<br>Stück bei<br>Paletten-<br>abnahme |
|--------------------|------|---------|-----------------------|---------|------------------|-------------|-----------------|-------------------|---|
| mm                 | mm   | Liter   | kg                    | kg      |                  |             |                 |                   |   |
| 310 x 200          | 170  | 5       | 15                    | 100     | MBD32151         | 6-5017      | 25,50           | 240               | 22,00                                       |
| 410 x 300          | 190  | 16      | 14                    | 150     | MBD43171         | 6-16043     | 33,70           | 120               | 30,20                                       |
|                    | 240  | 18      | 20                    | 150     | MBD43221         | 6-11123     | 34,70           | 156               | 31,20                                       |
|                    | 290  | 22      | 25                    | 150     | MBD43271         | 6-11124     | 37,10           | 120               | 32,40                                       |
|                    | 340  | 27      | 25                    | 150     | MBD43321         | 6-11125     | 40,70           | 114               | 34,70                                       |
| 610 x 400          | 190  | 29      | 25                    | 200     | MBD64171         | 6-16766     | 47,40           | 100               | 41,70                                       |
|                    | 240  | 38      | 30                    | 200     | MBD64221         | 6-11119     | 49,80           | 104               | 44,00                                       |
|                    | 290  | 47      | 30                    | 200     | MBD64271         | 6-11120     | 52,00           | 80                | 46,30                                       |
|                    | 340  | 58      | 35                    | 200     | MBD64321         | 6-11121     | 54,50           | 76                | 47,40                                       |
|                    | 390  | 67      | 28                    | 160     | MBDEC64371       | 79-51075    | 54,00           |                   | auf Anfrage                                 |
|                    | 440  | 74      | 35                    | 200     | MBD64421         | 6-11122     | 60,00           | 56                | 52,00                                       |
| 800 x 600          | 353  | 115     | 50                    | 300     | MBD86321         | 6-15249     | 118,00          | 40                | 107,00                                      |
|                    | 423  | 154     | 50                    | 300     | MBD86421         | 6-15258     | 126,00          | 30                | 112,00                                      |
| 810 x 400          | 340  | 76      | 35                    | 200     | MBD84321         | 6-5053      | 75,00           | 57                | 66,50                                       |
|                    | 440  | 100     | 35                    | 200     | MBD84421         | 6-5054      | 77,50           | 42                | 69,50                                       |

### BITO informiert

Modulstapelung mit umreifbaren  
Behältern möglich!



## Mit anscharniertem zweiteiligem und umreifbarem Klappdeckel

| Grundmass<br>L x B | Höhe | Volumen | Inhalts-<br>belastung | Auflast | Typenbezeichnung | Bestell-Nr. | Preis/Stück | Stück/<br>Palette | Preis/<br>Stück bei<br>Paletten-<br>abnahme |
|--------------------|------|---------|-----------------------|---------|------------------|-------------|-------------|-------------------|---|
| mm                 | mm   | Liter   | kg                    | kg      |                  |             |             |                   |   |
| 410 x 300          | 199  | 13      | 14                    | 150     | MBDU43171        | 6-30314     | 33,70       | 120               | 30,20                                       |
|                    | 249  | 17      | 20                    | 150     | MBDU43221        | 6-30315     | 35,80       | 140               | 32,40                                       |
|                    | 299  | 21      | 25                    | 150     | MBDU43271        | 6-30316     | 39,40       | 120               | 33,70                                       |
|                    | 349  | 25      | 25                    | 150     | MBDU43321        | 6-30317     | 40,70       | 98                | 35,80                                       |
| 610 x 400          | 199  | 29      | 25                    | 200     | MBDU64171        | 6-16861     | 47,40       | 100               | 42,80                                       |
|                    | 249  | 38      | 30                    | 200     | MBDU64221        | 6-16131     | 51,00       | 96                | 44,00                                       |
|                    | 299  | 47      | 30                    | 200     | MBDU64271        | 6-16133     | 53,00       | 80                | 46,30                                       |
|                    | 349  | 58      | 35                    | 200     | MBDU64321        | 6-16132     | 55,50       | 64                | 47,40                                       |
|                    | 390  | 67      | 28                    | 160     | MBECDU64371      | 6-51145     | auf Anfrage |                   | auf Anfrage                                 |
|                    | 449  | 74      | 35                    | 200     | MBDU64421        | 6-16134     | 61,00       | 52                | 53,00                                       |
| 810 x 400          | 349  | 77      | 35                    | 200     | MBDU84321        | 6-22647     | 77,50       | 48                | 68,50                                       |
|                    | 449  | 102     | 35                    | 200     | MBDU84421        | 6-22648     | 83,50       | 39                | 74,00                                       |



## Mehrwegbehälter MB



### Mit montierten, schwenkbaren Stapelbügeln

| Grundmass<br>L x B | Höhe | Volumen | Inhalts-<br>belastung | Auflast | Typenbezeichnung | Bestell-Nr. | Preis/<br>Stück | Stück/<br>Palette | Preis/<br>Stück bei<br>Paletten-<br>abnahme |
|--------------------|------|---------|-----------------------|---------|------------------|-------------|-----------------|-------------------|---|
| mm                 | mm   | Liter   | kg                    | kg      |                  |             |                 |                   |   |
| 400 x 300          | 173  | 16      | 14                    | 150     | MBB43171         | 6-16011     | <b>20,80</b>    | 240               | <b>18,50</b>                                |
|                    | 223  | 18      | 20                    | 150     | MBB43221         | 6-11126     | <b>23,20</b>    | 240               | <b>20,80</b>                                |
|                    | 273  | 22      | 25                    | 150     | MBB43271         | 6-11117     | <b>25,50</b>    | 200               | <b>23,20</b>                                |
|                    | 323  | 27      | 25                    | 150     | MBB43321         | 6-11118     | <b>28,90</b>    | 160               | <b>25,50</b>                                |
| 600 x 400          | 173  | 29      | 25                    | 200     | MBB64171         | 6-11112     | <b>33,70</b>    | 100               | <b>31,20</b>                                |
|                    | 223  | 38      | 30                    | 200     | MBB64221         | 6-11113     | <b>35,80</b>    | 136               | <b>33,70</b>                                |
|                    | 273  | 47      | 30                    | 200     | MBB64271         | 6-11114     | <b>39,40</b>    | 104               | <b>34,70</b>                                |
|                    | 323  | 58      | 35                    | 200     | MBB64321         | 6-11115     | <b>40,70</b>    | 80                | <b>35,80</b>                                |
|                    | 373  | 67      | 28                    | 160     | MBBEC64371       | 79-51074    | <b>37,30</b>    |                   | <b>auf Anfrage</b>                          |
|                    | 423  | 74      | 35                    | 200     | MBB64421         | 6-11116     | <b>45,30</b>    | 64                | <b>40,70</b>                                |
| 800 x 400          | 323  | 76      | 35                    | 200     | MBB84321         | 6-5049      | <b>52,00</b>    | 60                | <b>47,40</b>                                |
|                    | 423  | 100     | 35                    | 200     | MBB84421         | 6-5050      | <b>55,50</b>    | 48                | <b>49,80</b>                                |



### Mit anscharnierten Stapelleisten

| Grundmass<br>L x B | Höhe | Volumen | Inhalts-<br>belastung | Auflast | Typenbezeichnung | Bestell-Nr. | Preis/<br>Stück | Stück/<br>Palette | Preis/<br>Stück bei<br>Paletten-<br>abnahme |
|--------------------|------|---------|-----------------------|---------|------------------|-------------|-----------------|-------------------|---|
| mm                 | mm   | Liter   | kg                    | kg      |                  |             |                 |                   |   |
| 800 x 600          | 353  | 115     | 50                    | 200     | MBB86321         | 6-15252     | <b>105,00</b>   | 40                | <b>93,50</b>                                |
|                    | 453  | 154     | 50                    | 200     | MBB86421         | 6-15261     | <b>110,00</b>   | 30                | <b>100,00</b>                               |



## Mit Lenkrollen aus Kunststoff

| Grundmass L x B | Höhe      | Volumen      | Inhaltsbelastung | Typenbezeichnung | Bestell-Nr. | Preis/<br>Stück |
|-----------------|-----------|--------------|------------------|------------------|-------------|-----------------|
| <i>mm</i>       | <i>mm</i> | <i>Liter</i> | <i>kg</i>        |                  |             |                 |
| 800 x 600       | 423       | 114          | 50               | MB86321DROLL-K   | 6-19483     | <b>186,00</b>   |
|                 | 523       | 151          | 50               | MB86421DROLL-K   | 6-19485     | <b>192,00</b>   |



## Mit Lenkrollen aus Gummi

| Grundmass L x B | Höhe      | Volumen      | Inhaltsbelastung | Typenbezeichnung | Bestell-Nr. | Preis/<br>Stück |
|-----------------|-----------|--------------|------------------|------------------|-------------|-----------------|
| <i>mm</i>       | <i>mm</i> | <i>Liter</i> | <i>kg</i>        |                  |             |                 |
| 800 x 600       | 423       | 114          | 50               | MB86321DROLL-G   | 6-19484     | <b>208,00</b>   |
|                 | 523       | 151          | 50               | MB86421DROLL-G   | 6-19486     | <b>215,00</b>   |



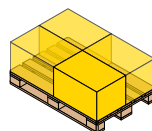
## Mit Schliesssystem

| Grundmass L x B | Höhe      | Boden         | Inhaltsbe-<br>lastung | Auflast   | Volumen      | Verschlussart      | Typenbezeich-<br>nung | Bestell-Nr. | Preis/<br>Stück |
|-----------------|-----------|---------------|-----------------------|-----------|--------------|--------------------|-----------------------|-------------|-----------------|
| <i>mm</i>       | <i>mm</i> |               | <i>kg</i>             | <i>kg</i> | <i>Liter</i> |                    |                       |             |                 |
| 410 x 300       | 240       | Standardboden | 20                    | 300       | 18           | Schnappschloss BS2 | MBD43221BS2           | 6-18127     | <b>85,50</b>    |
| 610 x 400       | 340       | Standardboden | 35                    | 300       | 58           | Hebelschloss BS1   | MBD64321BS1           | 6-18125     | <b>107,00</b>   |
|                 | 340       | Standardboden | 35                    | 300       | 58           | Schnappschloss BS2 | MBD64321BS2           | 6-18128     | <b>109,00</b>   |
| 800 x 600       | 353       | Standardboden | 50                    | 300       | 120          | Hebelschloss BS1   | MBD86321 BS1          | 6-20286     | <b>199,00</b>   |
|                 | 353       | Rippenboden   | 50                    | 300       | 109          | Hebelschloss BS1   | MBD86321R BS1         | 6-20287     | <b>203,00</b>   |
|                 | 353       | Doppelboden   | 200                   | 300       | 109          | Hebelschloss BS1   | MBD86321D BS1         | 6-20288     | <b>219,00</b>   |
|                 | 453       | Standardboden | 50                    | 300       | 158          | Hebelschloss BS1   | MBD86421 BS1          | 6-20291     | <b>214,00</b>   |
|                 | 453       | Rippenboden   | 50                    | 300       | 147          | Hebelschloss BS1   | MBD86421R BS1         | 6-20292     | <b>217,00</b>   |
|                 | 453       | Doppelboden   | 200                   | 300       | 147          | Hebelschloss BS1   | MBD86421D BS1         | 6-20293     | <b>234,00</b>   |

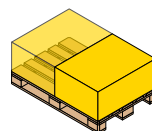
## Mehrwegbehälter MB - Rippenboden

Variante für schwere Lasten - auch im automatisierten Lager

- Hohe Inhaltsbelastung von 50 kg bzw. 75 kg
- Alle Modelle auf Wunsch auch mit Klappdeckel oder Stapelbügel erhältlich
- Minimale Bodendurchbiegung unter AKL-Bedingungen\*




600 x 400 mm



800 x 600 mm



## BITO-Plus



## i BITO informiert

\*Alle Werte bezogen auf Raumtemperatur 23 °C, Längseinlagerung und gleichmässige Belastung.

| Grundmass L x B | Höhe | Volumen | Inhaltsbelastung | Typenbezeichnung | Bestell-Nr. | Preis/Stück | Stück/Palette | Preis/Stück bei Palettenabnahme |
|-----------------|------|---------|------------------|------------------|-------------|-------------|---------------|---------------------------------|
| mm              | mm   | Liter   | kg               |                  |             |             |               |                                 |
| 600 x 400       | 241  | 38      | 50               | MB64221R         | 6-17601     | 34,70       | 136           | 31,20                           |
|                 | 341  | 58      | 50               | MB64321R         | 6-17558     | 40,70       | 80            | 34,70                           |
|                 | 441  | 74      | 50               | MB64421R         | 6-17603     | 42,80       | 64            | 39,40                           |
| 800 x 600       | 323  | 114     | 75               | MB86321R         | 6-15247     | 71,50       | 40            | 65,50                           |
|                 | 423  | 151     | 75               | MB86421R         | 6-15256     | 77,50       | 30            | 69,50                           |



## Mit anscharnierten Stapelleisten

| Grundmass L x B | Höhe | Volumen | Inhaltsbelastung | Auflast | Typenbezeichnung | Bestell-Nr. | Preis/Stück | Stück/Palette | Preis/Stück bei Palettenabnahme |
|-----------------|------|---------|------------------|---------|------------------|-------------|-------------|---------------|---------------------------------|
| mm              | mm   | Liter   | kg               | kg      |                  |             |             |               |                                 |
| 800 x 600       | 353  | 109     | 75               | 200     | MBB86321R        | 6-15253     | 108,00      | 40            | 97,50                           |
|                 | 453  | 147     | 75               | 200     | MBB86421R        | 6-15262     | 114,00      | 30            | 105,00                          |



## Mit anscharniertem zweiteiligem Klappdeckel

| Grundmass L x B | Höhe | Volumen | Inhaltsbelastung | Auflast | Typenbezeichnung | Bestell-Nr. | Preis/Stück | Stück/Palette | Preis/Stück bei Palettenabnahme |
|-----------------|------|---------|------------------|---------|------------------|-------------|-------------|---------------|---------------------------------|
| mm              | mm   | Liter   | kg               | kg      |                  |             |             |               |                                 |
| 800 x 600       | 353  | 109     | 75               | 300     | MBD86321R        | 6-15250     | 121,00      | 40            | 109,00                          |
|                 | 453  | 147     | 75               | 300     | MBD86421R        | 6-15259     | 129,00      | 30            | 116,00                          |

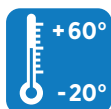


## Mehrwegbehälter MB - Doppelboden

Variante für schwere Lasten - auch im automatisierten Lager

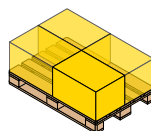
- Doppelböden zeichnen sich durch hohe Laufruhe auf Förderanlagen, Stabilität und Sauberkeit aus
- Hohe Inhaltsbelastung von 75 kg bzw. 200 kg
- Minimale Bodendurchbiegung unter AKL-Bedingungen\*
- Alle Modelle auf Wunsch auch mit Klappdeckel oder Stapelbügel erhältlich

### BITO-Plus

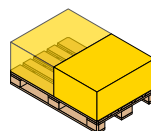


### i BITO informiert

\*Alle Werte bezogen auf Raumtemperatur 23 °C, Längseinlagerung und gleichmässige Belastung.



600 x 400 mm



800 x 600 mm



| Grundmass L x B | Höhe | Volumen | Inhaltsbelastung | Typenbezeichnung | Bestell-Nr. | Preis/<br>Stück | Stück/<br>Palette | Preis/<br>Stück bei<br>Paletten-<br>abnahme |
|-----------------|------|---------|------------------|------------------|-------------|-----------------|-------------------|---|
| mm              | mm   | Liter   | kg               |                  |             |                 |                   |   |
| 600 x 400       | 242  | 38      | 75               | MB64221D         | 6-17605     | 44,00           | 136               | 39,40                                       |
|                 | 342  | 58      | 75               | MB64321D         | 6-17559     | 47,40           | 80                | 44,00                                       |
|                 | 442  | 74      | 75               | MB64421D         | 6-17607     | 53,00           | 64                | 47,40                                       |
| 800 x 600       | 323  | 114     | 200              | MB86321D         | 6-15248     | 89,50           | 40                | 82,50                                       |
|                 | 423  | 151     | 200              | MB86421D         | 6-15257     | 96,00           | 30                | 86,50                                       |



### Mit anscharnierten Stapelleisten

| Grundmass L x B | Höhe | Volumen | Inhaltsbelastung | Auflast | Typenbezeichnung | Bestell-Nr. | Preis/<br>Stück | Stück/<br>Palette | Preis/<br>Stück bei<br>Paletten-<br>abnahme |
|-----------------|------|---------|------------------|---------|------------------|-------------|-----------------|-------------------|---|
| mm              | mm   | Liter   | kg               | kg      |                  |             |                 |                   |   |
| 800 x 600       | 353  | 109     | 200              | 200     | MBB86321D        | 6-15254     | 126,00          | 40                | 114,00                                      |
|                 | 453  | 147     | 200              | 200     | MBB86421D        | 6-15263     | 133,00          | 30                | 120,00                                      |



### Mit anscharniertem zweiteiligem Klappdeckel

| Grundmass L x B | Höhe | Volumen | Inhaltsbelastung | Auflast | Typenbezeichnung | Bestell-Nr. | Preis/<br>Stück | Stück/<br>Palette | Preis/<br>Stück bei<br>Paletten-<br>abnahme |
|-----------------|------|---------|------------------|---------|------------------|-------------|-----------------|-------------------|---|
| mm              | mm   | Liter   | kg               | kg      |                  |             |                 |                   |   |
| 800 x 600       | 353  | 109     | 200              | 300     | MBD86321D        | 6-15251     | 140,00          | 40                | 126,00                                      |
|                 | 453  | 147     | 200              | 300     | MBD86421D        | 6-15260     | 146,00          | 30                | 133,00                                      |

## Mehrwegbehälter MB Food & Delivery

- Mehrwegbehälter für die letzte Meile in der Lebensmittelzustellung
- Abgestimmte Systemlösung aus Behältern, modularen Isoliereinsätzen, Kühlakkus und Unterteilern
- Ideale Abmessungen für Lebensmittelsortimente
- Tüten- oder Tascheneinhängung
- Passende Kühlakkus für Frische- und Tiefkühlprodukte dienen auch als Trenner
- Optional mit Stapelbügeln oder anscharniertem Deckel



### BITO-Plus



Isoliereinsätze: Volle Grösse und halbe Grösse  
für unterschiedliche Temperaturbereiche

### Behältervarianten

mit Tüten-/Taschenhalterungen



durchbrochene Wände  
NUR auf Anfrage!



geschlossene Wände  
mit/ohne Stapelbügel

ohne Tüten-/Taschenhalterungen



geschlossene/durchbrochene Wände  
mit/ohne Stapelbügel



geschlossene/durchbrochene Wände  
mit anscharniertem Klappdeckel



## Mehrwegbehälter MB Food & Delivery, mit durchbrochenen Wänden

| Grundmass L x B<br>mm | Ausstattung          | Bügel /<br>Deckel | Höhe<br>mm | Volumen<br>Liter | Inhaltsbe-<br>lastung<br>kg | Auflast<br>kg | Farbe       | Typenbezeichnung | Bestell-Nr. | Preis/Stück |
|-----------------------|----------------------|-------------------|------------|------------------|-----------------------------|---------------|-------------|------------------|-------------|-------------|
| 600 x 400             | mit Tüthenhalterung  | ---               | 373        | 67               | 25                          | 140           | limonengrün | MBEC64372-B3     | 79-51065    | auf Anfrage |
|                       | mit Tüthenhalterung  | mit Bügeln        | 373        | 67               | 25                          | 140           | limonengrün | MBBEC64372-B3    | 79-51071    | auf Anfrage |
|                       | ohne Tüthenhalterung | ---               | 373        | 67               | 25                          | 140           | limonengrün | MBEC64372        | 79-51060    | auf Anfrage |
|                       | ohne Tüthenhalterung | mit Bügeln        | 373        | 67               | 25                          | 140           | limonengrün | MBBEC64372       | 79-51072    | auf Anfrage |



## Mehrwegbehälter MB Food & Delivery, mit geschlossenen Wänden

| Grundmass L x B<br>mm | Ausstattung          | Bügel /<br>Deckel | Höhe<br>mm | Volumen<br>Liter | Inhaltsbe-<br>lastung<br>kg | Auflast<br>kg | Farbe       | Typenbezeichnung | Bestell-Nr. | Preis/Stück | Preis/<br>Stück bei Paletten-<br>abnahme |
|-----------------------|----------------------|-------------------|------------|------------------|-----------------------------|---------------|-------------|------------------|-------------|-------------|--|
| 600 x 400             | mit Tüthenhalterung  | ---               | 373        | 67               | 28                          | 160           | limonengrün | MBEC64371-B3     | 79-51062    | auf Anfrage | auf Anfrage                              |
|                       | mit Tüthenhalterung  | mit Bügeln        | 373        | 67               | 28                          | 160           | limonengrün | MBBEC64371-B3    | 79-51073    | auf Anfrage | auf Anfrage                              |
|                       | ohne Tüthenhalterung | ---               | 373        | 67               | 28                          | 160           | taubenblau  | MBEC64371        | 79-51059    | auf Anfrage | auf Anfrage                              |
|                       | ohne Tüthenhalterung | mit Bügeln        | 373        | 67               | 28                          | 160           | taubenblau  | MBBEC64371       | 79-51074    | auf Anfrage | auf Anfrage                              |
| 610 x 400             | ohne Tüthenhalterung | mit Deckel        | 390        | 67               | 28                          | 160           | taubenblau  | MBDEC64371       | 79-51075    | auf Anfrage | auf Anfrage                              |



## Isoliereinsätze für Frischeartikel und Tiefkühlware

| Format           | Aussenmasse L x B x H<br>mm | Material | Volumen<br>Liter | Typenbezeichnung | Bestell-Nr. | Preis/Stück | Preis/Stück<br>bei Paletten-<br>abnahme |
|------------------|-----------------------------|----------|------------------|------------------|-------------|-------------|---|
| Grösse 2 / voll  | 528 x 358 x 352             | EPP      | 35               | MBIE6437-2       | 79-51057    | auf Anfrage | auf Anfrage                             |
| Grösse 3 / halb  | 358 x 263 x 352             | EPP      | 15               | MBIE6437-3       | 79-51058    | auf Anfrage | auf Anfrage                             |
| Trenner, gelocht | 298 x 25 x 294              | EPP      |                  | MBIE-QT64371-23  | 79-51050    | auf Anfrage | auf Anfrage                             |

## Kühlakkus für Frischeartikel und Tiefkühlware

| Produktausfüh-<br>rung | Aussenmasse L x B x H<br>mm | Gewicht<br>kg | Verwendung im   | Farbe | Typenbezeichnung | Bestell-Nr. | Preis/Stück |
|------------------------|-----------------------------|---------------|-----------------|-------|------------------|-------------|-------------|
| geeignet bis 0°C       | 296 x 25 x 294              | 1,8           | Frischebereich  | weiss | MBIE-A6437F-23   | 79-51053    | auf Anfrage |
| geeignet bis -21°C     | 296 x 25 x 294              | 1,8           | Tiefkühlbereich | blau  | MBIE-A6437TK-23  | 79-51054    | auf Anfrage |

## Zubehör



A Plomben



B Barcode-Plomben



C Stülpedeckel



D Transportroller



## Mehrwegbehälter MB - Pharma Thermozubehör

## Thermoinlays

Innovatives Verpackungssystem für den Transport temperaturempfindlicher Waren

- Faltbares Isolierset, erhältlich in 2 Grössen
- Schützt Ihre Produkte vor extremen Temperaturschwankungen
- Der Behälter kann durch Einsatz von Kühlakkus temperiert werden.
- Das Inlay kann ebenso wie der Behälter volumensparend gelagert werden.
- Kühlakkus sind im Lieferumfang enthalten



## Thermoinlays, für Mehrwegbehälter MB

| Beschreibung | Für Behältertyp | Anzahl Kühlakkus | Bestell-Nr. | Preis/Stück |
|--------------|-----------------|------------------|-------------|-------------|
| Thermoinlays | MBD43271        | 2                | 6-22689     | 116,00      |
|              | MBD64271        | 4                | 6-22688     | 131,00      |

## GDP-konforme Pharmalogistik und -transport

Lösungen für einen Temperaturbereich von 2°C bis 8°C und Laufzeiten von 12 h bis 48 h

- Gesamtsystem für den GDP-konformen Transport kühlpflichtiger Produkte - bestehend aus Isolierbox, Datenlogger, digitalem Siegel und Cloud
- Validierung des Produkts für QM-Systeme nach relevanten Standards
- Aufzeichnung und Echtzeitverfolgung von Temperatur, Feuchtigkeit, Erschütterung und Standort
- Archiv- & Alarmfunktion durch die Cloud
- Automatische Erstellung von Transportprotokollen
- Automatisches Auslesen der SmartBeacons (Datenlogger) und Übermittlung der Daten an die Cloud
- Preise für Lösungen gerne auf Anfrage



**NEU!**



Durch die neuen Anforderungen des Artikels § 17(2A)1 ApBetrO ist der Nachweis der Einhaltung von Temperaturprofilen Pflicht. Das **Einsteiger-Set** ermöglicht Ihnen den schnellsten Weg, einfach und sicher die Temperatur zu gewährleisten und automatisiert aufzuzeichnen.



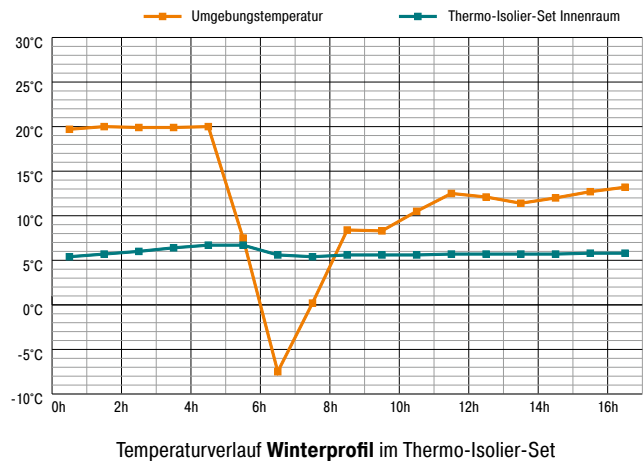
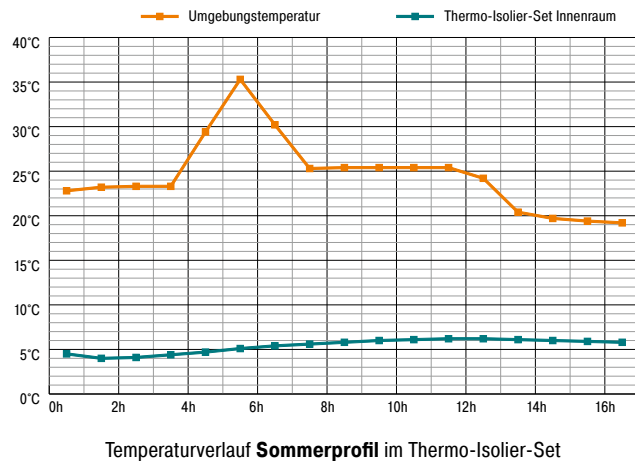
Ausführliche Informationen finden Sie auf unserer Website unter <https://www.bito.com/de-de/fachwissen/artikel/besonderheiten-der-pharmalogistik/>

## Mehrwegbehälter MB - Pharma Thermozubehör

### Thermo-Isolier-Sets

Sicher und zuverlässig im Transport!

- Ideal für den Transport temperatursensibler Waren: Medikamente, Impfstoffe, etc.
- Reduziert das Risiko von Transportschäden und Warenverderb
- Set bestehend aus: Neopor® Deckelbox - passend für Behälter MBD43271 und MBD64271, waschbare Innenschale aus PS und je drei Kühlelemente
- Hält die Temperatur von 2-8 °C für mindestens 12 Stunden



### BITO informiert

Bei einer konstanten Aussentemperatur von 20°C genügen zwei Kühlelemente, um die Innentemperatur zwischen 2°C und 8°C zu halten, im Mehrwegbehälter MBD43271 12 h, im MBD64271 8 h. Die hier abgebildeten Temperaturkurven sind beispielhaft. Weitere Informationen finden Sie unter [www.bito.com/downloads](http://www.bito.com/downloads).

### Thermo-Isolier-Sets, für Mehrwegbehälter MB

| Beschreibung        | Für Behältertyp | Nutzbare Innenmasse<br>L x B x H<br>mm | Nutzvolumen<br>Liter | Bestell-Nr. | Preis/Set |
|---------------------|-----------------|--|----------------------|-------------|-----------|
| Thermo-Isolier-Sets | MBD43271        | 170 x 170 x 170                        | 5                    | 6-31363     | 60,00     |
|                     | MBD64271        | 360 x 260 x 160                        | 17                   | 6-31364     | 82,00     |

| Beschreibung |  | Masse<br>mm          | Typenbezeichnung | Stück/VE | Bestell-Nr. | Preis/VE |
|--------------|--|----------------------|------------------|----------|-------------|----------|
| Ersatzdeckel | aus Neopor®, mit optimierten Griffmulden   | L 340 x B 259 x H 50 | Typ 4327         | 1        | 6-31440     | 4,45     |
|              |  | L 528 x B 358 x H 60 | Typ 6427         | 1        | 6-31441     | 8,95     |
| Innenschalen | waschbare Innenschale aus Polystyrol (PS)  | -                    | Typ 4327         | 1        | 6-31359     | 20,20    |
|              |  | -                    | Typ 6427         | 1        | 6-31360     | 24,30    |
| Kühlakkus    | beidseitige Isolationsschicht (2 mm stark) verhindert das Anfrieren der Akkus, Abmessungen beziehen sich auf den ungefrorenen Zustand der Akkus, maximale Formstabilität beim Gefrierprozess | L 195 x B 130 x H 23 | Typ 4327         | 1        | 6-31361     | 6,55     |
|              |  | L 280 x B 190 x H 30 | Typ 6427         | 1        | 6-31362     | 10,50    |

## Mehrwegbehälter MB


## transparente Ausführung

Für den „vollen Durchblick“

- Behälter aus transparentem Polypropylen
- Für den Einsatz in Transport, Kommissionierung und im Lager



## BITO-Plus



| Grundmass L x B | Höhe | Volumen | Inhaltsbelastung | Typenbezeichnung | Bestell-Nr. | Preis/<br>Stück |
|-----------------|------|---------|------------------|------------------|-------------|-----------------|
| mm              | mm   | Liter   | kg               |                  |             |                 |
| 400 x 300       | 223  | 18      | 20               | MB43221TRANSP    | 6-18956     | 21,40           |
| 600 x 400       | 223  | 38      | 30               | MB64221TRANSP    | 6-18957     | 37,10           |
|                 | 323  | 58      | 35               | MB64321TRANSP    | 6-18958     | 41,70           |

## Transparente Ausführung, mit Stapelbügeln

| Grundmass L x B | Höhe | Volumen | Inhaltsbelastung | Auflast | Typenbezeichnung | Bestell-Nr. | Preis/<br>Stück |
|-----------------|------|---------|------------------|---------|------------------|-------------|-----------------|
| mm              | mm   | Liter   | kg               | kg      |                  |             |                 |
| 400 x 300       | 223  | 18      | 20               | 150     | MBB43221TRANSP   | 6-18964     | 30,20           |
| 600 x 400       | 223  | 38      | 30               | 200     | MBB64221TRANSP   | 6-18965     | 42,80           |
|                 | 323  | 58      | 35               | 200     | MBB64321TRANSP   | 6-18966     | 46,30           |

## Transparente Ausführung, mit anscharntem zweiteiligem Klappdeckel

| Grundmass L x B | Höhe | Volumen | Inhaltsbelastung | Auflast | Typenbezeichnung | Bestell-Nr. | Preis/<br>Stück |
|-----------------|------|---------|------------------|---------|------------------|-------------|-----------------|
| mm              | mm   | Liter   | kg               | kg      |                  |             |                 |
| 410 x 300       | 240  | 18      | 20               | 150     | MBD43221TRANSP   | 6-18961     | 41,70           |
| 610 x 400       | 240  | 38      | 30               | 200     | MBD64221TRANSP   | 6-18962     | 58,00           |
|                 | 340  | 58      | 35               | 200     | MBD64321TRANSP   | 6-18963     | 63,00           |

## Mehrwegbehälter MB

## für gefährliche Stoffe, Stülpedeckel mit Metallverschlüssen

Sicherer Transport von gefährlichen Gütern, wie z. B. Farben, Spraydosen etc.

- Bestehend aus Behältern mit fest montierten Metallverschlüssen und Stülpedeckel
- Geprüft von der Bundesanstalt für Materialforschung und -prüfung, zugelassen als Aussenverpackung für gefährliche Güter der Verpackungsgruppen II und III
- Alle Behälter sind gekennzeichnet mit der Zulassungsnummer 4H2/Y25/S/21/D/BAM6107-BITO
- Farbe purpurrot



| Grundmass L x B | Höhe | Volumen | Inhaltsbelastung | Typenbezeichnung | Bestell-Nr. | Preis/Stück |
|-----------------|------|---------|------------------|------------------|-------------|-------------|
| mm              | mm   | Liter   | kg               |                  |             |             |
| 410 x 310       | 238  | 18      | 13               | MBSG43221CLIP    | 6-18653     | 114,00      |
|                 | 338  | 27      | 13               | MBSG43321CLIP    | 6-18655     | 119,00      |
| 610 x 410       | 238  | 38      | 17               | MBSG64221CLIP    | 6-18657     | 133,00      |
|                 | 338  | 58      | 20               | MBSG64321CLIP    | 6-18659     | 138,00      |
|                 | 438  | 74      | 20               | MBSG64421CLIP    | 6-18660     | 142,00      |

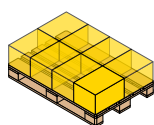


## Mehrwegbehälter MB

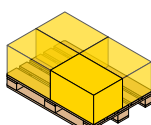
mit Sicht-/Entnahmeöffnung

Nicht nur für die Textilindustrie...

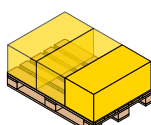
- Alle Modelle auf Wunsch auch mit Klappdeckel oder Stapelbügel erhältlich



400 x 300 mm



600 x 400 mm



800 x 600 mm

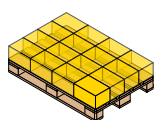
| Grundmass L x B<br>mm | Höhe<br>mm | Sicht-/Entnahmeöffnung B x H<br>mm |             | Volumen<br>Liter | Inhaltsbelastung<br>kg | Typenbezeichnung | Bestell-Nr. | Preis/Stück |
|-----------------------|------------|------------------------------------|-------------|------------------|------------------------|------------------|-------------|-------------|
| 400 x 300             | 273        | 182 x 138                          | stirnseitig | 22               | 25                     | MB43274          | 6-5024      | 20,80       |
|                       | 323        | 182 x 157                          | stirnseitig | 27               | 25                     | MB43324          | 6-5025      | 22,00       |
| 600 x 400             | 223        | 117 x 439                          | längsseitig | 38               | 30                     | MB64226          | 6-11083     | 30,20       |
|                       |            | 270 x 117                          | stirnseitig | 38               | 30                     | MB64224          | 6-11086     | 31,20       |
|                       | 273        | 139 x 439                          | längsseitig | 47               | 30                     | MB64276          | 6-11082     | 32,40       |
|                       |            | 270 x 139                          | stirnseitig | 47               | 30                     | MB64274          | 6-11085     | 33,70       |
|                       | 323        | 158 x 439                          | längsseitig | 58               | 35                     | MB64326          | 6-10804     | 33,70       |
|                       |            | 270 x 158                          | stirnseitig | 58               | 35                     | MB64324          | 6-10803     | 34,70       |
|                       | 423        | 217 x 439                          | längsseitig | 74               | 35                     | MB64426          | 6-11081     | 40,70       |
|                       |            | 270 x 217                          | stirnseitig | 74               | 35                     | MB64424          | 6-11084     | 40,70       |
| 800 x 400             | 323        | 270 x 158                          | stirnseitig | 76               | 35                     | MB84324          | 6-5047      | 46,30       |
|                       | 423        | 270 x 217                          | stirnseitig | 100              | 35                     | MB84424          | 6-5048      | 49,80       |

## Mehrwegbehälter MB - Sonderlösung für den Posteingang

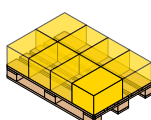
mit anscharniertem zweiteiligem Klappdeckel

Mehrwegbehälter speziell für die Deutsche Post

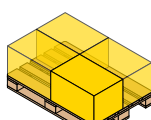
- Die Behälter wurden speziell für die Anforderungen der Frachtpostzentren entwickelt und von der Deutschen Post AG als "anlagengängig" freigegeben.
- Einwegplomben verschliessen den Klappdeckel sicher und bieten Originalitätsschutz



310 x 200 mm



410 x 300 mm



610 x 400 mm



### Mit anscharniertem zweiteiligem Klappdeckel

| Grundmass L x B<br>mm | Höhe<br>mm | Volumen<br>Liter | Inhaltsbelastung<br>kg | Typenbezeichnung | Bestell-Nr. | Preis/Stück |
|-----------------------|------------|------------------|------------------------|------------------|-------------|-------------|
| 310 x 200             | 170        | 5                | 15                     | MBD32151POST     | 6-17269     | 25,50       |
| 410 x 300             | 240        | 18               | 20                     | MBD43221POST     | 6-17264     | 41,70       |
|                       | 290        | 22               | 25                     | MBD43271POST     | 6-17265     | 44,00       |
| 610 x 400             | 290        | 47               | 30                     | MBD64271POST     | 6-17267     | 58,00       |
|                       | 340        | 58               | 35                     | MBD64321POST     | 6-17268     | 63,00       |

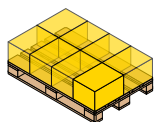
## Mehrwegbehälter MB Eco aus Recyclingmaterial

Stapeln und Nesten mit der BITOBOX MB

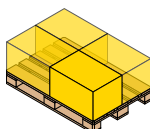
- Sicher stapeln und platzsparend nesten
- Grundbehälter aus BITO Recycling-PP
- Anscharnierte Deckel in fünf verschiedenen Farben



### BITO-Plus



400 x 300 mm



600 x 400 mm



### i BITO informiert

Leichte Farbschwankungen sind bei der Verwendung von Recyclingmaterial nicht auszuschliessen.





## Mehrwegbehälter MB Eco, Standardausführung, ohne Bügel, ohne Deckel

| Grundmass L x B<br><i>mm</i> | Höhe<br><i>mm</i> | Volumen<br><i>Liter</i> | Inhaltsbelastung<br><i>kg</i> | Typenbezeichnung | Bestell-Nr. | Preis/Stück |
|------------------------------|-------------------|-------------------------|-------------------------------|------------------|-------------|-------------|
| 400 x 300                    | 223               | 18                      | 18                            | MB43221Eco       | C0401-0088  | 12,90       |
| 600 x 400                    | 223               | 38                      | 27                            | MB64221Eco       | C0401-0201  | 21,70       |
|                              | 323               | 58                      | 31                            | MB64321Eco       | C0401-0087  | 24,10       |



## Mehrwegbehälter MB Eco, mit montierten, schwenkbaren Stapelbügeln

| Grundmass L x B<br><i>mm</i> | Höhe<br><i>mm</i> | Volumen<br><i>Liter</i> | Inhaltsbelastung<br><i>kg</i> | Auflast<br><i>kg</i> | Typenbezeichnung | Bestell-Nr. | Preis/Stück |
|------------------------------|-------------------|-------------------------|-------------------------------|----------------------|------------------|-------------|-------------|
| 400 x 300                    | 223               | 27                      | 25                            | 135                  | MBB43221Eco      | C0402-0418  | 16,10       |
| 600 x 400                    | 223               | 38                      | 30                            | 180                  | MBB64221Eco      | C0402-0419  | 24,60       |
|                              | 323               | 58                      | 35                            | 180                  | MBB64321Eco      | C0402-0420  | 28,40       |



## Mehrwegbehälter MB Eco, mit anscharniertem zweiteiligem Klappdeckel

| Aussenmasse<br>L x B x H<br><i>mm</i> | Volumen<br><i>Liter</i> | Inhaltsbelastung<br><i>kg</i> | Auflast<br><i>kg</i> | Typenbezeichnung | Farbe Deckel | Bestell-Nr. | Preis/Stück |
|---------------------------------------|-------------------------|-------------------------------|----------------------|------------------|--------------|-------------|-------------|
| 410 x 300 x 240                       | 18                      | 18                            | 135                  | MBD43221Eco      |              | C0402-0425  | 24,60       |
|                                       |                         |                               |                      |                  |              | C0402-0428  | 24,60       |
|                                       |                         |                               |                      |                  |              | C0402-0426  | 24,60       |
|                                       |                         |                               |                      |                  |              | C0402-0427  | 24,60       |
|                                       |                         |                               |                      |                  |              | C0402-0429  | 24,60       |
| 610 x 400 x 240                       | 38                      | 27                            | 180                  | MBD64221Eco      |              | C0402-0430  | 30,80       |
|                                       |                         |                               |                      |                  |              | C0402-0433  | 30,80       |
|                                       |                         |                               |                      |                  |              | C0402-0431  | 30,80       |
|                                       |                         |                               |                      |                  |              | C0402-0432  | 30,80       |
|                                       |                         |                               |                      |                  |              | C0402-0434  | 30,80       |
| 610 x 400 x 340                       | 58                      | 31                            |                      | MBD64321Eco      |              | C0402-0435  | 38,20       |
|                                       |                         |                               |                      |                  |              | C0402-0438  | 38,20       |
|                                       |                         |                               |                      |                  |              | C0402-0436  | 38,20       |
|                                       |                         |                               |                      |                  |              | C0402-0437  | 38,20       |
|                                       |                         |                               |                      |                  |              | C0402-0439  | 38,20       |



## Zubehör



**A** Plomben



**B** Plomben




**C** Plomben



**D** Barcode-Plomben



**E** Verschluss-Clips



**F** Klebefeldfolien



**G** Etikettentaschen



**H** Etikettentaschen



**I** Stüldeckel



**J** Transportroller



**K** Transportroller




**L** Mehrwegbehälter MB  
- „Mobiles Büro“



**M** Hängemappenbügel



**N** Verbindungsclips



**O** Tütenleisten



**P** Mehrwegtransportsystem



| Pos. | Beschreibung   |  | Masse<br><br>mm               | Typenbezeichnung     | Stück/VE | Bestell-Nr.          | Preis/VE         |
|------|--|--|-------------------------------|----------------------|----------|----------------------|------------------|
| A    | Plomben, MBP1 - für BITOBOX MB   | Einwegplomben, passend für alle MB-Behälter sowie für XL-Behälter im Grundmass 800 x 600 mm, verhindern Manipulationen am Behälter, pro Behälter werden 2 Plomben benötigt, Farbe rot, Sonderfarben auf Anfrage  | -                             | MBP1                 | 500      | 6-10810              | 47,40            |
| B    | Plomben, MBP2 - für BITOBOX MB   | Einwegplomben, passend für alle MB-Behälter sowie für XL-Behälter im Grundmass 800 x 600 mm, verhindern Manipulationen am Behälter, pro Behälter werden 2 Plomben benötigt, Farbe rot, Beschriftung und Sonderfarben auf Anfrage   | -                             | MBP2                 | 500      | 6-15705              | 47,40            |
| C    | Plomben, MBP2-L - für BITOBOX MB, XL, SL   | mit fortlaufender Nummerierung, passend für alle MB-, SL- und XL-Behälter im Format 800 x 600 mm, Farbe rot  | -                             | MBP2-L               | 500      | 6-19162              | 132,00           |
| D    | Barcode-Plomben, MBP3 - für alle Mehrwegbehälter MB-Grössen und XL-Behälter 800 x 600 mm | Einwegplomben mit fortlaufender 8-stelliger Nummerierung in Barcode/Klarschrift, je 2 Plomben mit identischer Nummer sind paarweise verbunden, einfache Erfassung und Übermittlung der Plombennummern über die BITO Smartphone App „Seal + Track“, individuelle Bedruckung auf Anfrage | -                             | MBP32L               | 250      | 6-31550              | 74,00            |
| E    | Verschluss-Clips, für BITOBOX MB   | dienen dem Verschluss des MB mit anscharniertem Klappdeckel, wiederverwendbar, Farbe rot   | -                             | MBV                  | 10       | 6-20299              | 19,00            |
| F    | Klebefeldfolien, KFA6  | selbstklebende Trägerfolien, die das Entfernen von Aufklebern von Behälteroberflächen vereinfachen   | L 165 x B 114                 | KFA6                 | 100      | 6-31309              | 524,00           |
|      | Klebefeldfolien, KFA5  |  | L 230 x B 170                 | KFA5                 | 100      | 6-31310              | 645,00           |
| G    | Etikettentaschen, selbstklebend 3 Seiten offen   | zum permanenten Wechsel von Informationen geeignet, starke Haftkraft durch Vliesklebeband, Farbe transparent   | L 175 x B 105                 | MBET                 | 10       | 6-5031               | 37,10            |
|      |  | zum permanenten Wechsel von Informationen geeignet, starke Haftkraft durch Vliesklebeband, Material PVC, Farbe transparent   | L 210 x B 75                  | MBETVDA              | 10       | 6-31311              | 41,70            |
|      |  | zum permanenten Wechsel von Informationen geeignet, starke Haftkraft durch Vliesklebeband, Farbe transparent   | L 210 x B 150                 | MBETDINA5            | 10       | 6-19528              | 45,30            |
| H    | Etikettentaschen, selbstklebend 2 Seiten offen   | eine verkürzte Vorderfolie ermöglicht das leichte Entnehmen und Einstecken von Kennzeichnungen, Material Vinyl, Farbe blau   | L 145 x B 100                 | 46-21108             | 25       | 46-21108             | 118,00           |
|      | Etikettentaschen, selbstklebend 1 Seite offen  | Kunststofftaschen mit 2 Streifen selbstklebendem Band, auch zur Regalkennzeichnung geeignet, bietet sicheren Halt an den unterschiedlichsten Lager-, Transportbehältern und Regalen, Material Vinyl, Farbe blau  | L 155 x B 85<br>L 235 x B 170 | 46-21109<br>46-21110 | 25<br>25 | 46-21109<br>46-21110 | 172,00<br>192,00 |
| I    | Stülpedeckel, für Mehrwegbehälter MB   | schliessen ganze Stapel von MB-Behältern ab und sind als Einzeldeckel verwendbar, für Deckel- und Umreifungsautomaten geeignet, lose Deckel sind platzsparend ineinander schachtel- und stapelbar, Massauftrag von 10 mm umlaufend   | L 306 x B 206                 | MBS32                | 1        | 6-15868              | 10,90            |
|      |  |  | L 400 x B 300                 | MBSU43               | 1        | 6-30277              | 17,70            |
|      |  |  | L 600 x B 400                 | MBSU64               | 1        | 6-30276              | 21,80            |
|      |  |  | L 800 x B 400                 | MBS84                | 1        | 6-22544              | 37,10            |
|      |  |  | L 800 x B 600                 | MBS86                | 1        | 6-22546              | 49,80            |
| J    | Transportroller, für Mehrwegbehälter 600 x 400 mm  | mit 4 Lenkrollen, für Mehrwegbehälter 600 x 400 mm, mit eingelegtem Stülpedeckel für optimale Arretierung von MB-Behältern, aus glasfaserverstärktem Polyamid, Stülpedeckel aus Polypropylen   | L 620 x B 420                 | TR64MBS              | 1        | 6-15510              | 135,00           |
| K    | Transportroller, für Mehrwegbehälter 800 x 400 mm und 800 x 600 mm                       | mit 4 Lenkrollen, für Mehrwegbehälter 800 x 400 mm und 800 x 600 mm, Eckkonstruktion aus Kunststoff, Seitenprofile aus Alu eloxiert  | L 720 x B 370                 | TR84MB               | 1        | 6-16494              | 197,00           |
|      |  |  | L 720 x B 540                 | TR86MB               | 1        | 6-19439              | 202,00           |
| L    | Mehrwegbehälter MB - „Mobiles Büro“, inkl. Bügel für A4-Hängemappen                      | zum Transport und zur Lagerung von Hängeregistaturen, 2 Bügel pro Behälter zur Anbringung auf der Innenseite, einfache Montage   | L 610 x B 400 x H 340         | 6-12938              | 1        | 6-12938              | 76,00            |
| M    | Hängemappenbügel, für Mehrwegbehälter MB   | Zum Transport oder zur Lagerung von DIN-A 4 Hängemappen werden an den Behälterinnenseiten 2 Schienen eingesetzt. Zusätzliche Absicherung der Behälter durch Klappdeckel, Stülpedeckel und Plomben möglich. Nur für Behälter MB(D)64321 oder MB(D)64421.                                | -                             | MBE64                | Paar     | 6-11920              | 24,30            |
| N    | Verbindungsclips   | Mit dem Verbindungsclip kann man durch einfache Steckmontage mit Mehrwegbehältern verschiedenster Höhen eine doppelt hohe Versandeinheit bilden.   | -                             | MBC                  | 100      | 6-15625              | 100,00           |
| O    | Tütenleisten, demontierbar   | zum Aufstecken auf MB-, XL- oder KLT-Behälter, erleichtern die Kommissionierung in Tüten/Taschen, nachrüstbar, demontierbar, Farbe Grau (Foto zeigt Sonderfarbe)   | -                             | MB-BR64D             | 1        | 6-31553              | 3,40             |
| P    | Mehrwegtransportsystem   | ermöglicht den Transport ohne separaten Hubwagen oder Stapler standardmässig im halben Euromass 800 x 600 mm, weitere Informationen finden Sie auf S. 120  | -                             |                      |          |                      |                  |

## Mehrwegbehälter MB - Sonderlösungen

### Speziell für Ihre Anforderungen!

Ob interner Materialfluss, erweiterte Intralogistik-Abläufe oder Transportlogistik – die Einsatzmöglichkeiten für Mehrwegbehälter sind vielfältig. Das erfordert die Anpassung an diese speziellen Anforderungen. BITO veredelt die Behälter dazu auf vielfältigste Weise, wie zum Beispiel die automatische Applikation von Barcode-Etiketten, das Fräsen oder Bohren von Behältern für den Einsatz als Brandschutzbehälter.

Auch die Forderungen nach Firmenlogos, Sondermassen, speziellen Inlays oder auch Verstärkungen können erfüllt werden.

### BITOBOX MB

#### Beispiele



MB mit Schaumstoffeinsatz, Reflexfolie und Spezialetikettenhalterung.



MB im Sonderformat für Artikel mit Überlänge – Sondermasse nach Ihren Vorgaben!



MB als Logistikbehälter beim internationalen KEP-Dienstleister TNT.



MB mit Spezialetikettenhalterung, Etikett ist nur bei geöffnetem Behälter zu entnehmen.



MB als Lufthansa-Frachtbox.



MB als Lagerbehälter mit Wasserablauföchern.





## Klebefeldfolien

- Selbstklebende Trägerfolien, die das Entfernen von Aufklebern von Behälteroberflächen vereinfachen



| Masse         | Format | Typenbezeichnung | Stück/<br>VE | Bestell-Nr. | Preis/VE |
|---------------|--------|------------------|--------------|-------------|----------|
| <i>mm</i>     |        |                  |              |             |          |
| L 165 x B 114 | DIN A6 | KFA6             | 100          | 6-31309     | 524,00   |
| L 230 x B 170 | DIN A5 | KFA5             | 100          | 6-31310     | 645,00   |



VOLUMENREDUZIERBARE BEHÄLTER

## Klappboxen EQ

## Die neue Klappboxen Generation!

Im Gegensatz zu den Klappboxen anderer Hersteller ist der EQ-Behälter von BITO mit einem einfachen und ergonomisch konzipierten Klappmechanismus ausgestattet.





reddot



**i** [www.mybitobox.com](http://www.mybitobox.com)

Farben und Logos selbst online konfigurieren!

**BITOBOX EQ**

## Features...



**Wippe zum Entriegeln**

ergonomische Entriegelung per Wippe: ein Druck per Daumen ODER dem Handballen genügt - in Zusammenarbeit mit führenden Arbeitswissenschaftlern entwickelt



**Schwenkbarer Liftgriff**

Alternative zum offenen Durchfassgriff - hohe Zugriffssicherheit, Inhaltsvolumen komplett nutzbar, hoher Tragekomfort



**Optional mit angeschartem Klappdeckel**

unverlierbar mit dem Behälter verbunden, verplombbar



**Optionales Etikettenfenster**

Versandetikett wird von innen eingesteckt und ist von aussen lesbar, auf Stirnseite oder im Deckel möglich - auf Anfrage




## Klappboxen EQ

Arbeitserleichterung für Ihre Mitarbeiter!

- **Robuste Klappboxen für viele Anwendungen**
- **Platz sparen bei Lagerung und Transport der leeren Behälter**
- **Volumeneinsparung im Verhältnis 1:4**
- **Auch im automatisierten Lager einsetzbar, dank verstärkten Ausführungsvarianten mit Rippenboden oder Doppelboden**
- **Auf Wunsch mit anscharniertem Klappdeckel, der sich zudem verplomben lässt**

### BITO-Plus



### Mit glattem Boden

- Ergonomische Bedienung
- Schnelles Zusammenfallen ohne Verhaken
- Platzersparnis von 75 % im zusammengelegten Zustand

| Grund-mass L x B | Höhe | Ausführung           | Inhaltsbe-lastung | Auflast | Volumen | Typenbe-zeichnung | Bestell-Nr. | Bestell-Nr. | Preis/Stück  | Preis/Stück  | Preis/Stück  |
|------------------|------|----------------------|-------------------|---------|---------|-------------------|-------------|-------------|--------------|--------------|--------------|
| mm               | mm   |                      | kg                | kg      | Liter   |                   |             |             | ab 1 Stück   | ab 10 Stück  | ab 100 Stück |
| 600 x 400        | 285  | mit Liftgriffen      | 20                | 180     | 58,0    | EQ64281L          | 51-31454    | 51-31470    | <b>52,00</b> | <b>51,00</b> | <b>45,30</b> |
|                  | 285  | mit Durchfassgriffen | 20                | 180     | 58,0    | EQ64281           | 51-31452    | 51-31468    | <b>51,00</b> | <b>49,80</b> | <b>44,00</b> |
|                  | 320  | mit Liftgriffen      | 20                | 180     | 65,0    | EQ64321L          | 51-31455    | 51-31471    | <b>54,50</b> | <b>53,00</b> | <b>47,40</b> |
|                  | 320  | mit Durchfassgriffen | 20                | 180     | 65,0    | EQ64321           | 51-31453    | 51-31469    | <b>52,00</b> | <b>51,00</b> | <b>45,30</b> |



### Mit glattem Boden und anscharniertem zweiteiligem Klappdeckel

| Grund-mass L x B | Höhe | Ausführung           | Inhaltsbe-lastung | Auflast | Volumen | Typenbe-zeichnung | Bestell-Nr. | Bestell-Nr. | Preis/Stück  | Preis/Stück  | Preis/Stück  |
|------------------|------|----------------------|-------------------|---------|---------|-------------------|-------------|-------------|--------------|--------------|--------------|
| mm               | mm   |                      | kg                | kg      | Liter   |                   |             |             | ab 1 Stück   | ab 10 Stück  | ab 100 Stück |
| 600 x 400        | 297  | mit Liftgriffen      | 20                | 180     | 57,0    | EQD64281L         | 51-31458    | 51-31474    | <b>63,50</b> | <b>63,00</b> | <b>56,50</b> |
|                  | 297  | mit Durchfassgriffen | 20                | 180     | 57,0    | EQD64281          | 51-31456    | 51-31472    | <b>63,00</b> | <b>61,00</b> | <b>55,50</b> |
|                  | 332  | mit Liftgriffen      | 20                | 180     | 64,0    | EQD64321L         | 51-31459    | 51-31475    | <b>66,50</b> | <b>65,50</b> | <b>60,00</b> |
|                  | 332  | mit Durchfassgriffen | 20                | 180     | 64,0    | EQD64321          | 51-31457    | 51-31473    | <b>63,50</b> | <b>63,00</b> | <b>56,50</b> |





## mit Rippenboden und anscharniertem zweiteiligem Klappdeckel

| Grund-mass L x B<br>mm | Höhe<br>mm | Ausführung           | Inhaltsbe-lastung<br>kg | Auflast<br>kg | Volumen<br>Liter | Typenbe-zeichnung | Bestell-Nr. | Bestell-Nr. | Preis/Stück<br>ab 1 Stück | Preis/Stück<br>ab 10 Stück | Preis/Stück<br>ab 100 Stück |
|------------------------|------------|----------------------|-------------------------|---------------|------------------|-------------------|-------------|-------------|---------------------------|----------------------------|-----------------------------|
| 600 x 400              | 297        | mit Liftgriffen      | 50                      | 180           | 54,0             | EQD64281LR        | 51-31466    | 51-31482    | 69,50                     | 68,50                      | 63,50                       |
|                        | 297        | mit Durchfassgriffen | 50                      | 180           | 54,0             | EQD64281R         | 51-31464    | 51-31480    | 67,50                     | 66,50                      | 61,00                       |
|                        | 332        | mit Liftgriffen      | 50                      | 180           | 61,0             | EQD64321LR        | 51-31467    | 51-31483    | 71,50                     | 69,50                      | 65,50                       |
|                        | 332        | mit Durchfassgriffen | 50                      | 180           | 61,0             | EQD64321R         | 51-31465    | 51-31481    | 69,50                     | 68,50                      | 63,50                       |



## Mit Rippenboden

| Grund-mass L x B<br>mm | Höhe<br>mm | Ausführung           | Inhaltsbe-lastung<br>kg | Auflast<br>kg | Volumen<br>Liter | Typenbe-zeichnung | Bestell-Nr. | Bestell-Nr. | Preis/Stück<br>ab 1 Stück | Preis/Stück<br>ab 10 Stück | Preis/Stück<br>ab 100 Stück |
|------------------------|------------|----------------------|-------------------------|---------------|------------------|-------------------|-------------|-------------|---------------------------|----------------------------|-----------------------------|
| 600 x 400              | 285        | mit Liftgriffen      | 50                      | 180           | 55,0             | EQ64281LR         | 51-31462    | 51-31478    | 58,00                     | 56,50                      | 52,00                       |
|                        | 285        | mit Durchfassgriffen | 50                      | 180           | 55,0             | EQ64281R          | 51-31460    | 51-31476    | 55,50                     | 54,50                      | 49,80                       |
|                        | 320        | mit Liftgriffen      | 50                      | 180           | 62,0             | EQ64321LR         | 51-31463    | 51-31479    | 60,00                     | 58,00                      | 53,00                       |
|                        | 320        | mit Durchfassgriffen | 50                      | 180           | 62,0             | EQ64321R          | 51-31461    | 51-31477    | 58,00                     | 56,50                      | 52,00                       |

## Zubehör



A Plomben



B Auflagedeckel



C Transportroller



D Etikettentaschen



E Mehrwegtransportsystem

| Pos. | Beschreibung                  |  | Farbe                 | Material | Stück/VE | Bestell-Nr. | Preis/VE    |
|------|-------------------------------|--|-----------------------|----------|----------|-------------|-------------|
| A    | Plomben mit Laserbeschriftung | Einweg-Steckplombe, passend für alle EQ-Klappboxen, je 2 Plomben mit identischer Nummer sind paarweise verbunden, fortlaufende Nummerierung in Barcode     | weiss                 | PP       | 250      | 51-31666    | 66,50       |
| B    | Auflagedeckel                 | tiefgezogene Deckel aus PS, dienen als Staubschutz, können auf den zusammengelegten Behälter aufgelegt und mit diesem gestapelt werden                     | schwarz               | PS       | 1        | 51-31437    | auf Anfrage |
| C    | Transportroller               | mit 4 Lenkrollen, für einen Eurostapelbehälter 600 x 400 mm oder für zwei Eurostapelbehälter 400 x 300 mm, Rahmen aus glasfaserverstärktem Polyamid        | RAL 5007 Brillantblau |          | 1        | 43-1491     | 112,00      |
| D    | Etikettentaschen              | zum permanenten Wechsel von Informationen geeignet, starke Haftkraft durch Vliesklebeband, Farbe transparent   | transparent           | PE       | 10       | 6-5031      | 37,10       |
| E    | Mehrwegtransportsystem        | ermöglicht den Transport ohne separaten Hubwagen oder Stapler, standardmässig im halben Euromass 800 x 600 mm, weitere Informationen finden Sie auf S. 120 |                       |          |          |             |             |


## Drehstapelbehälter U-Turn

Das leichte Raumwunder!

- Stapeln - Drehen - Nesten
- Sehr grosses Innenvolumen
- Mehr als 64 % Volumenreduzierung
- Sehr leicht, trotzdem besonders stabil



### BITO-Plus



**i** [www.mybitobox.com](http://www.mybitobox.com)

Farben und Logos selbst online konfigurieren!




### Features...



Ca. 20 % mehr Innenvolumen als konische Drehstapelbehälter



**Faltbarer Stülpdeckel**  
spart Transportkosten, da er sich in gefaltetem Zustand in leere Behälter einlegen lässt



**Bodenvarianten für manuelle und automatisierte Läger**  
einwandig glatt, Rippenboden und Doppelboden




**Farbvielfalt**  
standardmässig in 4 Farben lieferbar

| Grundmaß L x B | Höhe | Ausführung Griff | Ausführung Boden | Farbe | Typenbezeichnung | Bestell-Nr. | Preis/Stück | Stück/Palette | Preis/Stück bei Palettenabnahme |
|----------------|------|------------------|------------------|-------|------------------|-------------|-------------|---------------|---------------------------------|
| mm             | mm   |                  |                  |       |                  |             |             |               |                                 |
| 600 x 400      | 320  | Durchfassgriff   | einwandig, glatt | blau  | DSB64321         | C0501-0001  | 41,40       | 68            | 36,80                           |
|                |      |                  |                  | grün  | DSB64321         | C0501-0002  | 41,40       | 68            | 36,80                           |
|                |      |                  |                  | rot   | DSB64321         | C0501-0003  | 41,40       | 68            | 36,80                           |
|                |      |                  |                  | grau  | DSB64321         | C0501-0004  | 41,40       | 68            | 36,80                           |
|                |      | Unterfassgriff   | Rippenboden      | grau  | DSB64321R        | C0501-0005  | 48,30       | 68            | 43,60                           |
|                |      |                  | Doppelboden      | grau  | DSB64321D        | C0502-0001  | 62,50       | 68            | 56,00                           |



## Zubehör



A Stülpedeckel



B Plomben



C Barcode-Plomben



D Transportroller



E Mehrwegtransportsystem

| Pos. | Beschreibung            |  | Typenbezeichnung | Stück/VE | Bestell-Nr. | Preis/VE |
|------|-------------------------|--|------------------|----------|-------------|----------|
| A    | Stülpedeckel            | Grösse 600 x 400 mm, faltbar, grau   | DSBS64-F         | 1        | 78-51030    | 24,10    |
| B    | Plomben                 | schützt vor unbefugtem Zugriff, ohne Werkzeug zu öffnen, perfekt auf MB-Serie abgestimmt   | MBP1             | 500      | 6-10810     | 47,40    |
| C    | Barcode-Plomben         | Einwegplomben mit fortlaufender 8-stelliger Nummerierung in Barcode/Klarschrift<br>je 2 Plomben mit identischer Nummer sind paarweise verbunden<br>einfache Erfassung und Übermittlung der Plombennummern über die BITO Smartphone App „Seal + Track“<br>individuelle Bedruckung auf Anfrage | MBP32L           | 250      | 6-31550     | 74,00    |
| D    | Transportroller         | hochwertige Lenkrollen mit Fadenschutz, hohe Stabilität, passend für Kästen im Euro-mass 600 x 400 mm  | TR64             | 1        | 43-1491     | 112,00   |
|      |                         | ruhiger Lauf durch Gummirollen, hohe Stabilität, passend für Kästen im Euromass 600 x 400 mm   | TR64G            | 1        | 43-21883    | 112,00   |
| E    | Mehrweg-transportsystem | ermöglicht den Transport ohne separaten Hubwagen oder Stapler, standardmässig im halben Euromass 800 x 600 mm, weitere Informationen finden Sie auf S. 120   | -                |          |             |          |



## Drehstapelbehälter DSL

Stapel- und nestbare Behälter in diversen Grössen

- Behälter lassen sich stapeln bzw. durch Drehung um 180 Grad ineinander schachteln
- Die Behälter in den Grundmassen 600 x 400 und 800 x 400 mm verfügen über Durchfassgriffe, die übrigen Grössen über Unterfassgriffe
- Leichtes problemloses Reinigen
- Masslich auf Europaletten abgestimmt
- Auflast bis zu 150 kg
- Erhältlich in bis zu vier Farben

**BITOBOX** DSL

**BITO-Plus**



### Mit geschlossenen Seitenwänden

| Grund-mass L x B<br><i>mm</i> | Höhe<br><i>mm</i> | Innenmasse<br>L x B x H<br><i>mm</i> | Volumen<br><i>Liter</i> | Inhaltsbe-<br>lastung<br><i>kg</i> | Auflast<br><i>kg</i> | Typenbe-<br>zeichnung | Bestell-<br>Nr. | Bestell-<br>Nr. | Bestell-<br>Nr. | Bestell-<br>Nr. | Preis/<br>Stück |
|-------------------------------|-------------------|--------------------------------------|-------------------------|------------------------------------|----------------------|-----------------------|-----------------|-----------------|-----------------|-----------------|-----------------|
| 300 x 200                     | 150               | 215 x 145 x 145                      | 6,0                     | 5                                  | 150                  | DSL3215               | 7-14417         | 7-14416         | 7-14418         | 7-14354         | 24,90           |
| 400 x 280                     | 180               | 290 x 210 x 176                      | 13,0                    | 10                                 | 150                  | DSL4318               | 7-14420         | 7-14419         | 7-14421         | 7-14355         | 25,90           |
| 590 x 380                     | 135               | 440 x 290 x 130                      | 18,0                    | 15                                 | 150                  | DSL6413               |                 |                 |                 | 7-14356         | 45,30           |
|                               | 202               | 433 x 285 x 196                      | 34,0                    | 30                                 | 150                  | DSL6420               | 7-14423         | 7-14422         | 7-14424         | 7-14357         | 46,30           |
| 600 x 400                     | 300               | 452 x 318 x 296                      | 50,0                    | 45                                 | 150                  | DSL6430               | 7-14426         | 7-14425         | 7-14427         | 7-14358         | 54,50           |
| 800 x 400                     | 300               | 652 x 325 x 296                      | 70,0                    | 55                                 | 150                  | DSL8430               | 7-14429         | 7-14428         | 7-14430         | 7-14359         | 108,00          |

### Zubehör



**A** Stülpedeckel

| Pos. | Beschreibung |  | Für Grundmass L x B | Typenbe-<br>zeichnung | Bestell-Nr. | Preis/<br>Stück |
|------|--------------|--|---------------------|-----------------------|-------------|-----------------|
|      |              |  | mm                  |                       |             |                 |
| A    | Stülpedeckel | bieten Schutz vor Verschmutzung, Stapelfähigkeit bleibt erhalten, Farbe grau, aus Polystyrol | 590 x 380           | DSD6420               | 7-14351     | 27,30           |
|      |              |  | 600 x 400           | DSD6430               | 7-14352     | 28,40           |
|      |              |  | 800 x 400           | DSD8430               | 7-14353     | 46,30           |



## Drehstapelbehälter DST



Stapel- und nestbare Behälter in diversen Grössen

- Behälter lassen sich stapeln bzw. durch Drehung um 180 Grad ineinander schachteln
- Leichtes problemloses Reinigen
- Masslich auf Europaletten abgestimmt
- Passende Stülpedeckel erhältlich (Zubehör)



## Mit geschlossenen Seitenwänden

- Robuste Ausführung
- Auflast bis zu 350 kg
- Bis zu 65 % Volumeneinsparung
- Glatte Boden für beste Laufeigenschaften auf Fördertechnik

| Grundmass L x B | Höhe | Innenmasse L x B x H | Volumen | Inhaltsbelastung | Auflast | Typenbezeichnung | Bestell-Nr. | Preis/Stück |
|-----------------|------|----------------------|---------|------------------|---------|------------------|-------------|-------------|
| mm              | mm   | mm                   | Liter   | kg               | kg      |                  |             |             |
| 600 x 400       | 150  | 512 x 368 x 130      | 28      | 35               | 350     | DSTG6415         | 7-20025     | 37,80       |
|                 | 200  | 512 x 368 x 180      | 36      | 35               | 350     | DSTG6420         | 7-20026     | 38,80       |
|                 | 250  | 512 x 368 x 230      | 46      | 35               | 350     | DSTG6425         | 7-20027     | 39,80       |
|                 | 300  | 512 x 368 x 280      | 56      | 50               | 350     | DSTG6430         | 7-20028     | 45,30       |
|                 | 350  | 512 x 368 x 330      | 66      | 50               | 350     | DSTG6435         | 7-20029     | 47,40       |
|                 | 400  | 512 x 368 x 380      | 76      | 50               | 350     | DSTG6440         | 7-20030     | 54,50       |

## Zubehör



A Stülpedeckel

| Pos. | Beschreibung |                                 | Für Grundmass L x B | Typenbezeichnung | Bestell-Nr. | Preis/Stück |
|------|--------------|---------------------------------|---------------------|------------------|-------------|-------------|
|      |              |                                 | mm                  |                  |             |             |
| A    | Stülpedeckel | bieten Schutz vor Verschmutzung | 600 x 400           | DSTD64           | 7-20037     | 25,90       |



VOLUMENREDUZIERBARE BEHÄLTER

## Mehrwegbehälter MB

## Grosse Teile optimal lagern, transportieren, kommissionieren


Alle Vorteile der seit langem erfolgreichen Behälterserie BITOBOX MB wurden auch auf die Varianten im Grundmass 800 x 600 mm adaptiert: vielseitig einsetzbar, stabil, durch Ineinanderstapeln im Leerzustand platzsparend zu lagern und zu transportieren. Einzigartig sind die Grossen unter den Mehrwegbehältern jedoch durch die optionalen Kufen und die Tatsache, dass sie auch mit Kufen genestet werden können.

## BITOBOX MB

## Bodenvarianten



**Standardboden**  
Standardboden bis 50 kg



**Rippenboden**  
Rippenboden bis 75 kg



**Doppelboden**  
Doppelboden bis 200 kg



**Wasserablaflöcher**  
Optional mit Wasserablaflöchern - bitte nachfragen.

## Eigenschaften und Ausstattung



**Etikettenabdeckung**  
Eine integrierte Etikettenabdeckung schützt Adressetiketten/-kartons.



**Barcode/RFID-Label**  
Vertiefte Felder zur Aufnahme von Barcode-Etiketten oder RFID-Label.



**Klebeetiketten**  
Aufgeraute Klebeflächen erleichtern das Anbringen und Ablösen von Klebeetiketten.



**Manuelle Handhabung**  
Einfaches Handling durch geschlossenen, ergonomischen Handgriff.



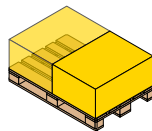

## Mehrwegbehälter MB

mit montierten Kufen

Volumenreduzierbarer Kufenbehälter im Format  
800 x 600 mm

- Der EINE für Transport, Kommissionierung und Lagerung
- Der erste nestbare Behälter mit Kufen
- Spart Volumen beim Leertransport bzw. bei der Leergut-Lagerung
- Einfaches Handling durch geschlossenen, ergonomischen Handgriff

### BITO-Plus



800 x 600 mm



### Mehrwegbehälter MB - Rippenboden, mit montierten Kufen

| Grundmass L x B | Höhe | Volumen | Inhaltsbelastung | Typenbezeichnung | Bestell-Nr. | Preis/<br>Stück | Stück/<br>Palette | Preis/<br>Stück bei<br>Paletten-<br>abnahme |
|-----------------|------|---------|------------------|------------------|-------------|-----------------|-------------------|---|
| mm              | mm   | Liter   | kg               |                  |             |                 |                   |   |
| 800 x 600       | 323  | 114     | 75               | MB86321RKUFE     | 6-15310     | 110,00          | 26                | 100,00                                      |
|                 | 523  | 151     | 75               | MB86421RKUFE     | 6-15316     | 118,00          | 24                | 107,00                                      |



### Mehrwegbehälter MB - Rippenboden, mit anscharnierten Stapelleisten und montierten Kufen

| Grundmass L x B | Höhe | Volumen | Inhaltsbelastung | Auflast | Typenbezeichnung | Bestell-Nr. | Preis/<br>Stück | Stück/<br>Palette | Preis/<br>Stück bei<br>Paletten-<br>abnahme |
|-----------------|------|---------|------------------|---------|------------------|-------------|-----------------|-------------------|---|
| mm              | mm   | Liter   | kg               | kg      |                  |             |                 |                   |   |
| 800 x 600       | 453  | 109     | 75               | 200     | MBB86321RKUFE    | 6-15314     | 147,00          | 26                | 134,00                                      |
|                 | 553  | 147     | 75               | 200     | MBB86421RKUFE    | 6-15320     | 154,00          | 24                | 139,00                                      |



### Mehrwegbehälter MB - Rippenboden, mit anscharniertem zweiteiligem Klappdeckel und Kufen

| Grundmass L x B | Höhe | Volumen | Inhaltsbelastung | Auflast | Typenbezeichnung | Bestell-Nr. | Preis/<br>Stück | Stück/<br>Palette | Preis/<br>Stück bei<br>Paletten-<br>abnahme |
|-----------------|------|---------|------------------|---------|------------------|-------------|-----------------|-------------------|---|
| mm              | mm   | Liter   | kg               | kg      |                  |             |                 |                   |   |
| 800 x 600       | 323  | 109     | 75               | 300     | MBD86321RKUFE    | 6-15312     | 163,00          | 26                | 143,00                                      |
|                 | 523  | 147     | 75               | 300     | MBD86421RKUFE    | 6-15318     | 167,00          | 24                | 151,00                                      |

## Mehrwegbehälter MB

mit montierten Kufen



### Mehrwegbehälter MB - Doppelboden, mit montierten Kufen

| Grundmass L x B | Höhe      | Volumen      | Inhaltsbelastung | Typenbezeichnung | Bestell-Nr. | Preis/<br>Stück | Stück/<br>Palette | Preis/<br>Stück bei<br>Paletten-<br>abnahme |
|-----------------|-----------|--------------|------------------|------------------|-------------|-----------------|-------------------|---|
| <i>mm</i>       | <i>mm</i> | <i>Liter</i> | <i>kg</i>        |                  |             |                 |                   |   |
| 800 x 600       | 423       | 114          | 200              | MB86321DKUFE     | 6-15311     | <b>131,00</b>   | 26                | <b>116,00</b>                               |
|                 | 523       | 151          | 200              | MB86421DKUFE     | 6-15317     | <b>137,00</b>   | 24                | <b>121,00</b>                               |



### Mehrwegbehälter MB - Doppelboden, mit anscharnierten Stapelleisten und montierten Kufen

| Grundmass L x B | Höhe      | Volumen      | Inhaltsbelastung | Auflast   | Typenbezeichnung | Bestell-Nr. | Preis/<br>Stück | Stück/<br>Palette | Preis/<br>Stück bei<br>Paletten-<br>abnahme |
|-----------------|-----------|--------------|------------------|-----------|------------------|-------------|-----------------|-------------------|---|
| <i>mm</i>       | <i>mm</i> | <i>Liter</i> | <i>kg</i>        | <i>kg</i> |                  |             |                 |                   |   |
| 800 x 600       | 453       | 109          | 200              | 200       | MBB86321DKUFE    | 6-15315     | <b>166,00</b>   | 26                | <b>149,00</b>                               |
|                 | 553       | 147          | 200              | 200       | MBB86421DKUFE    | 6-15321     | <b>172,00</b>   | 24                | <b>155,00</b>                               |



### Mit anscharniertem zweiteiligem Klappdeckel und montierten Kufen

| Grundmass L x B | Höhe      | Volumen      | Inhaltsbelastung | Auflast   | Typenbezeichnung | Bestell-Nr. | Preis/<br>Stück | Stück/<br>Palette | Preis/<br>Stück bei<br>Paletten-<br>abnahme |
|-----------------|-----------|--------------|------------------|-----------|------------------|-------------|-----------------|-------------------|---|
| <i>mm</i>       | <i>mm</i> | <i>Liter</i> | <i>kg</i>        | <i>kg</i> |                  |             |                 |                   |   |
| 800 x 600       | 453       | 109          | 200              | 300       | MBD86321DKUFE    | 6-15313     | <b>182,00</b>   | 26                | <b>164,00</b>                               |
|                 | 553       | 147          | 200              | 300       | MBD86421DKUFE    | 6-15319     | <b>185,00</b>   | 24                | <b>169,00</b>                               |

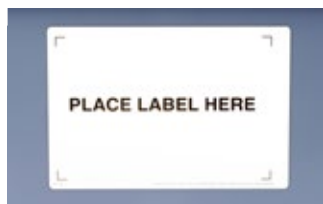



## Zubehör


**A** Plomben


**B** Plomben

**C** Plomben

**D** Verschluss-Clips

**E** Klebefeldfolien

**F** Etikettentaschen

**G** Etikettentaschen

**H** Etikettentaschen

**I** Stülpedeckel

**J** Kufensets

**K** Barcode-Plomben

| Pos. | Beschreibung  |  | Masse<br><i>mm</i> | Typenbe-<br>zeichnung | Stück/<br>VE | Bestell-<br>Nr. | Preis/VE |
|------|---|--|--------------------|-----------------------|--------------|-----------------|----------|
| A    | Plomben, MBP1 - für BITOBOX MB  | Einwegplomben, passend für alle MB-Behälter sowie für XL-Behälter im Grundmass 800 x 600 mm, verhindern Manipulationen am Behälter, pro Behälter werden 2 Plomben benötigt, Farbe rot, Sonderfarben auf Anfrage  | -                  | MBP1                  | 500          | 6-10810         | 47,40    |
| B    | Plomben, MBP2 - für BITOBOX MB  | Einwegplomben, passend für alle MB-Behälter sowie für XL-Behälter im Grundmass 800 x 600 mm, verhindern Manipulationen am Behälter, pro Behälter werden 2 Plomben benötigt, Farbe rot, Beschriftung und Sonderfarben auf Anfrage   | -                  | MBP2                  | 500          | 6-15705         | 47,40    |
| C    | Plomben, MBP2-L - für BITOBOX MB, XL, SL  | mit fortlaufender Nummerierung, passend für alle MB-, SL- und XL-Behälter im Format 800 x 600 mm, Farbe rot  | -                  | MBP2-L                | 500          | 6-19162         | 132,00   |
| D    | Verschluss-Clips, für BITOBOX MB  | dienen dem Verschluss des MB mit anscharniertem Klappdeckel, wiederverwendbar, Farbe rot   | -                  | MBV                   | 10           | 6-20299         | 19,00    |
| E    | Klebefeldfolien, KFA5<br>Klebefeldfolien, KFA6  | selbstklebende Trägerfolien, die das Entfernen von Aufklebern von Behälteroberflächen vereinfachen   | L 230 x B 170      | KFA5                  | 100          | 6-31310         | 645,00   |
|      |   |  | L 165 x B 114      | KFA6                  | 100          | 6-31309         | 524,00   |
| F    | Etikettentaschen, selbstklebend 3 Seiten offen  | zum permanenten Wechsel von Informationen geeignet, starke Haftkraft durch Vliesklebeband, Farbe transparent   | L 175 x B 105      | MBET                  | 10           | 6-5031          | 37,10    |
|      |   |  | L 210 x B 150      | MBETDINA5             | 10           | 6-19528         | 45,30    |
|      |   | zum permanenten Wechsel von Informationen geeignet, starke Haftkraft durch Vliesklebeband, Material PVC, Farbe transparent   | L 210 x B 75       | MBETVDA               | 10           | 6-31311         | 41,70    |
| G    | Etikettentaschen, selbstklebend 2 Seiten offen  | eine verkürzte Vorderfolie ermöglicht das leichte Entnehmen und Einstecken von Kennzeichnungen, Material Vinyl, Farbe blau   | L 145 x B 100      | 46-21108              | 25           | 46-21108        | 118,00   |
| H    | Etikettentaschen, selbstklebend 1 Seite offen   | Kunststofftaschen mit 2 Streifen selbstklebendem Band, auch zur Regalkennzeichnung geeignet, bietet sicheren Halt an den unterschiedlichsten Lager-, Transportbehältern und Regalen, Material Vinyl, Farbe blau  | L 155 x B 85       | 46-21109              | 25           | 46-21109        | 172,00   |
|      |   |  | L 235 x B 170      | 46-21110              | 25           | 46-21110        | 192,00   |
| I    | Stülpedeckel, für Mehrwegbehälter MB  | schliessen ganze Stapel von MB-Behältern ab und sind als Einzeldeckel verwendbar, für Deckel- und Umreifungsautomaten geeignet, lose Deckel sind platzsparend ineinander schachtel- und stapelbar, Massauftrag von 10 mm umlaufend   | L 800 x B 600      | MBS86                 | 1            | 6-22546         | 49,80    |
| J    | Kufensets, für Mehrwegbehälter MB   | leichte Montage/Demontage, bei Behälterausführung mit Doppelboden durch einfache Schraubmontage nachrüstbar  | L 800 x B 600      | 6-19330               | 1            | 6-19330         | 37,10    |
| K    | Barcode-Plomben, MBP3 - für alle Mehrwegbehälter MB-Größen und XL-Behälter 800 x 600 mm | Einwegplomben mit fortlaufender 8-stelliger Nummerierung in Barcode/Klarschrift, je 2 Plomben mit identischer Nummer sind paarweise verbunden, einfache Erfassung und Übermittlung der Plombennummern über die BITO Smartphone App „Seal + Track“, individuelle Bedruckung auf Anfrage | -                  | MBP32L                | 250          | 6-31550         | 74,00    |

## Eurostapelbehälter XL

### Leicht & handlich, gleichzeitig robust!

Moderne Fertigungsmethoden sind mit Metallbehältern, die in vielen Bereichen noch eingesetzt werden, schwer vereinbar. Die Zeit ist reif für Behälter, die die Regeln des Lean-Production-Prinzips erfüllen. Leicht, aber gleichzeitig stabil, berücksichtigen die BITOBOX XL mit ihrem Grundmass von 800 x 600 mm und den unterschiedlichen Höhen diese Anforderungen.

**BITOBOX XL**


### 1 Grundmass - 5 Höhen für viele Anwendungen



120 mm



220 mm



320 mm



420 mm



520 mm



## Eurostapelbehälter XL mit Doppelboden

mit montierten Kufen

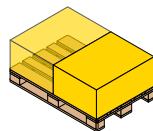
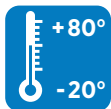
Sicher, sauber und stark – eröffnet neue Möglichkeiten für Ihre Produktionslogistik

- Behälter im Format einer halben Europalette
- Inhaltsbelastung 200 kg
- Bedienung mit Handhubwagen und Stapler
- Grosses Innenvolumen
- Grosser Griff mit gerundeter Auflage
- Etikettenhalterung an allen vier Seiten
- Farbe blau



KUFENBEHÄLTER 800 X 600

## BITO-Plus



800 x 600 mm



## Mit montierten Kufen und geschlossenen Wänden

| Grundmass<br>L x B | Höhe | Innenmasse<br>L x B x H | Volumen | Inhaltsbelas-<br>tung | Auflast | Typenbezeichnung | Bestell-Nr. | Preis/<br>Stück | Stück/<br>Palette | Preis/<br>Stück bei<br>Paletten-<br>abnahme |
|--------------------|------|-------------------------|---------|-----------------------|---------|------------------|-------------|-----------------|-------------------|---|
| mm                 | mm   | mm                      | Liter   | kg                    | kg      |                  |             |                 |                   |   |
| 800 x 600          | 220  | 762 x 562 x 101         | 36      | 200                   | 800     | XL86121DKUFE     | 43-22593    | 133,00          | 20                | 119,00                                      |
|                    | 320  | 762 x 562 x 201         | 79      | 200                   | 800     | XL86221DKUFE     | 43-22605    | 139,00          | 14                | 126,00                                      |
|                    | 420  | 762 x 562 x 301         | 121     | 200                   | 800     | XL86321DKUFE     | 43-20267    | 147,00          | 10                | 132,00                                      |
|                    | 520  | 762 x 562 x 401         | 164     | 200                   | 800     | XL86421DKUFE     | 43-22569    | 154,00          | 8                 | 139,00                                      |
|                    | 620  | 762 x 562 x 501         | 206     | 200                   | 800     | XL86521DKUFE     | 43-22585    | 183,00          | 6                 | 165,00                                      |

## Eurostapelbehälter XL mit Doppelboden

mit montierten Kufen



**Mit geschlossenen Wänden, anschnarntem zweiteiligem Klappdeckel und Kufen**

| Grundmass<br>L x B | Höhe | Innenmasse<br>L x B x H | Volumen | Inhaltsbelas-<br>tung | Auflast | Typenbezeichnung | Bestell-Nr. | Preis/<br>Stück | Stück/<br>Palette | Preis/<br>Stück bei<br>Paletten-<br>abnahme |
|--------------------|------|-------------------------|---------|-----------------------|---------|------------------|-------------|-----------------|-------------------|---|
| mm                 | mm   | mm                      | Liter   | kg                    | kg      |                  |             |                 |                   |   |
| 800 x 600          | 238  | 762 x 562 x 101         | 36      | 200                   | 800     | XLD86121DKUFE    | 43-22619    | <b>170,00</b>   | 18                | <b>161,00</b>                               |
|                    | 338  | 762 x 562 x 201         | 79      | 200                   | 800     | XLD86221DKUFE    | 43-22617    | <b>184,00</b>   | 12                | <b>165,00</b>                               |
|                    | 438  | 762 x 562 x 301         | 121     | 200                   | 800     | XLD86321DKUFE    | 43-20268    | <b>190,00</b>   | 10                | <b>170,00</b>                               |
|                    | 538  | 762 x 562 x 401         | 164     | 200                   | 800     | XLD86421DKUFE    | 43-22618    | <b>199,00</b>   | 8                 | <b>180,00</b>                               |
|                    | 638  | 762 x 562 x 501         | 206     | 200                   | 800     | XLD86521DKUFE    | 43-22616    | <b>226,00</b>   | 6                 | <b>203,00</b>                               |



**Mit stirnseitiger Sicht-/Entnahmeöffnung und Kufen**

| Grund-<br>mass L x B | Höhe | Innenmasse<br>L x B x H | Sicht-/Ent-<br>nahmeöffnung<br>B x H | Volumen | Inhaltsbe-<br>lastung | Auflast | Typenbezeich-<br>nung | Bestell-Nr. | Preis/<br>Stück | Stück/<br>Palette | Preis/<br>Stück bei<br>Paletten-<br>abnahme |
|----------------------|------|-------------------------|--------------------------------------|---------|-----------------------|---------|-----------------------|-------------|-----------------|-------------------|---|
| mm                   | mm   | mm                      | mm                                   | Liter   | kg                    | kg      |                       |             |                 |                   |   |
| 800 x 600            | 420  | 762 x 562 x 301         | 459 x 153                            | 121     | 200                   | 800     | XL86324DKufe          | 43-30249    | <b>139,00</b>   | 10                | <b>126,00</b>                               |
|                      | 520  | 762 x 562 x 401         | 459 x 203                            | 164     | 200                   | 800     | XL86424DKufe          | 43-30250    | <b>148,00</b>   | 8                 | <b>134,00</b>                               |
|                      | 620  | 762 x 562 x 501         | 459 x 253                            | 206     | 200                   | 800     | XL86524DKufe          | 43-30251    | <b>173,00</b>   | 6                 | <b>157,00</b>                               |



**Mit längsseitiger Sicht-/Entnahmeöffnung und Kufen**

| Grund-<br>mass L x B | Höhe | Innenmasse<br>L x B x H | Sicht-/Ent-<br>nahmeöffnung<br>B x H | Volumen | Inhaltsbe-<br>lastung | Auflast | Typenbezeich-<br>nung | Bestell-Nr. | Preis/<br>Stück | Stück/<br>Palette | Preis/<br>Stück bei<br>Paletten-<br>abnahme |
|----------------------|------|-------------------------|--------------------------------------|---------|-----------------------|---------|-----------------------|-------------|-----------------|-------------------|---|
| mm                   | mm   | mm                      | mm                                   | Liter   | kg                    | kg      |                       |             |                 |                   |   |
| 800 x 600            | 420  | 762 x 562 x 301         | 459 x 153                            | 121     | 200                   | 800     | XL86326DKufe          | 43-30252    | <b>139,00</b>   | 10                | <b>126,00</b>                               |
|                      | 520  | 762 x 562 x 401         | 459 x 203                            | 164     | 200                   | 800     | XL86426DKufe          | 43-30253    | <b>148,00</b>   | 8                 | <b>134,00</b>                               |
|                      | 620  | 762 x 562 x 501         | 459 x 253                            | 206     | 200                   | 800     | XL86526DKufe          | 43-30254    | <b>173,00</b>   | 6                 | <b>157,00</b>                               |



## Zubehör



A Stülpdeckel



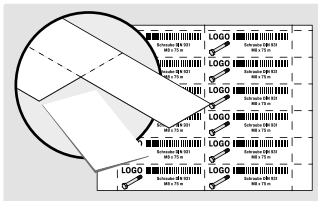
B Plomben



C Plomben




D Palettenabdeckhauben



E Etikettenbögen



F Etikettenabdeckungen



G Stecksystem-Unterteiler



H Sichtscheiben



I Barcode-Plomben



J Mehrwegtransportsystem

| Pos. | Beschreibung            |   | Masse<br><i>mm</i> | Typenbezeichnung | Stück/<br>VE | Bestell-Nr. | Preis/VE |
|------|-------------------------|---|--------------------|------------------|--------------|-------------|----------|
| A    | Stülpdeckel             | schliessen Behälterstapel ab und sind als Einzeldeckel verwendbar   | L 800 x B 600      | SLS86-46         | 1            | 52-30500    | 49,80    |
| B    | Plomben                 | Einwegplomben, passend für alle MB-Behälter sowie für XL-Behälter im Grundmass 800 x 600 mm, verhindern Manipulationen am Behälter, pro Behälter werden 2 Plomben benötigt, Farbe rot, Beschriftung und Sonderfarben auf Anfrage  | -                  | MBP2             | 500          | 6-15705     | 47,40    |
| C    |                         | mit fortlaufender Nummerierung, passend für alle MB-, SL- und XL-Behälter im Format 800 x 600 mm, Farbe rot   | -                  | MBP2-L           | 500          | 6-19162     | 132,00   |
| D    | Palettenabdeckhauben    | zur Abdeckung einer kompletten Stapereinheit  | L 1220 x B 820     | PAH12.80         | 1            | 9-18421     | 126,00   |
| E    | Etikettenbögen          | vorperforierte Etiketten, zum direkten Bedrucken, für Laser- und InkJet-Drucker, auf weissen DIN A4-Blättern 140 g/m², 25 DIN A4-Blätter pro VE, Farbe weiss  | B 210 x H 74       | 46-20778         | 100          | 46-20778    | 35,10    |
| F    | Etikettenabdeckungen    | Etikettenschutzfenster (PVC) mit abgewinkelter Oberkante für den leichten Einschub des Etikettes, passend für alle XL-/KLT-Behälter   | B 209 x H 67       | KLT-ET1          | 10           | 9-20053     | 24,90    |
| G    | Stecksystem-Unterteiler | aus schwarzem PP-RE, Lieferung der Steckleisten in Standardlängen, Zuschchnitt auf das gewünschte Mass mit einer Holz- oder Metallsäge möglich (gegen Aufpreis liefern wir die Unterteiler auf Ihr Wunschmass zugeschnitten)  | L 950 x H 55       | SSU55/11         | 10           | 43-18419    | 110,00   |
|      |                         |   | L 950 x H 120      | SSU120/11        | 10           | 43-18420    | 120,00   |
|      |                         |   | L 1150 x H 50      | SSU50/5          | 10           | 43-18417    | 78,50    |
|      |                         |   | L 1150 x H 80      | SSU80/5          | 10           | 43-18418    | 86,50    |
|      |                         |   | L 1150 x H 180     | SSU180/5         | 10           | 7-15509     | 141,00   |
| H    | Sichtscheiben           | Staubschutz aus unverwüstlichem Polycarbonat, voller Einblick – problemloser Zugriff, unverlierbar mit dem Behälter verbunden, im Stapel zu öffnen  | B 460 x H 148      | ES8632XL         | 10           | 43-20271    | 132,00   |
|      |                         |   | B 460 x H 198      | ES8642XL         | 10           | 43-22548    | 135,00   |
|      |                         |   | B 460 x H 248      | ES8652XL         | 10           | 43-30266    | 155,00   |
| I    | Barcode-Plomben         | Einwegplomben mit fortlaufender 8-stelliger Nummerierung in Barcode/ Klarschrift, je 2 Plomben mit identischer Nummer sind paarweise verbunden, einfache Erfassung und Übermittlung der Plombennummern über die BITO Smartphone App „Seal + Track“, individuelle Bedruckung auf Anfrage | -                  | MBP32L           | 250          | 6-31550     | 74,00    |
| J    | Mehrwegtransportsystem  | ermöglicht den Transport ohne separaten Hubwagen oder Stapler, standardmässig im halben Euromass 800 x 600 mm, weitere Informationen finden Sie auf S. 120  | -                  |                  |              |             |          |

## Schwerlastbehälter SL

### Die neue Generation...

500 kg Inhaltsbelastung in einer BITOBOX im Grundmass 800 x 600 mm.



red dot

Mit dieser komplett neuen Baureihe an Schwerlastbehältern aus Kunststoff setzt BITO neue Massstäbe im Bereich der Produktions-, Lager- und Transportlogistik.

Die BITOBOX SL in standardisierter Abmessung 800 x 600 mm hat je nach Höhe nur ein Leergewicht von 14,5 respektive 18 kg und ist damit deutlich leichter als traditionelle Gitterboxen oder Stahlblechbehälter, trägt aber ähnliche Belastungen.

Die Behälterserie eignet sich jedoch nicht nur für schwere Teile. Auch grosse und empfindliche Komponenten, bei denen es besonders auf ein absolut sauberes und staubfreies Handling ankommt, können sicher gelagert und transportiert werden.

**BITOBOX SL**






KUFENBEHÄLTER 800 X 600

## Eigenschaften und Ausstattung



### Entnahmeklappe

Optional lieferbar – auf Längs- oder Stirnseite. Kein Verhaken durch synchron laufende Scharniere. Einhandverschliessen möglich, auch im Behälterstapel.



### Doppelboden

Hohe Inhaltsbelastung durch geschweisste Sandwichkonstruktion. Auf Wunsch auch als AKL-Variante (glatter Boden, ohne Kufen) lieferbar.



### Kufen

Zum Unterfahren mit Stapler oder Handhubwagen geeignet. Leichte Montage; bei Bedarf demontierbar. Leichtes Verfahren mit Handhubwagen und Rolluntersatz. Ideal zum Einsatz auf angetriebenen oder Schwerkraft-Rollenbahnen.



### Zweifarbkonzept

Ordnung durch Farben: Eckholm in verschiedenen Farben möglich – Mindeststückzahl auf Anfrage.



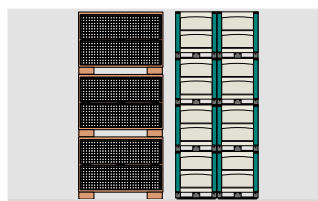
### Freifläche für Ihr Logo

Verschiedene Bedruckungsverfahren möglich: Heissprägung – Tampondruck – Siebdruck.



### Deckelvarianten

Klappdeckel: anscharniert, umreifbar und mit Plomben verschliessbar. Stülpedeckel: perfekter Schutz gegen Verschmutzung, zum Auflegen, abnehmbar (auf Anfrage).



### Optimale Behältergrösse

Durch immer kleinere Losgrößen entsteht Bedarf an kleineren Ladungsträgern. Vorteil: mehr Artikel können auf gleicher Fläche vorgehalten werden.



### Stapelbar bis 1500 kg

Sicher stapelbar – auch bei hoher Belastung, statische Auflast: 1500 kg, dynamische Auflast: 1000 kg



### Leichtgewicht

Viel leichter als Metallboxen gleicher Grösse, trotzdem ähnlich hohe Belastungen möglich.



### Sauber und sicher

Geringe Schmutzanfälligkeit durch glatte Innenwände, leichte Reinigung, komplett geschlossene Bauweise, optimal für die Lagerung und den Transport von Flüssigkeiten in Kanistern und Fässern.



### Rolluntersatz (Zubehör)

ideal für den internen Materialfluss.

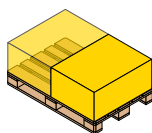
## Schwerlastbehälter SL

Die neue Leistungsklasse – 500 kg Inhaltsbelastung

- Behälter im Format einer halben Europalette
- 500 kg Inhaltsbelastung
- Stapelbar bis 1500 kg statisch
- Dynamische Auflast während eines Transportes 1000 kg
- Sauber und sicher für moderne Produktionsprinzipien
- Farbe grau



### BITO-Plus



800 x 600 mm

### Mit geschlossenen Seitenwänden

| Grundmass<br>L x B | Höhe | Innenmasse<br>L x B x H | Volumen | Inhaltsbe-<br>lastung | Auflast | Typenbe-<br>zeichnung | Bestell-Nr. | Preis/<br>Stück | Stück/<br>Palette | Preis/<br>Stück bei<br>Paletten-<br>abnahme |
|--------------------|------|-------------------------|---------|-----------------------|---------|-----------------------|-------------|-----------------|-------------------|---|
| mm                 | mm   | mm                      | Liter   | kg                    | kg      |                       |             |                 |                   |   |
| 800 x 600          | 520  | 739 x 539 x 373         | 145     | 500                   | 1500    | SL86421K              | 52-30342    | 260,00          | 8                 | 249,00                                      |
|                    | 720  | 739 x 539 x 573         | 223     | 500                   | 1500    | SL86621K              | 52-30343    | 311,00          | 6                 | 295,00                                      |



### Mit anscharniertem zweiteiligem Klappdeckel

| Grundmass<br>L x B | Höhe | Innenmasse<br>L x B x H | Volumen | Inhaltsbe-<br>lastung | Auflast | Typenbe-<br>zeichnung | Bestell-Nr. | Preis/<br>Stück | Stück/<br>Palette | Preis/<br>Stück bei<br>Paletten-<br>abnahme |
|--------------------|------|-------------------------|---------|-----------------------|---------|-----------------------|-------------|-----------------|-------------------|---|
| mm                 | mm   | mm                      | Liter   | kg                    | kg      |                       |             |                 |                   |   |
| 800 x 600          | 541  | 739 x 539 x 373         | 145     | 500                   | 1500    | SLD86421K             | 52-30368    | 306,00          | 8                 | 291,00                                      |
|                    | 741  | 739 x 539 x 573         | 223     | 500                   | 1500    | SLD86621K             | 52-30369    | 356,00          | 6                 | 338,00                                      |





### Mit längsseitiger Sicht-/Entnahmeöffnung

| Grundmass<br>L x B | Höhe      | Innenmasse<br>L x B x H | Volumen      | Inhaltsbe-<br>lastung | Auflast   | Typenbe-<br>zeichnung | Bestell-Nr. | Preis/<br>Stück | Stück/<br>Palette | Preis/<br>Stück bei<br>Paletten-<br>abnahme |
|--------------------|-----------|-------------------------|--------------|-----------------------|-----------|-----------------------|-------------|-----------------|-------------------|---|
| <i>mm</i>          | <i>mm</i> | <i>mm</i>               | <i>Liter</i> | <i>kg</i>             | <i>kg</i> |                       |             |                 |                   |   |
| 800 x 600          | 520       | 739 x 539 x 373         | 145          | 500                   | 1500      | SL86426K              | 52-30364    | <b>291,00</b>   | 8                 | <b>277,00</b>                               |
|                    | 720       | 739 x 539 x 573         | 223          | 500                   | 1500      | SL86626K              | 52-30365    | <b>339,00</b>   | 6                 | <b>324,00</b>                               |



### Mit stirnseitiger Sicht-/Entnahmeöffnung

| Grundmass<br>L x B | Höhe      | Innenmasse<br>L x B x H | Volumen      | Inhaltsbe-<br>lastung | Auflast   | Typenbe-<br>zeichnung | Bestell-Nr. | Preis/<br>Stück | Stück/<br>Palette | Preis/<br>Stück bei<br>Paletten-<br>abnahme |
|--------------------|-----------|-------------------------|--------------|-----------------------|-----------|-----------------------|-------------|-----------------|-------------------|---|
| <i>mm</i>          | <i>mm</i> | <i>mm</i>               | <i>Liter</i> | <i>kg</i>             | <i>kg</i> |                       |             |                 |                   |   |
| 800 x 600          | 520       | 739 x 539 x 373         | 145          | 500                   | 1500      | SL86424K              | 52-30354    | <b>295,00</b>   | 8                 | <b>279,00</b>                               |
|                    | 720       | 739 x 539 x 573         | 223          | 500                   | 1500      | SL86624K              | 52-30355    | <b>345,00</b>   | 6                 | <b>327,00</b>                               |



### Mit längsseitiger Entnahmeklappe

■ Leichtgängige Entnahmeklappe ... kein Verhaken

| Grundmass<br>L x B | Höhe      | Innenmasse<br>L x B x H | Volumen      | Inhaltsbe-<br>lastung | Auflast   | Typenbe-<br>zeichnung | Bestell-Nr. | Preis/<br>Stück | Stück/<br>Palette | Preis/<br>Stück bei<br>Paletten-<br>abnahme |
|--------------------|-----------|-------------------------|--------------|-----------------------|-----------|-----------------------|-------------|-----------------|-------------------|---|
| <i>mm</i>          | <i>mm</i> | <i>mm</i>               | <i>Liter</i> | <i>kg</i>             | <i>kg</i> |                       |             |                 |                   |   |
| 800 x 600          | 520       | 739 x 539 x 373         | 145          | 500                   | 1500      | SLK86426K             | 52-30366    | <b>327,00</b>   | 8                 | <b>311,00</b>                               |
|                    | 720       | 739 x 539 x 573         | 223          | 500                   | 1500      | SLK86626K             | 52-30367    | <b>386,00</b>   | 6                 | <b>370,00</b>                               |

## Schwerlastbehälter SL

mit montierten Kufen



### Mit stirnseitiger Entnahmeklappe

■ Leichtgängige Entnahmeklappe ... kein Verhaken

| Grundmass<br>L x B | Höhe | Innenmasse<br>L x B x H | Volumen | Inhaltsbe-<br>lastung | Auflast | Typenbe-<br>zeichnung | Bestell-Nr. | Preis/<br>Stück | Stück/<br>Palette | Preis/<br>Stück bei<br>Paletten-<br>abnahme |
|--------------------|------|-------------------------|---------|-----------------------|---------|-----------------------|-------------|-----------------|-------------------|---|
| mm                 | mm   | mm                      | Liter   | kg                    | kg      |                       |             |                 |                   |   |
| 800 x 600          | 520  | 739 x 539 x 373         | 145     | 500                   | 1500    | SLK86424K             | 52-30356    | <b>327,00</b>   | 8                 | <b>311,00</b>                               |
|                    | 720  | 739 x 539 x 573         | 223     | 500                   | 1500    | SLK86624K             | 52-30357    | <b>386,00</b>   | 6                 | <b>370,00</b>                               |



### Stirnseitige Entnahmeklappe, anscharnierter zweiteiliger Klappdeckel

■ Leichtgängige Entnahmeklappe ... kein Verhaken

| Grundmass<br>L x B | Höhe | Innenmasse<br>L x B x H | Volumen | Inhaltsbe-<br>lastung | Auflast | Typenbe-<br>zeichnung | Bestell-Nr. | Preis/<br>Stück | Stück/<br>Palette | Preis/<br>Stück bei<br>Paletten-<br>abnahme |
|--------------------|------|-------------------------|---------|-----------------------|---------|-----------------------|-------------|-----------------|-------------------|---|
| mm                 | mm   | mm                      | Liter   | kg                    | kg      |                       |             |                 |                   |   |
| 800 x 600          | 541  | 739 x 539 x 373         | 145     | 500                   | 1500    | SLDK86424K            | 52-30370    | <b>372,00</b>   | 8                 | <b>355,00</b>                               |
|                    | 741  | 739 x 539 x 573         | 223     | 500                   | 1500    | SLDK86624K            | 52-30371    | <b>429,00</b>   | 6                 | <b>409,00</b>                               |



### AKL-Variante ohne Kufen

■ Diese Variante ist nicht stapelbar

| Grundmass<br>L x B | Höhe | Innenmasse<br>L x B x H | Volumen | Inhaltsbelas-<br>tung | Auflast | Typenbezeich-<br>nung | Bestell-Nr. | Preis/Stück   |
|--------------------|------|-------------------------|---------|-----------------------|---------|-----------------------|-------------|---------------|
| mm                 | mm   | mm                      | Liter   | kg                    | kg      |                       |             |               |
| 800 x 600          | 420  | 739 x 539 x 373         | 145     | 500                   | 1500    | SL86421AKL            | 52-30346    | <b>215,00</b> |
|                    | 620  | 739 x 539 x 573         | 223     | 500                   | 1500    | SL86621AKL            | 52-30347    | <b>257,00</b> |

## Zubehör



A Stülpedeckel



B Etikettenhalter




C Etikettentaschen



D Stecksystem-Unterteiler



E Zwischenlagen



F Antirutschmatten



G Gabelhubwagen



H Transportroller



I Mehrwegtransportsystem

| Pos. | Beschreibung                                   |   | Masse<br><i>mm</i>   | Typenbezeichnung | Stück/<br>VE | Bestell-Nr. | Preis/VE |
|------|--|---|----------------------|------------------|--------------|-------------|----------|
| A    | Stülpedeckel                                   | schliessen Behälterstapel ab und sind als Einzeldeckel verwendbar   | L 800 x B 600        | SLS86-46         | 1            | 52-30500    | 49,80    |
| B    | Etikettenhalter                                | fest verschweisst, Montage erfolgt ab Werk, für Versandpapiere und Artikelbegleitkarten   | B 240 x H 80         | SL-ET1           | 1            | 52-30386    | 1,75     |
|      |  |   | B 240 x H 168        | SL-ET2           | 1            | 52-30387    | 3,05     |
| C    | Etikettentaschen, selbstklebend 3 Seiten offen | zum permanenten Wechsel von Informationen geeignet, starke Haftkraft durch Vliesklebeband, Farbe transparent  | L 175 x B 105        | MBET             | 10           | 6-5031      | 37,10    |
|      |  |   | L 210 x B 150        | MBETDINA5        | 10           | 6-19528     | 45,30    |
| D    | Stecksystem-Unterteiler, längs                 | aus schwarzem PP-RE, ermöglichen die individuelle Unterteilung, Zuschnitt auf das gewünschte Mass mit einer Holz- oder Metallsäge möglich (gegen Aufpreis liefern wir die Unterteiler auf Ihr Wunschmass zugeschnitten) | L 724 x B 10 x H 120 | 52-30383         | 10           | 52-30383    | 92,50    |
|      |  |   | L 724 x B 5 x H 180  | 52-30385         | 10           | 52-30385    | 107,00   |
|      | Stecksystem-Unterteiler, quer                  |   | L 524 x B 10 x H 120 | 52-30382         | 10           | 52-30382    | 65,50    |
|      |  |   | L 524 x B 5 x H 180  | 52-30384         | 10           | 52-30384    | 58,00    |
| E    | Zwischenlagen, für Schwerlastbehälter SL       | ermöglichen mehrere Ebenen pro Behälter   | L 724 x B 524        | 52-30381         | 1            | 52-30381    | 20,40    |
| F    | Antirutschmatten, für Schwerlastbehälter SL    | schützen den Behälterboden vor Beschädigungen durch herabfallende Teile   | L 720 x B 520 x H 8  | 52-30380         | 10           | 52-30380    | 140,00   |
| G    | Gabelhubwagen                                  | Gabellänge 600 mm, Gabelbreite 520 mm, Tragkraft 2000 kg, Lenk- und Gabelrollen aus PU  | L 600 x B 150        | 52-30379         | 1            | 52-30379    | 838,00   |
| H    | Transportroller, für Behälter 800 x 600 mm     | mit 2 Lenk- und 2 Bockrollen, passend für Kästen im Euromass 800 x 600 mm, aus Polypropylen   | L 800 x B 600        | RU86.125         | 1            | 43-1150     | 168,00   |
| I    | Mehrwegtransportsystem                         | ermöglicht den Transport ohne separaten Hubwagen oder Stapler, standardmässig im halben Euromass 800 x 600 mm, weitere Informationen finden Sie auf S. 120  | -                    |                  |              |             |          |

## Palettendeckel und Palettenrollwagen


Ein ganzheitliches Mehrwegtransportsystem!

– einfach, schnell, abfallfrei, sicher, eliminiert die Notwendigkeit von Flurförderzeugen

Die Palettendeckel, Palettenrollwagen in Kombination mit Behältersystemen bieten eine ganzheitliche, wiederverwertbare Transport- und Verpackungslösung.

**Profitieren vom ökonomischen und ökologischen Mehrwert:**

- Einfache und schnelle Ladeeinheitensicherung durch Palettendeckel mit 2 integrierten Spanngurten
- Transportkostensparnis durch geringeres Frachtvolumen im Vergleich zu Gitterrollwagen
- Deutliche Zeit- und Kostenersparnis durch Vermeidung von ständigem Umverpacken
- Wegfall von Verpackungsmaterial (Folien und Kunststoffbändern)
- Keine Hubwagen/Gabelstapler notwendig
- Stapelbar für die optimale Leergutrückführung
- Grösse 1200 x 800 mm auf Anfrage verfügbar



**Einfaches und schnelles Handling durch Ein-Mann-Bedienung!**



1 Palettendeckel auflegen



2 Gurt einhaken



3 Gurt spannen



4 Palette entriegeln und losfahren

**Ergonomisches Handling des Palettenrollwagens durch Handgriff und Anhängerkupplung**



A Handgriff




B Anhängerkupplung



## Palettendeckel, mit integriertem Spanngurt

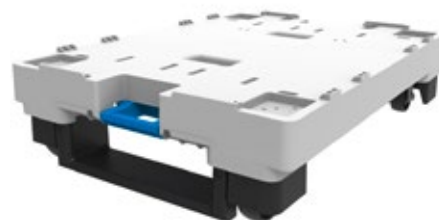
- Robuster Gebindedeckel aus Polypropylen mit 2 integrierten, automatisch einziehenden Spanngurten (Länge 2 m)
- Ermöglicht schnelle und abfallfreie Ladeeinheitensicherung
- Geeignet für u.a. Mehrwegbehälter MB, Eurostapelbehälter XL, Kleinladungsträger KLT oder Schwerlastbehälter SL
- Standardmässig mit Haken für Palettenrollwagen und Transportroller
- Palettendeckel und Haken für weitere Gebindegrössen -und arten (Kunststoffpaletten, Holzpaletten etc.) auf Anfrage



| Länge | Breite | Höhe  | Max. Ladehöhe | Temperaturbeständigkeit | Stück/VE | Bestell-Nr. | Preis/VE      |
|-------|--------|-------|---------------|-------------------------|----------|-------------|---------------|
| mm    | mm     | mm    | mm            |                         |          |             | ab 1 VE       |
| 822   | 618    | 93 mm | 1980 mm       | -20°C bis +40°C         | 1        | 22-54830    | <b>205,00</b> |

## Palettenrollwagen, Oberfläche mit Aufsätzen

- Kombination aus Palette und Rollwagen
- Durch Betätigung des Fusspedals wird die „Palette“ zu einem Rollwagen
- Ermöglicht den Transport ohne separaten Hubwagen oder Stapler
- Stapelbar für die optimale Leergutrückführung
- Standardmässig im halben Euromass 800 x 600 mm
- Aus Polypropylen



| Länge | Breite | Höhe   | Bodenfreiheit | Nutzlast | Material Rollen | Temperaturbeständigkeit | Stück/VE | Bestell-Nr. | Preis/VE      |
|-------|--------|--------|---------------|----------|-----------------|-------------------------|----------|-------------|---------------|
| mm    | mm     | mm     | mm            | kg       |                 |                         |          |             | ab 1 VE       |
| 800   | 600    | 196 mm | 36            | 250 kg   | Nylon           | -20°C bis +40°C         | 1        | 22-54831    | <b>395,00</b> |
|       |        |        | 28            | 500 kg   | Nylon           | -20°C bis +40°C         | 1        | 22-54833    | <b>400,00</b> |

## Zubehör



A Handgriff



B Anhängerkupplung

| Pos. | Beschreibung     |  | Nutzlast | Länge | Breite | Höhe | Typenbezeichnung | Stück/VE | Bestell-Nr. | Preis/VE      |
|------|------------------|--|----------|-------|--------|------|------------------|----------|-------------|---------------|
|      |                  |  | kg       | mm    | mm     | mm   |                  |          |             |               |
| A    | Handgriff        | für das ergonomische Handling des Palettenrollwagens, steckbar | -        | 1000  | 320    | 150  | 22-54835         | 1        | 22-54835    | <b>151,00</b> |
| B    | Anhängerkupplung | verbindet 2 Palettenrollwagen                                  | 250      | 310   | 315    | 105  | 22-54836         | 1        | 22-54836    | <b>184,00</b> |
|      |                  |  | 500      | 310   | 315    | 105  | 22-54837         | 1        | 22-54837    | <b>189,00</b> |


Kombinieren der Palettendeckel und Palettenrollwagen mit Behältersystemen:

**Eurostapelbehälter XL**

**Kleinladungsträger KLT**

**Mehrwegbehälter MB**

**Schwerlastbehälter SL**



ab Seite 52



ab Seite 70



ab Seite 81



ab Seite 116



## Die BITOBOX – Kunststoffbehälter für alle Einsatzbereiche im Lager, beim Transport und bei der Montage

Reduzierung von Verpackungsmüll, Einsparung von Lager- und Frachtkosten, leichte Handhabung, Robustheit, Modellvielfalt, ergonomische Gestaltung und ein 5-jähriges Versprechen auf Qualität und Funktionstüchtigkeit sind nur einige Faktoren, die für eine BITOBOX sprechen.

Das umfangreiche Programm an Behältern bietet die geeignete BITOBOX für jeden Einsatz: von Kommissionierbehältern über eine Reihe von Stapelbehältern im Euromass und der erfolgreichen Mehrwegbehälterserie bis hin zu Behältern und Tablaren für den Einsatz in automatisierten Lägern und den Behältern in Palettengröße.





**Ihre Vorteile**

- Geeignet für Transport, Kommissionierung und Lagerung
- Besonders robust und langlebig
- Gut stapelbar
- Grosse Auswahl an Zubehör
- Mit individuellen Kundenlösungen
- Firmenlogos im Sieb- oder Tampondruck oder als Heissprägung
- Elektrisch leitfähige Versionen auf Anfrage
- Umweltfreundlich, da recyclebar

**Auf Förderstrecken****Beim Transport****In der Regaltechnik****Bei der Montage****Beim Kommissionieren**

Weitere Informationen zu diesem Produkt finden Sie in unserem Katalog „Der Systemprofi“, den Sie unter der Telefonnummer 041 - 790 20 64 oder per E-Mail unter [info@bito.ch](mailto:info@bito.ch) anfordern können.





Im Werk Meisenheim werden die BITO-Regalsysteme produziert – für Traglasten von 50 - 4500 kg pro Fachebene, für kleine, grosse, leichte, schwere, sperrige oder lange Güter, vom Einzelregal bis zur mehrgeschossigen Regalanlage. Alle BITO-Regalsysteme werden nach dem neuesten Stand der Technik gefertigt. Der hohe Automatisierungsgrad, z. B. in der Profilierung und der Fachbodenfertigung, gewährleistet die absolut massgenaue Herstellung von Produkten bei konstanter Qualität. Eine professionelle Arbeitsvorbereitung, optimierte Fertigungsprozesse und eine kompetente Auftragsbetreuung sorgen für kurze Durchlaufzeiten.

Bei der Auswahl der optimalen Lösung berät BITO gerne.

**Bitte beachten Sie:** Die Regale sind nur für den Innenbereich geeignet! Belastungsangaben gelten nicht für erdbebengefährdete Gebiete (keine Erdbebenauslegung). Falls eine Erdbebenauslegung benötigt wird, ist dies im Vorfeld mit BITO abzustimmen.



...die vielseitigsten Lösungen!





## Inhaltsverzeichnis

**Fachbodenregale..... 128****Archivregale ..... 130****Industrieregale Stecksystem ..... 132**

Fachbodenregale Typ EL - Fachlast 100 kg ..... 132

Fachbodenregale Typ L - Fachlast 100 kg ..... 133

Fachbodenregale Typ M - Fachlast 200 kg ..... 134

Fachbodenregale Typ S - Fachlast 300 kg..... 135

**Grossfachregale ..... 136**

Grossfachregale mit Spanplattenböden..... 136

Grossfachregale mit Stahlböden ..... 137

**Industrieregale Stecksystem ..... 138**

Bereitstellregale ..... 138

Schrägbodenregale/Regalwagen..... 142

C-Teile-Regale ..... 143

Behälterregale / Regalwagen RK..... 144

Behälterregale / Regalwagen SK..... 146

Behälterregale XL ..... 148

Behälterregale XL &amp; RK ..... 148

Regalwagen mit Fachböden..... 149

Regalwagen mit Rollenleisten ..... 149

Schlauchlagerregale ..... 150

Schlauchlagerregale - Regalwagen ..... 150

Feuerwehrschränke..... 151

Gitterkorbregale - Gitterkörbe ..... 152

Gitterbodenregale - Gitterböden ..... 153

Eckregale ..... 154

Reifenregale ..... 155

Reifenregale - Regalwagen ..... 155

**Industrieregale Stecksystem Zubehör ..... 156**

Stützrahmen ..... 157

Schlitzplatten ..... 160

Rückwände..... 161

Fachböden ..... 162

Anschlagleisten..... 162

|   |            |
|---|------------|
| Brandschutzböden GRID.....  | 163        |
| Traversen .....   | 164        |
| Fachteiler .....  | 165        |
| Schüttgutlagerung .....   | 166        |
| Stehende Lagerung.....  | 166        |
| Gitterzubehör und Wannenböden .....                                 | 167        |
| Weiteres Zubehör .....  | 168        |
| Flügeltüren .....   | 169        |
| Nachrüstbare Schubladen.....  | 170        |
| <b>Wandregale und Sperrsäulen.....</b>                              | <b>172</b> |
| Wandschienen, Werkzeugschienen<br>und Boden-Decke Sperrsäulen ..... | 173        |
| Konsolen .....  | 174        |
| <b>Edelstahlregale.....</b>   | <b>176</b> |
| <b>Weitspannregale .....</b>  | <b>178</b> |
| Weitspannregale.....  | 178        |
| Stützrahmen .....   | 182        |
| Komplette Fachebenen .....  | 183        |
| Passende Produkte zu unseren Weitspannregalen ....                  | 185        |
| <b>Palettenregale .....</b>   | <b>186</b> |
| Palettenregale System PRO.....                                      | 186        |
| Paletten-Komplettregale .....                                       | 188        |
| Palettenregal-Stützrahmen .....                                     | 191        |
| Längstraversen.....   | 193        |
| Auflageebenen für Längstraversen<br>BITO-TwinTop®-Profil .....      | 194        |
| Auszugsvorrichtungen .....  | 196        |
| Schutzplankensets.....  | 197        |
| Regalschutz.....  | 198        |
| Flexibler Regalschutz .....   | 199        |
| Sicherheitszubehör .....  | 200        |
| <b>Kommissionierung Schwerlast .....</b>                            | <b>202</b> |
| Paletten-Durchlaufregal-System .....                                | 202        |
| Schwerlast-Rollenleisten .....                                      | 206        |

## **Kommissionierung Stückgut..... 207**

|   |     |
|---|-----|
| Stückgut-Durchlaufregal-System .....                | 208 |
| Rollenleisten .....                                 | 210 |
| Stückgut-Durchlaufregale FLEX .....                 | 212 |
| Stückgut-Durchlaufregale FLEX - Komplettregal ..... | 214 |
| Komplette Fachebenen .....                          | 216 |

## **Kragarmregale .....**

### **Kragarmregale leichte Ausführung .....**

|  |     |
|--|-----|
| Kragarmregale Typ L .....                  | 219 |
| Kragarmregale Typ S .....                  | 222 |
| Zubehör für Kragarmregale Typ L und S..... | 224 |

### **Kragarmregale extra schwere Ausführung .....**

|                                    |     |
|------------------------------------|-----|
| Kragarmregale Typ ES .....         | 228 |
| Kragarmregal-Bauteile Typ ES ..... | 230 |

## **Bühnensysteme .....**

## **Hallenbüros .....**

## **Vertikalregale.....**

## **Tafel-Regale .....**

|                            |     |
|----------------------------|-----|
| Tafel-Reststückregale..... | 236 |
|----------------------------|-----|

## **Gittertrennwände .....**



## Fachbodenregale Stecksystem






### Ideal für Lager und Büro

BITO-Fachbodenregale gewährleisten eine äusserst flexible Lagerausstattung, die sich ideal jedem Raum anpassen lässt. Die Montage erfolgt ohne Schrauben und ist auch ohne Fachpersonal einfach durchzuführen. Das geschickt konzipierte Baukastenprinzip lässt jederzeit problemlos eine Erweiterung zu.

Das vielseitige Zubehör macht das BITO-Steckregal für alle Branchen und Unternehmen einsetzbar. Auch eine mehrgeschossige Bauweise ist jederzeit umsetzbar. Bitte fragen Sie dazu unser Fachpersonal.

**Bitte beachten Sie:** Die Regale sind nur für den Innenbereich geeignet! Belastungsangaben gelten nicht für erdbebengefährdete Gebiete (keine Erdbebenauslegung). Falls eine Erdbebenauslegung benötigt wird, ist dies im Vorfeld mit BITO abzustimmen.



| Tragkraft/Fachebene |   |   |   |   |   |
|---------------------|---|---|---|---|---|
|                     |  |  |  |  |  |
| Fachbodenlänge      | 750 mm  | 1.000 mm  | 1.300 mm  | 1.500 mm  | 2.000 mm  |
| Nutztiefe           | Tragkraft bei gleichmässig verteilter Last  |   |   |   |   |
| 300 mm              | 200 kg  | 100, 200 kg   | 100, 200 kg   | -   | -   |
| 400 mm              | 200 kg  | 100, 200, 300 kg  | 100, 200 kg   | -   | -   |
| 500 mm              | 200 kg  | 100, 200, 300 kg  | 100, 200 kg   | 350 kg  | 350 kg  |
| 600 mm              | 200 kg  | 100, 200, 300 kg  | 100, 200 kg   | 350 kg  | 350 kg  |
| 800 mm              | 200 kg  | 200 kg  | 200 kg  | 350 kg  | 350 kg  |

| Max. Fach-/Feldlasten |                   |                  |                      |                                |
|-----------------------|-------------------|------------------|----------------------|--------------------------------|
| Regaltyp              | EL (ab Seite 132) | L (ab Seite 133) | M / S (ab Seite 134) | Grossfachregale (ab Seite 136) |
| max. Fachlast         | 100 kg            | 100 kg           | 200 / 300 kg         | 350 kg                         |
| max. Feldlast         | 800 kg            | 1.300 kg         | 1.600 kg             | 1.600 kg                       |



## Fachbodenregale

Leichte Montage in wenigen Schritten



Scannen Sie den QR-Code:  
**Aufbau-/  
Bedienanleitung  
Steckregale**  
[www.bito.com/de-ch/downloads](http://www.bito.com/de-ch/downloads)



### Stützen

- **Hohe Tragkraft** durch statisch vorteilhafte Profilierung - Regalhöhen bis zu 10 m können realisiert werden.
- Gute Raumnutzung durch geringe Breite von 50 mm.



### Stützrahmen

- **Einfache Steckmontage** vor Ort - Anpassung an räumliche Gegebenheiten möglich.
- Individuelle Optimierung der Fachhöhen durch Systemlochung im Raster von 25 mm.



### Traversen

- **Kraftschlüssige Verbindung** der Traversen mit den Stützen - an jedem Ende mit 3 Haken.
- Stifte sichern gegen Ausheben.
- Sie verleihen dem Regal eine ausgezeichnete Längssteifigkeit und machen die Montage zum Kinderspiel.



### Fachböden

- **Stabile Fachböden mit Fachbodenträgern** - Längskanten in stabiler Kastenform, Tiefenkanten mit 3-facher Sicherheitskantung.
- Hohe Stabilität durch Versteifungssicken in Längsrichtung und die druckgefügteten Ecken.
- Die Böden sind für den Einsatz von Fachtrennblechen gelocht.




FACHBODENREGALE



### BITO informiert

#### Kunststoffbeschichtung

Die Regalstützen unserer Steckregale sind gegen Aufpreis mit einer zusätzlichen, hochwertigen Kunststoffbeschichtung in den RAL-Farbtönen RAL 3000 Feuerrot, RAL 5010 Enzianblau und RAL 7035 Lichtgrau erhältlich!



#### Masse für Ihre Regalplanung

##### Nennmasse:

##### Fachbodenlängen:

750, 1000 und 1300 mm

##### Regaltiefen:

324, 424, 524, 624 und 824 mm

##### Fachbodentiefe:

300, 400, 500, 600 und 800 mm

##### Planmasse:

##### Länge Grundfeld:

Nennmass Fachbodenlänge + 58 mm

##### Länge Anbaufeld:

Nennmass Fachbodenlänge + 8 mm

##### Regaltiefe Grund- und Anbaufeld:

Nennmass + 24 mm

## Archivregale

einseitige Nutzung, glanzverzinkte Ausführung

Räumen Sie Ihr Archiv auf!

- **Fachlast: 70 kg**
- **Feldlast: 500 kg**
- **Schneller und einfacher Aufbau durch schraublose Montage spart Zeit**
- **Jederzeit erweiterbar**
- **Fachböden im Raster von 25 mm höhenverstellbar**
- **Alle Gewichtsangaben gelten bei gleichmässig verteilter Last**



SET-PREIS

**399,00**  
10-52945

Wie abgebildet, ohne Inhalt.

**Set aus Grund- und Anbaufeld: 399,00**

mit 12 Fachböden für 144 Aktenordner

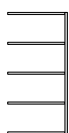
H x L x T: 2200 x 2066 x 324 mm

Bestell-Nr. 10-52945



Länge Grundfeld

1058 mm  
808 mm



Länge Anbaufeld

1008 mm  
758 mm

| Regalhöhe | Anzahl Fach-/Einlegeböden | Regaltiefe | Nutztiefe | Fachbodenlänge | Regaltyp           | Grundfeld   |               | Anbaufeld   |               |
|-----------|---------------------------|------------|-----------|----------------|--------------------|-------------|---------------|-------------|---------------|
|           |                           |            |           |                | Anzahl Aktenordner | Bestell-Nr. | Preis/Stück   | Bestell-Nr. | Preis/Stück   |
| mm        |                           | mm         | mm        | mm             |                    |             |               |             |               |
| 1850      | 5                         | 324        | 300       | 1000 mm        | 60                 | 10-12640    | <b>267,00</b> | 10-12641    | <b>191,00</b> |
| 2200      | 6                         |            |           |                | 72                 | 10-12644    | <b>310,00</b> | 10-12645    | <b>224,00</b> |
| 2500      | 7                         |            |           |                | 84                 | 10-12648    | <b>354,00</b> | 10-12649    | <b>263,00</b> |
| 3000      | 8                         |            |           |                | 96                 | 10-12652    | <b>412,00</b> | 10-12653    | <b>295,00</b> |

### Zubehör



**A** Fachböden 25



**B** Fachteiler



**C** Anschlagleisten



**D** Seitliche Herabfallsicherung



Sicherheitszubehör, wie z. B. Bolzenanker und Wandbefestigungen finden Sie auf Seite 159

| Pos.     | Beschreibung                 |   | Für Fachbodenlänge | Für Nutztiefe | Bestell-Nr.   | Preis/Stück  |
|----------|------------------------------|---|--------------------|---------------|---------------|--------------|
|          |                              |   | mm                 | mm            |               |              |
| <b>A</b> | Fachböden 25                 | Set inkl. 4 Fachbodenträger, Höhe Fachboden 25 mm, mit Fachtrennblechlochung zur einfachen Fachunterteilung, erhöhte Lagerkapazität möglich durch flache Bauweise, alle Gewichtsangaben gelten bei gleichmässig verteilter Last                                 | 1000               | 300           | 10-C1165-0006 | <b>24,20</b> |
| <b>B</b> | Fachteiler                   | zum Einstecken, für Fachböden Höhe 25 mm, freistehend, unterteilt die Lagerebene in mehrere kleine Flächen, erhöht die Übersichtlichkeit bei unterschiedlichen Artikeln pro Lagerebene, einfache Steckmontage in Fachbodenlochung der Stahlböden, glanzverzinkt | -                  | 300           | 10-52213      | <b>7,85</b>  |
|          |                              |   | -                  | 300           | 10-52214      | <b>8,65</b>  |
|          |                              |   | -                  | 300           | 10-52215      | <b>9,35</b>  |
| <b>C</b> | Anschlagleisten              | für Fachböden Höhe 25 mm, werden zwischen Fachboden und Fachbodenträger eingesteckt, Artikel können nicht verrutschen, glanzverzinkt  | 1000               | -             | 10-52182      | <b>10,00</b> |
| <b>D</b> | Seitliche Herabfallsicherung | verhindert das seitliche Herausfallen Ihrer Ware, besonders geeignet für den Einsatz in Büro- und Archivregalen, Variante Stecksystem, einfache Befestigung am Stützrahmen mittels 2 mitgelieferten Kunststoffnieten, nachrüstbar, verzinkte Ausführung         | -                  | 300           | 10-12833      | <b>4,25</b>  |

## Archivregale

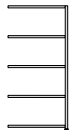
zweiseitige Nutzung, glanzverzinkte Ausführung

Räumen Sie Ihr Archiv auf!

- **Fachlast: 100 kg**
- **Feldlast: 800 kg**
- **Schneller und einfacher Aufbau durch schraublose Montage spart Zeit**
- **Jederzeit erweiterbar**
- **Fachböden im Raster von 25 mm höhenverstellbar**
- **Fachböden mit Lochung für Mittelanschlag als Durchschubsicherung**
- **Alle Gewichtsangaben gelten bei gleichmässig verteilter Last**



Länge Grundfeld  
1058 mm  
808 mm



Länge Anbaufeld  
1008 mm  
758 mm

SET-PREIS

**618,00**  
10-52946

Wie abgebildet, ohne Inhalt.

**Set aus Grund- und Anbaufeld: 618,00**

mit 12 Fachböden für 288 Aktenordner  
H x L x T: 2200 x 2066 x 624 mm  
Bestell-Nr. 10-52946



FACHBODENREGALE

| Regalhöhe | Anzahl Fach-/Einlegeböden | Regaltiefe | Fachbodenlänge<br>Regaltyp<br>Nutztiefe | 750 mm                   |                          | 1000 mm                  |                          | Preis/<br>Stück | Preis/<br>Stück |
|-----------|---------------------------|------------|---|--------------------------|--------------------------|--------------------------|--------------------------|-----------------|-----------------|
|           |                           |            |   | Grundfeld<br>Bestell-Nr. | Anbaufeld<br>Bestell-Nr. | Grundfeld<br>Bestell-Nr. | Anbaufeld<br>Bestell-Nr. |                 |                 |
| mm        |                           | mm         | mm                                      |                          |                          |                          |                          |                 |                 |
| 1850      | 5                         | 624        | 600                                     | 10-26860                 | 10-26864                 | 10-17149                 |                          | 386,00          | 316,00          |
| 2200      | 6                         |            |   | 10-26861                 | 10-26865                 | 10-17151                 |                          | 439,00          | 345,00          |
| 2500      | 7                         |            |   | 10-26862                 | 10-26866                 | 10-17153                 |                          | 499,00          | 410,00          |
| 3000      | 8                         |            |   | 10-26863                 | 10-26867                 | 10-17155                 |                          | 576,00          | 457,00          |

### Zubehör



**A** Fachböden 40



**B** Mittelanschlüge



**C** Seitliche Herabfallsicherung



Sicherheitszubehör, wie z. B. Bolzenanker und Wandbefestigungen finden Sie auf Seite 159

| Pos.     | Beschreibung                 |   | Für Fachbodenlänge<br>mm | Für Nutztiefe<br>mm | Bestell-Nr. | Preis/Stück |
|----------|------------------------------|---|--------------------------|---------------------|-------------|-------------|
| <b>A</b> | Fachböden 40                 | Set inkl. 4 Fachbodenträger, Höhe Fachboden 40 mm, mit Fachtrennblechlochung zur einfachen Fachunterteilung   | 1000                     | 600                 | 10-17066    | 37,50       |
| <b>B</b> | Mittelanschlüge              | für zweiseitige Nutzung, einfache Steckmontage in Fachbodenlochung der Stahlböden, passend für alle Büro- und Archivregale, glanzverzinkt   | 1000                     | 600                 | 10-6638     | 3,95        |
| <b>C</b> | Seitliche Herabfallsicherung | verhindert das seitliche Herausfallen Ihrer Ware, besonders geeignet für den Einsatz in Büro- und Archivregalen, Variante Stecksystem, einfache Befestigung am Stützrahmen mittels 2 mitgelieferten Kunststoffnieten, nachrüstbar, verzinkte Ausführung | -                        | 600                 | 10-12836    | 6,90        |

## Fachbodenregale Typ EL - Fachlast 100 kg

glanzverzinkte Ausführung

Lagern leicht gemacht!

- **Fachlast: 100 kg**
- **Feldlast: 800 kg**
- **Ideal zur Lagerung von Behältern, Kleinteilen und losen Artikeln**
- **Bauweise ohne Traversen, mit Diagonalverbänden**
- **Gelochte Fachböden ermöglichen Ihnen die perfekte Fachunterteilung mittels Fachtrennern**
- **Schneller und einfacher Aufbau durch schraublose Montage spart Zeit**
- **Jederzeit erweiterbar**
- **Fachböden im Raster von 25 mm höhenverstellbar**
- **Alle Gewichtsangaben gelten bei gleichmässig verteilter Last**

→ Unser umfangreiches Behältersortiment finden Sie ab S. 22

|                 |                 |
|-----------------|-----------------|
|                 |                 |
| Länge Grundfeld | Länge Anbaufeld |
| 1058 mm         | 1008 mm         |
| 1358 mm         | 1308 mm         |

SET-PREIS

**436,00**  
10-52947

Wie abgebildet, ohne Inhalt.

Set aus Grund- und Anbaufeld: 436,00

mit je 5 Fachböden

H x L x T: 2000 x 2066 x 524 mm

Bestell-Nr. 10-52947



| Regalhöhe<br>mm | Anzahl Fach-/<br>Einlegeböden | Regaltiefe<br>mm | Nutztiefe<br>mm | Fachbodenlänge 1000 mm |                 |             |                 | 1300 mm     |                 |             |                 |
|-----------------|-------------------------------|------------------|-----------------|------------------------|-----------------|-------------|-----------------|-------------|-----------------|-------------|-----------------|
|                 |                               |                  |                 | Grundfeld              |                 | Anbaufeld   |                 | Grundfeld   |                 | Anbaufeld   |                 |
|                 |                               |                  |                 | Bestell-Nr.            | Preis/<br>Stück | Bestell-Nr. | Preis/<br>Stück | Bestell-Nr. | Preis/<br>Stück | Bestell-Nr. | Preis/<br>Stück |
| 2000            | 5                             | 324              | 300             | 10-17024               | 286,00          | 10-17029    | 212,00          | 10-17034    | 344,00          | 10-17039    | 268,00          |
|                 |                               | 424              | 400             | 10-17025               | 308,00          | 10-17030    | 225,00          | 10-17035    | 374,00          | 10-17040    | 288,00          |
|                 |                               | 524              | 500             | 10-17026               | 327,00          | 10-17031    | 242,00          | 10-17036    | 401,00          | 10-17041    | 320,00          |
|                 |                               | 624              | 600             | 10-17027               | 344,00          | 10-17032    | 260,00          | 10-17037    | 432,00          | 10-17042    | 345,00          |
| 2500            | 6                             | 324              | 300             | 10-17044               | 344,00          | 10-17049    | 249,00          | 10-17054    | 414,00          | 10-17059    | 326,00          |
|                 |                               | 424              | 400             | 10-17045               | 366,00          | 10-17050    | 274,00          | 10-17055    | 451,00          | 10-17060    | 355,00          |
|                 |                               | 524              | 500             | 10-17046               | 394,00          | 10-17051    | 288,00          | 10-17056    | 485,00          | 10-17061    | 385,00          |
|                 |                               | 624              | 600             | 10-17047               | 416,00          | 10-17052    | 316,00          | 10-17057    | 522,00          | 10-17062    | 416,00          |

## Zubehör



A Zusatzböden



Sicherheitszubehör, wie z. B. Bolzenanker und Wandbefestigungen finden Sie auf Seite 159

| Pos. | Beschreibung |   | Fachbodenlänge      |             |                 |             |
|------|--------------|---|---------------------|-------------|-----------------|-------------|
|      |              |   | Für Nutztiefe<br>mm | Bestell-Nr. | Preis/<br>Stück | Bestell-Nr. |
| A    | Fachböden 40 | Set inkl. 4 Fachbodenträger, Höhe Fachboden 40 mm, mit Fachtrennblechlochung zur einfachen Fachunterteilung | 300                 | 10-17064    | 28,00           | 10-17069    |
|      |              |   | 400                 | 10-17065    | 30,40           | 10-17070    |
|      |              |   | 500                 | 10-16963    | 35,40           | 10-17071    |
|      |              |   | 600                 | 10-17066    | 37,50           | 10-17072    |



## Fachbodenregale Typ L - Fachlast 100 kg

glanzverzinkte Ausführung

Schnell montiert, praktisch und vielseitig

- **Fachlast: 100 kg**
- **Feldlast: 1300 kg - 1600 kg**
- **Ideal zur Lagerung von Behältern, Kleinteilen und losen Artikeln**
- **Bauweise mit Traversen, mit Diagonalverbänden**
- **Gelochte Fachböden ermöglichen Ihnen die perfekte Fachunterteilung mittels Fachtrennern**
- **Schneller und einfacher Aufbau durch schraublose Montage spart Zeit**
- **Jederzeit erweiterbar**
- **Fachböden im Raster von 25 mm höhenverstellbar**
- **Alle Gewichtsangaben gelten bei gleichmässig verteilter Last**



Unser umfangreiches Behältersortiment finden Sie ab S. 22

SET-PREIS

**485,00**

10-52948

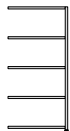


FACHBODENREGALE



Länge Grundfeld

1058 mm  
1358 mm



Länge Anbaufeld

1008 mm  
1308 mm

Set aus Grund- und Anbaufeld: 485,00

mit je 5 Fachböden

H x L x T: 2000 x 2066 x 524 mm

Bestell-Nr. 10-52948

Zusätzliches Anbaufeld: 286,00

mit 5 Fachböden

H x L x T: 2000 x 1008 x 524 mm

Bestell-Nr. 10-17181

| Regalhöhe | Feldlast | Anzahl Fach-/Einlegeböden | Regaltiefe | Regaltyp | Fachbodenlänge 1000 mm |             |             |           | 1300 mm     |             |           |             |
|-----------|----------|---------------------------|------------|----------|------------------------|-------------|-------------|-----------|-------------|-------------|-----------|-------------|
|           |          |                           |            |          | Nutztiefe              | Bestell-Nr. | Preis/Stück | Anbaufeld | Bestell-Nr. | Preis/Stück | Anbaufeld | Preis/Stück |
| mm        | kg       |                           | mm         | mm       |                        |             |             |           |             |             |           |             |
| 2000      | 1300     | 5                         | 324        | 300      | 10-17174               | 332,00      | 10-17179    | 257,00    | 10-17184    | 404,00      | 10-17189  | 330,00      |
|           |          |                           | 424        | 400      | 10-17175               | 354,00      | 10-17180    | 272,00    | 10-17185    | 428,00      | 10-17190  | 345,00      |
|           |          |                           | 524        | 500      | 10-17176               | 368,00      | 10-17181    | 286,00    | 10-17186    | 457,00      | 10-17191  | 373,00      |
|           |          |                           | 624        | 600      | 10-17177               | 389,00      | 10-17182    | 310,00    | 10-17187    | 491,00      | 10-17192  | 408,00      |
| 2500      | 1430     | 6                         | 324        | 300      | 10-17194               | 389,00      | 10-17199    | 293,00    | 10-17204    | 470,00      | 10-17209  | 374,00      |
|           |          |                           | 424        | 400      | 10-17195               | 416,00      | 10-17200    | 317,00    | 10-17205    | 504,00      | 10-17210  | 412,00      |
|           |          |                           | 524        | 500      | 10-17196               | 439,00      | 10-17201    | 338,00    | 10-17206    | 538,00      | 10-17211  | 439,00      |
|           |          |                           | 624        | 600      | 10-17197               | 461,00      | 10-17202    | 355,00    | 10-17207    | 580,00      | 10-17212  | 475,00      |
| 3000      | 1600     | 7                         | 324        | 300      | 10-17214               | 451,00      | 10-17219    | 338,00    | 10-17224    | 543,00      | 10-17229  | 432,00      |
|           |          |                           | 424        | 400      | 10-17215               | 479,00      | 10-17220    | 362,00    | 10-17225    | 589,00      | 10-17230  | 468,00      |
|           |          |                           | 524        | 500      | 10-17216               | 504,00      | 10-17221    | 388,00    | 10-17226    | 624,00      | 10-17231  | 504,00      |
|           |          |                           | 624        | 600      | 10-17217               | 537,00      | 10-17222    | 414,00    | 10-17227    | 672,00      | 10-17232  | 547,00      |

### Zubehör



A Zusatzböden



Sicherheitszubehör, wie z. B. Bolzenanker und Wandbefestigungen finden Sie auf Seite 158

| Pos. | Beschreibung |   | Fachbodenlänge 1000 mm |             |             | 1300 mm     |             |
|------|--------------|---|------------------------|-------------|-------------|-------------|-------------|
|      |              |   | Für Nutztiefe          | Bestell-Nr. | Preis/Stück | Bestell-Nr. | Preis/Stück |
|      |              |   | mm                     |             |             |             |             |
| A    | Fachböden 40 | Set inkl. 4 Fachbodenträger, Höhe Fachboden 40 mm, mit Fachtrennblechlochung zur einfachen Fachunterteilung | 300                    | 10-17064    | 28,00       | 10-17069    | 38,90       |
|      |              |   | 400                    | 10-17065    | 30,40       | 10-17070    | 44,30       |
|      |              |   | 500                    | 10-16963    | 35,40       | 10-17071    | 47,90       |
|      |              |   | 600                    | 10-17066    | 37,50       | 10-17072    | 55,00       |

## Fachbodenregale Typ M - Fachlast 200 kg

glanzverzinnte Ausführung

Für alle Fälle

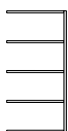
- **Fachlast: 200 kg**
- **Feldlast: 1300 kg - 1600 kg**
- **Ideal zur Lagerung von Behältern, Kleinteilen und losen Artikeln**
- **Bauweise mit Traversen, mit Diagonalverbänden**
- **Gelochte Fachböden ermöglichen Ihnen die perfekte Fachunterteilung mittels Fachtrennern**
- **Schneller und einfacher Aufbau durch schraublose Montage spart Zeit**
- **Jederzeit erweiterbar**
- **Fachböden im Raster von 25 mm höhenverstellbar**
- **Alle Gewichtsangaben gelten bei gleichmässig verteilter Last**



Eine ideale Ergänzung: unsere nest- und stapelbare BITOBOX MB finden Sie ab S. 80



Länge Grundfeld  
1058 mm  
1358 mm



Länge Anbaufeld  
1008 mm  
1308 mm

## SET-PREIS

**545,00**  
10-52949

Wie abgebildet, ohne Inhalt.

Set aus Grund- und Anbaufeld: 545,00

mit je 5 Fachböden  
H x L x T: 2000 x 2066 x 524 mm  
Bestell-Nr. 10-52949

Zusätzliches Anbaufeld: 316,00

mit 5 Fachböden  
H x L x T: 2000 x 1008 x 524 mm  
Bestell-Nr. 10-17091



|           |          |                               |            | Fachbodenlänge | 1000 mm         |                 |                 |                 | 1300 mm         |                 |                 |                 |
|-----------|----------|-------------------------------|------------|----------------|-----------------|-----------------|-----------------|-----------------|-----------------|-----------------|-----------------|-----------------|
|           |          |                               |            | Regaltyp       | Grundfeld       |                 | Anbaufeld       |                 | Grundfeld       |                 | Anbaufeld       |                 |
| Regalhöhe | Feldlast | Anzahl Fach-/<br>Einlegeböden | Regaltiefe | Nutztiefe      | Bestell-<br>Nr. | Preis/<br>Stück | Bestell-<br>Nr. | Preis/<br>Stück | Bestell-<br>Nr. | Preis/<br>Stück | Bestell-<br>Nr. | Preis/<br>Stück |
| mm        | kg       |                               | mm         | mm             |                 |                 |                 |                 |                 |                 |                 |                 |
| 2000      | 1300     | 5                             | 324        | 300            | 10-17084        | 354,00          | 10-17089        | 279,00          | 10-17094        | 419,00          | 10-17099        | 344,00          |
|           |          |                               | 424        | 400            | 10-17085        | 373,00          | 10-17090        | 293,00          | 10-17095        | 457,00          | 10-17100        | 373,00          |
|           |          |                               | 524        | 500            | 10-17086        | 397,00          | 10-17091        | 316,00          | 10-17096        | 487,00          | 10-17101        | 404,00          |
|           |          |                               | 624        | 600            | 10-17087        | 419,00          | 10-17092        | 338,00          | 10-17097        | 524,00          | 10-17102        | 439,00          |
|           |          |                               | 824        | 800            | 10-17088        | 479,00          | 10-17093        | 389,00          | 10-17098        | 597,00          | 10-17103        | 504,00          |
| 2500      | 1430     | 6                             | 324        | 300            | 10-17104        | 414,00          | 10-17109        | 319,00          | 10-17114        | 497,00          | 10-17119        | 404,00          |
|           |          |                               | 424        | 400            | 10-17105        | 441,00          | 10-17110        | 342,00          | 10-17115        | 538,00          | 10-17120        | 439,00          |
|           |          |                               | 524        | 500            | 10-17106        | 468,00          | 10-17111        | 366,00          | 10-17116        | 578,00          | 10-17121        | 475,00          |
|           |          |                               | 624        | 600            | 10-17107        | 499,00          | 10-17112        | 397,00          | 10-17117        | 623,00          | 10-17122        | 520,00          |
|           |          |                               | 824        | 800            | 10-17108        | 570,00          | 10-17113        | 458,00          | 10-17118        | 705,00          | 10-17123        | 600,00          |
| 3000      | 1600     | 7                             | 324        | 300            | 10-17124        | 475,00          | 10-17129        | 362,00          | 10-17134        | 570,00          | 10-17139        | 457,00          |
|           |          |                               | 424        | 400            | 10-17125        | 506,00          | 10-17130        | 397,00          | 10-17135        | 618,00          | 10-17140        | 503,00          |
|           |          |                               | 524        | 500            | 10-17126        | 538,00          | 10-17131        | 419,00          | 10-17136        | 669,00          | 10-17141        | 543,00          |
|           |          |                               | 624        | 600            | 10-17127        | 578,00          | 10-17132        | 457,00          | 10-17137        | 717,00          | 10-17142        | 597,00          |
|           |          |                               | 824        | 800            | 10-17128        | 661,00          | 10-17133        | 532,00          | 10-17138        | 817,00          | 10-17143        | 694,00          |

## Zubehör



A Zusatzböden



Sicherheitszubehör, wie z. B. Bolzenanker und Wandbefestigungen finden Sie auf Seite 158

| Pos. | Beschreibung |   | Fachbodenlänge |             |             | 1300 mm     |             |
|------|--------------|---|----------------|-------------|-------------|-------------|-------------|
|      |              |   | Für Nutztiefe  | Bestell-Nr. | Preis/Stück | Bestell-Nr. | Preis/Stück |
|      |              |   | mm             |             |             |             |             |
| A    | Fachböden 40 | Set inkl. 4 Fachbodenträger, Höhe Fachboden 40 mm, mit Fachtrennblechlochung zur einfachen Fachunterteilung | 300            | 10-17074    | 30,40       | 10-17079    | 43,20       |
|      |              |   | 400            | 10-17075    | 35,40       | 10-17080    | 47,90       |
|      |              |   | 500            | 10-17076    | 38,90       | 10-17081    | 55,00       |
|      |              |   | 600            | 10-17077    | 43,20       | 10-17082    | 62,00       |
|      |              |   | 800            | 10-17078    | 50,50       | 10-17083    | 73,00       |

## Fachbodenregale Typ S - Fachlast 300 kg

glanzverzinkte Ausführung

Unser Schwerlastler

- **Fachlast: 300 kg**
- **Feldlast: 1300 kg - 1600 kg**
- **Ideal zur Lagerung von Behältern, Kleinteilen und losen Artikeln**
- **Bauweise mit Traversen, mit Diagonalverbänden**
- **Gelochte Fachböden ermöglichen Ihnen die perfekte Fachunterteilung mittels Fachtrennern**
- **Schneller und einfacher Aufbau durch schraublose Montage spart Zeit**
- **Jederzeit erweiterbar**
- **Fachböden im Raster von 25 mm höhenverstellbar**
- **Alle Gewichtsangaben gelten bei gleichmässig verteilter Last**



FACHBODENREGALE



Unser umfangreiches Behältersortiment finden Sie ab S. 22

**SET-PREIS**

**581,00**  
10-52950

Wie abgebildet, ohne Inhalt.

**Set aus Grund- und Anbaufeld: 581,00**

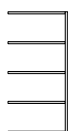
mit je 5 Fachböden  
H x L x T: 2000 x 2066 x 524 mm  
Bestell-Nr. 10-52950

**Zusätzliches Anbaufeld: 336,00**

mit 5 Fachböden  
H x L x T: 2000 x 1008 x 524 mm  
Bestell-Nr. 10-17591



Länge Grundfeld  
1058 mm



Länge Anbaufeld  
1008 mm

| Regalhöhe | Feldlast | Anzahl Fach-/Einlegeböden | Regaltiefe | Fachbodenlänge  |             |                 |             |                 |
|-----------|----------|---------------------------|------------|-----------------|-------------|-----------------|-------------|-----------------|
|           |          |                           |            | Regaltyp        | Grundfeld   |                 | Anbaufeld   |                 |
| mm        | kg       |                           | mm         | Nutztiefe<br>mm | Bestell-Nr. | Preis/<br>Stück | Bestell-Nr. | Preis/<br>Stück |
| 2000      | 1300     | 5                         | 424        | 400             | 10-17588    | <b>388,00</b>   | 10-17589    | <b>308,00</b>   |
|           |          |                           | 524        | 500             | 10-17590    | <b>416,00</b>   | 10-17591    | <b>336,00</b>   |
|           |          |                           | 624        | 600             | 10-17592    | <b>448,00</b>   | 10-17593    | <b>358,00</b>   |
| 2500      | 1430     | 6                         | 424        | 400             | 10-17594    | <b>458,00</b>   | 10-17595    | <b>362,00</b>   |
|           |          |                           | 524        | 500             | 10-17596    | <b>495,00</b>   | 10-17597    | <b>394,00</b>   |
|           |          |                           | 624        | 600             | 10-17598    | <b>531,00</b>   | 10-17599    | <b>422,00</b>   |
| 3000      | 1600     | 7                         | 424        | 400             | 10-18116    | <b>532,00</b>   | 10-18119    | <b>416,00</b>   |
|           |          |                           | 524        | 500             | 10-18117    | <b>570,00</b>   | 10-18120    | <b>454,00</b>   |
|           |          |                           | 624        | 600             | 10-18118    | <b>614,00</b>   | 10-18121    | <b>491,00</b>   |

### Zubehör



**A** Zusatzböden



Sicherheitszubehör, wie z. B. Bolzenanker und Wandbefestigungen finden Sie auf Seite 158

| Pos.     | Beschreibung |  | Fachbodenlänge      |             |              |
|----------|--------------|--|---------------------|-------------|--------------|
|          |              |  | Für Nutztiefe<br>mm | Bestell-Nr. | Preis/Stück  |
| <b>A</b> | Fachböden 40 | Set inkl. 4 Fachbodenträger, Höhe Fachboden 40 mm, mit Fachtrennblochloch zur einfachen Fachunterteilung | 400                 | 10-17584    | <b>38,90</b> |
|          |              |  | 500                 | 10-17585    | <b>43,20</b> |
|          |              |  | 600                 | 10-17586    | <b>46,80</b> |

## Grossfachregale mit Spanplattenböden

glanzverzinkte Ausführung

Für Produkte, die Format beweisen!

- **Fachlast: 350 kg**
- **Feldlast: max. 1600 kg**
- **Ideal zur Lagerung von grossen, sperrigen Gütern**
- **Fachebenen bestehen aus Traversen mit eingelegten Spanplattenböden**
- **Bauweise mit Traversen, ohne Diagonalverbände**
- **Schneller und einfacher Aufbau durch schraublose Montage spart Zeit**
- **Jederzeit erweiterbar**
- **Fachebenen im 25 mm-Raster höhenverstellbar**
- **Alle Gewichtsangaben gelten bei gleichmässig verteilter Last**



**Stützen glanzverzinkt**

|                 |                 |
|-----------------|-----------------|
|                 |                 |
| Länge Grundfeld | Länge Anbaufeld |
| 1562 mm         | 1512 mm         |
| 2066 mm         | 2016 mm         |

**Set aus Grund- und Anbaufeld: 800,00**

mit je 2 Fachebenen  
H x L x T: 2000 x 4082 x 624 mm  
Bestell-Nr. 47-52951

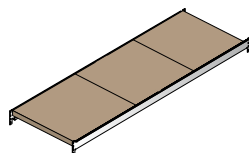
**SET-PREIS**

**800,00**  
47-52951

Wie abgebildet, ohne Inhalt.

| Regalhöhe | Anzahl Fachebenen | Regaltiefe | Regaltyp | Nutztiefe | Feldbreite 1500 mm |             |             |             | 2000 mm     |             |             |             |
|-----------|-------------------|------------|----------|-----------|--------------------|-------------|-------------|-------------|-------------|-------------|-------------|-------------|
|           |                   |            |          |           | Grundfeld          |             | Anbaufeld   |             | Grundfeld   |             | Anbaufeld   |             |
| mm        |                   | mm         | mm       | mm        | Bestell-Nr.        | Preis/Stück | Bestell-Nr. | Preis/Stück | Bestell-Nr. | Preis/Stück | Bestell-Nr. | Preis/Stück |
| 2000      | 3                 | 524        | 500      |           | 47-13483           | 537,00      | 47-13519    | 438,00      | 47-13501    | 622,00      | 47-15537    | 522,00      |
|           |                   | 624        | 600      |           | 47-13486           | 562,00      | 47-13522    | 460,00      | 47-13504    | 655,00      | 47-13540    | 556,00      |
|           |                   | 824        | 800      |           | 47-13489           | 623,00      | 47-13525    | 517,00      | 47-13507    | 731,00      | 47-13543    | 616,00      |
| 2500      | 4                 | 524        | 500      |           | 47-13492           | 694,00      | 47-13528    | 570,00      | 47-13510    | 809,00      | 47-13546    | 687,00      |
|           |                   | 624        | 600      |           | 47-13495           | 734,00      | 47-15531    | 610,00      | 47-13513    | 851,00      | 47-13549    | 731,00      |
|           |                   | 824        | 800      |           | 47-13498           | 809,00      | 47-15534    | 676,00      | 47-13516    | 951,00      | 47-13552    | 813,00      |

### Zubehör



**A** Zusatzfachebenen für Grossfachregale



Sicherheitszubehör, wie z. B. Bolzenanker und Wandbefestigungen finden Sie auf Seite 159

| Pos.     | Beschreibung |  | Für Feldbreite | Für Nutztiefe | Bestell-Nr. | Preis/Stück |
|----------|--------------|--|----------------|---------------|-------------|-------------|
|          |              |  | mm             | mm            |             |             |
| <b>A</b> | Zusatzebenen | für Grossfachregale mit Spanplattenböden, bestehend aus 2 glanzverzinkten Traversen mit Unterzügen und Spanplatten, je nach Länge aus 3 bzw. 4 Segmenten | 1500           | 500           | 10-13555    | 110,00      |
|          |              |  |                | 600           | 10-13556    | 121,00      |
|          |              |  |                | 800           | 10-13557    | 132,00      |
|          |              |  | 2000           | 500           | 10-13558    | 132,00      |
|          |              |  |                | 600           | 10-13559    | 141,00      |
|          |              |  |                | 800           | 10-13560    | 156,00      |



## Grossfachregale mit Stahlböden

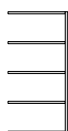
glanzverzinkte Ausführung

Grossartig für alles, was Platz braucht!

- **Fachlast: 350 kg**
- **Feldlast: max. 1600 kg**
- **Ideal zur Lagerung von grossen, sperrigen Gütern**
- **Fachebenen bestehen aus Traversen mit eingelegten BITO-Fachböden**
- **Bauweise mit Traversen, ohne Diagonalverbände**
- **Schneller und einfacher Aufbau durch schraublose Montage spart Zeit**
- **Jederzeit erweiterbar**
- **Fachebenen im 25 mm-Raster höhenverstellbar**
- **Alle Gewichtsangaben gelten bei gleichmässiger verteilter Last**



Länge Grundfeld  
1562 mm  
2066 mm



Länge Anbaufeld  
1512 mm  
2016 mm

Set aus Grund- und Anbaufeld: 837,00

mit je 2 Fachebenen  
H x L x T: 2000 x 4082 x 624 mm  
Bestell-Nr. 47-52952

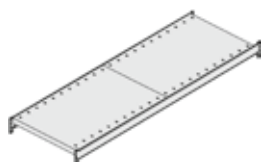
SET-PREIS

**837,00**  
47-52952

Wie abgebildet, ohne Inhalt.

| Regalhöhe<br>mm | Anzahl<br>Fachebenen | Regaltiefe<br>mm | Nutztiefe<br>mm | Feldbreite 1500 mm |                 |             |                 | 2000 mm     |                 |             |                 |
|-----------------|----------------------|------------------|-----------------|--------------------|-----------------|-------------|-----------------|-------------|-----------------|-------------|-----------------|
|                 |                      |                  |                 | Grundfeld          |                 | Anbaufeld   |                 | Grundfeld   |                 | Anbaufeld   |                 |
|                 |                      |                  |                 | Bestell-Nr.        | Preis/<br>Stück | Bestell-Nr. | Preis/<br>Stück | Bestell-Nr. | Preis/<br>Stück | Bestell-Nr. | Preis/<br>Stück |
| 2000            | 3                    | 524              | 500             | 47-27100           | 564,00          | 47-27112    | 475,00          | 47-16428    | 655,00          | 47-16432    | 562,00          |
|                 |                      | 624              | 600             | 47-27101           | 591,00          | 47-27113    | 489,00          | 47-16436    | 684,00          | 47-16440    | 581,00          |
|                 |                      | 824              | 800             | 47-27102           | 687,00          | 47-27114    | 587,00          | 47-16444    | 807,00          | 47-16448    | 706,00          |
| 2500            | 4                    | 524              | 500             | 47-27124           | 731,00          | 47-27136    | 619,00          | 47-16455    | 849,00          | 47-16459    | 738,00          |
|                 |                      | 624              | 600             | 47-27125           | 766,00          | 47-27137    | 651,00          | 47-16463    | 887,00          | 47-16467    | 775,00          |
|                 |                      | 824              | 800             | 47-27126           | 899,00          | 47-27138    | 770,00          | 47-16471    | 1.056,00        | 47-16475    | 929,00          |

### Zubehör



A Zusatzfachebenen für Grossfachregale



Sicherheitszubehör, wie z. B. Bolzenanker und Wandbefestigungen finden Sie auf Seite 159

| Pos. | Beschreibung  | Für Feldbreite<br>mm | Für Nutztiefe<br>mm | Bestell-Nr. | Preis/<br>Stück |
|------|---|----------------------|---------------------|-------------|-----------------|
| A    | Zusatzfachebenen<br>für Grossfachregale mit Stahlböden, bestehend aus 2 glanzverzinkten Traversen mit Adaptern und 2 Stahlfachböden | 1500                 | 500                 | 10-27148    | 148,00          |
|      |   |                      | 600                 | 10-27149    | 155,00          |
|      |   |                      | 800                 | 10-27150    | 168,00          |
|      |   | 2000                 | 500                 | 10-16425    | 189,00          |
|      |   |                      | 600                 | 10-16426    | 198,00          |
|      |   |                      | 800                 | 10-16427    | 223,00          |

## Bereitstellregale

einfach tief/gerade, glanzverzinkte Ausführung

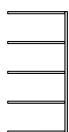
Sichern Sie den Nachschub...

- **Fachlast: 100 kg**
- **Feldlast: 800 kg**
- **Ideal zur beidseitigen Nutzung**
- **Besonders geeignet für die Teilebereitstellung, beispielsweise an Montageplätzen**
- **Bauweise mit Traversen, ohne Diagonalverbände**
- **BITO-Fachböden liegen alle in Traversen; hohe Stabilität**
- **Schneller und einfacher Aufbau durch schraublose Montage spart Zeit**
- **Jederzeit erweiterbar**
- **Fachböden im Raster von 25 mm höhenverstellbar**
- **Alle Gewichtsangaben gelten bei gleichmässig verteilter Last**

→  
Passende Behälter finden Sie ab  
S. 52



Länge Grundfeld  
1058 mm  
1358 mm



Länge Anbaufeld  
1008 mm  
1308 mm

**TOPSELLER**

**485,00**  
10-23624

Wie abgebildet, ohne Inhalt.

**Grundfeld: 485,00**

H x L x T: 2000 x 1358 x 624 mm  
Bestell-Nr. 10-23624



|           |                               |            | Fachbodenlänge | 1000 mm     |                 |             |                 | 1300 mm     |                 |             |                 |
|-----------|-------------------------------|------------|----------------|-------------|-----------------|-------------|-----------------|-------------|-----------------|-------------|-----------------|
|           |                               |            | Regaltyp       | Grundfeld   |                 | Anbaufeld   |                 | Grundfeld   |                 | Anbaufeld   |                 |
| Regalhöhe | Anzahl Fach-/<br>Einlegeböden | Regaltiefe | Nutztiefe      | Bestell-Nr. | Preis/<br>Stück | Bestell-Nr. | Preis/<br>Stück | Bestell-Nr. | Preis/<br>Stück | Bestell-Nr. | Preis/<br>Stück |
| mm        |                               | mm         | mm             |             |                 |             |                 |             |                 |             |                 |
| 2000      | 4                             | 424        | 400            | 10-23576    | 354,00          | 10-23577    | 283,00          | 10-23620    | 432,00          | 10-23621    | 358,00          |
|           |                               | 524        | 500            | 10-23578    | 375,00          | 10-23579    | 302,00          | 10-23622    | 457,00          | 10-23623    | 386,00          |
|           |                               | 624        | 600            | 10-23580    | 408,00          | 10-23581    | 330,00          | 10-23624    | 485,00          | 10-23625    | 418,00          |
|           |                               | 824        | 800            | 10-23582    | 487,00          | 10-23583    | 410,00          | 10-23626    | 591,00          | 10-23627    | 511,00          |

## Zubehör



A Zusatzebenen



Sicherheitszubehör, wie z. B. Bolzenanker und Wandbefestigungen finden Sie auf Seite 159

| Pos. | Beschreibung | Fachbodenlänge                           |             |             |             | 1300 mm     |        |
|------|--------------|--|-------------|-------------|-------------|-------------|--------|
|      |              | Für Nutztiefe                            | Bestell-Nr. | Preis/Stück | Bestell-Nr. | Preis/Stück |        |
|      |              | mm                                       |             |             |             |             |        |
| A    | Zusatzebenen | einfache Regaltiefe, einfach tief/gerade | 400         | 10-23584    | 51,50       | 10-23628    | 72,00  |
|      |              |  | 500         | 10-23585    | 58,00       | 10-23629    | 78,50  |
|      |              |  | 600         | 10-23586    | 63,00       | 10-23630    | 86,50  |
|      |              |  | 800         | 10-23587    | 82,00       | 10-23631    | 109,00 |

## Bereitstellregale

einfach tief/schräg, glanzverzinkte Ausführung

Ideal für die Teilebereitstellung an Montagearbeitsplätzen!

- **Fachlast: 100 kg**
- **Feldlast: 800 kg**
- **Übersichtliche Präsentation, schneller Zugriff, ergonomische Entnahme**
- **Bauweise mit Traversen, ohne Diagonalverbände**
- **BITO-Fachböden liegen alle in Traversen; hohe Stabilität**
- **Fachebenen mit seitlicher Führung und vorderer Anschlagkante als Herabfallschutz**
- **Schneller und einfacher Aufbau durch schraublose Montage spart Zeit**
- **Jederzeit erweiterbar**
- **Fachböden im Raster von 25 mm höhenverstellbar**
- **Alle Gewichtsangaben gelten bei gleichmässig verteilter Last**

Neigung ca. 10°

**TOPSELLER**

**528,00**  
10-52968

Wie abgebildet, ohne Inhalt.

**Grundfeld: 528,00**

H x L x T: 2000 x 1358 x 624 mm

Bestell-Nr. 10-52968



FACHBODENREGALE

→  
Passende Behälter finden Sie ab S. 52

|                 |                 |
|-----------------|-----------------|
|                 |                 |
| Länge Grundfeld | Länge Anbaufeld |
| 1058 mm         | 1008 mm         |
| 1358 mm         | 1308 mm         |

| Regalhöhe | Anzahl Fach-/Einlegeböden | Regaltiefe | Fachbodenlänge |          | 1000 mm     |             |             |             | 1300 mm     |             |             |             |
|-----------|---------------------------|------------|----------------|----------|-------------|-------------|-------------|-------------|-------------|-------------|-------------|-------------|
|           |                           |            | Nutztiefe      | Regaltyp | Grundfeld   |             | Anbaufeld   |             | Grundfeld   |             | Anbaufeld   |             |
|           |                           |            |                |          | Bestell-Nr. | Preis/Stück | Bestell-Nr. | Preis/Stück | Bestell-Nr. | Preis/Stück | Bestell-Nr. | Preis/Stück |
| mm        |                           | mm         | mm             |          |             |             |             |             |             |             |             |             |
| 2000      | 4                         | 424        | 400            |          | 10-52956    | 394,00      | 10-52957    | 326,00      | 10-52964    | 472,00      | 10-52965    | 397,00      |
|           |                           | 524        | 500            |          | 10-52958    | 414,00      | 10-52959    | 342,00      | 10-52966    | 497,00      | 10-52967    | 422,00      |
|           |                           | 624        | 600            |          | 10-52960    | 445,00      | 10-52961    | 368,00      | 10-52968    | 528,00      | 10-52969    | 457,00      |
|           |                           | 824        | 800            |          | 10-52962    | 525,00      | 10-52963    | 450,00      | 10-52970    | 631,00      | 10-52971    | 553,00      |

## Zubehör



A Zusatzebenen



Sicherheitszubehör, wie z. B. Bolzenanker und Wandbefestigungen finden Sie auf Seite 159

| Pos. | Beschreibung |  | Fachbodenlänge |    | 1000 mm     |             | 1300 mm     |             |
|------|--------------|--|----------------|----|-------------|-------------|-------------|-------------|
|      |              |  | Für Nutztiefe  | mm | Bestell-Nr. | Preis/Stück | Bestell-Nr. | Preis/Stück |
| A    | Zusatzebenen | einfache Regaltiefe, einfach tief/schräg | 400            |    | 10-23572    | 63,00       | 10-23616    | 82,00       |
|      |              |  | 500            |    | 10-23573    | 68,00       | 10-23617    | 90,00       |
|      |              |  | 600            |    | 10-23574    | 73,00       | 10-23618    | 96,00       |
|      |              |  | 800            |    | 10-23575    | 92,50       | 10-23619    | 118,00      |

## Bereitstellregale

doppelt tief/hinten gerade/vorne schräg, glanzverzinkte Ausführung

Für jeden Einsatzzweck...

- **Fachlast: 100 kg**
- **Feldlast: 800 kg**
- **Ideal zur beidseitigen Nutzung**
- **Übersichtliche Präsentation, schneller Zugriff, ergonomische Entnahme**
- **Bauweise mit Traversen, ohne Diagonalverbände**
- **BITO-Fachböden liegen alle in Traversen; hohe Stabilität**
- **Fachebenen mit seitlicher Führung und vorderer Anschlagkante als Herabfallschutz**
- **Schneller und einfacher Aufbau durch schraublose Montage spart Zeit**
- **Jederzeit erweiterbar**
- **Fachböden im Raster von 25 mm höhenverstellbar**
- **Alle Gewichtsangaben gelten bei gleichmässig verteilter Last**



Neigung ca. 10°

**TOPSELLER**

**1.034,00**

10-52984

Wie abgebildet, ohne Inhalt.

**Grundfeld: 1.034,00**

H x L x T: 2000 x 1358 x 1250 mm

Bestell-Nr. 10-52984



Länge Grundfeld

1058 mm  
1358 mm



Länge Anbaufeld

1008 mm  
1308 mm



Passende Behälter finden Sie ab S. 52

|           |                               |            | Fachbodenlänge | 1000 mm     |                 |             |                 | 1300 mm     |                 |             |                 |
|-----------|-------------------------------|------------|----------------|-------------|-----------------|-------------|-----------------|-------------|-----------------|-------------|-----------------|
|           |                               |            | Regaltyp       | Grundfeld   |                 | Anbaufeld   |                 | Grundfeld   |                 | Anbaufeld   |                 |
| Regalhöhe | Anzahl Fach-/<br>Einlegeböden | Regaltiefe | Nutztiefe      | Bestell-Nr. | Preis/<br>Stück | Bestell-Nr. | Preis/<br>Stück | Bestell-Nr. | Preis/<br>Stück | Bestell-Nr. | Preis/<br>Stück |
| mm        |                               | mm         | mm             |             |                 |             |                 |             |                 |             |                 |
| 2000      | 4                             | 850        | 800            | 10-52972    | 747,00          | 10-52973    | 597,00          | 10-52980    | 892,00          | 10-52981    | 740,00          |
|           |                               | 1050       | 1000           | 10-52974    | 786,00          | 10-52975    | 636,00          | 10-52982    | 946,00          | 10-52983    | 791,00          |
|           |                               | 1250       | 1200           | 10-52976    | 850,00          | 10-52977    | 692,00          | 10-52984    | 1.034,00        | 10-52985    | 891,00          |
|           |                               | 1650       | 1600           | 10-52978    | 1.016,00        | 10-52979    | 849,00          | 10-52986    | 1.212,00        | 10-52987    | 1.044,00        |

## Zubehör



A Zusatzebenen



Sicherheitszubehör, wie z. B. Bolzenanker und Wandbefestigungen finden Sie auf Seite 159

| Pos. | Beschreibung | Fachbodenlänge  | 1000 mm             |             |                 | 1300 mm     |                 |
|------|--------------|---|---------------------|-------------|-----------------|-------------|-----------------|
|      |              |   | Für Nutztiefe<br>mm | Bestell-Nr. | Preis/<br>Stück | Bestell-Nr. | Preis/<br>Stück |
| A    | Zusatzebenen | doppelte Regaltiefe, hinten gerade und vorne schräg, bestehend aus 2 Fachböden, glanzverzinkt | 800                 | 10-23560    | 114,00          | 10-23604    | 150,00          |
|      |              |   | 1000                | 10-23561    | 122,00          | 10-23605    | 163,00          |
|      |              |   | 1200                | 10-23562    | 132,00          | 10-14696    | 182,00          |
|      |              |   | 1600                | 10-23563    | 173,00          | 10-23607    | 219,00          |



## Bereitstellregale

doppelt tief/hinten schräg/vorne schräg, glanzverzinkte Ausführung

FIFO-Prinzip und Nachschubsicherung

- **Fachlast: 100 kg**
- **Feldlast: 800 kg**
- **Ideal zur beidseitigen Nutzung**
- **Übersichtliche Präsentation, schneller Zugriff, ergonomische Entnahme**
- **Bauweise mit Traversen, ohne Diagonalverbände**
- **BITO-Fachböden liegen alle in Traversen; hohe Stabilität**
- **Fachebenen mit seitlicher Führung und vorderer Anschlagkante als Herabfallschutz**
- **Schneller und einfacher Aufbau durch schraublose Montage spart Zeit**
- **Jederzeit erweiterbar**
- **Fachböden im Raster von 25 mm höhenverstellbar**
- **Alle Gewichtsangaben gelten bei gleichmässig verteilter Last**



Neigung ca. 10°

**TOPSELLER**

**1.109,00**  
10-53000

Wie abgebildet, ohne Inhalt.

**Grundfeld: 1.109,00**


H x L x T: 2000 x 1358 x 1250 mm

Bestell-Nr. 10-53000



Länge Grundfeld

1058 mm  
1358 mm



Länge Anbaufeld

1008 mm  
1308 mm




Passende Behälter finden Sie ab S. 52



FACHBODENREGALE

| Regalhöhe<br>mm | Anzahl Fach-/<br>Einlegeböden | Regaltiefe<br>mm | Nutztiefe<br>mm | Fachbodenlänge 1000 mm |                 |             |                 | 1300 mm     |                 |             |                 |
|-----------------|-------------------------------|------------------|-----------------|------------------------|-----------------|-------------|-----------------|-------------|-----------------|-------------|-----------------|
|                 |                               |                  |                 | Grundfeld              |                 | Anbaufeld   |                 | Grundfeld   |                 | Anbaufeld   |                 |
|                 |                               |                  |                 | Bestell-Nr.            | Preis/<br>Stück | Bestell-Nr. | Preis/<br>Stück | Bestell-Nr. | Preis/<br>Stück | Bestell-Nr. | Preis/<br>Stück |
| 2000            | 4                             | 850              | 800             | 10-52988               | 800,00          | 10-52989    | 648,00          | 10-52996    | 1.003,00        | 10-52997    | 856,00          |
|                 |                               | 1050             | 1000            | 10-52990               | 840,00          | 10-52991    | 686,00          | 10-52998    | 1.065,00        | 10-52999    | 913,00          |
|                 |                               | 1250             | 1200            | 10-52992               | 900,00          | 10-52993    | 738,00          | 10-53000    | 1.109,00        | 10-53001    | 962,00          |
|                 |                               | 1650             | 1600            | 10-52994               | 1.065,00        | 10-52995    | 899,00          | 10-53002    | 1.292,00        | 10-53003    | 1.123,00        |

## Zubehör



A Zusatzebenen



Sicherheitszubehör, wie z. B. Bolzenanker und Wandbefestigungen finden Sie auf Seite 159

| Pos. | Beschreibung |  | Fachbodenlänge 1000 mm |             |                 | 1300 mm     |                 |
|------|--------------|--|------------------------|-------------|-----------------|-------------|-----------------|
|      |              |  | Für Nutztiefe<br>mm    | Bestell-Nr. | Preis/<br>Stück | Bestell-Nr. | Preis/<br>Stück |
| A    | Zusatzebenen | doppelte Regaltiefe, hinten und vorne schräg, bestehend aus 2 Fachböden, glanzverzinkt | 800                    | 10-23548    | 126,00          | 10-23594    | 167,00          |
|      |              |  | 1000                   | 10-23549    | 133,00          | 10-23595    | 177,00          |
|      |              |  | 1200                   | 10-23550    | 144,00          | 10-14699    | 200,00          |
|      |              |  | 1600                   | 10-23551    | 182,00          | 10-23597    | 238,00          |

## Schrägbodenregale

Schrägböden 30° geneigt

Alles im Blick!

- **Fachlast: 100 kg**
- **Feldlast: 800 kg**
- **Ideal zur Kommissionierung von Ware aus Behältern**
- **Bauweise mit Traversen, ohne Diagonalverbände**
- **Schrägstehende Behälter gewährleisten einen besseren Einblick und schnelleren, ergonomischen Zugriff**
- **Geneigte Regalflächen sorgen für das Nachrutschen des Lagerguts**
- **Schneller und einfacher Aufbau durch schraublose Montage spart Zeit**
- **Jederzeit erweiterbar**
- **Fachebenen im 25 mm-Raster höhenverstellbar**
- **Alle Gewichtsangaben gelten bei gleichmässig verteilter Last**

**Neigung 30°**



SET-PREIS

**728,00**  
10-52953

Wie abgebildet, ohne Inhalt.

**Set aus Grund- und Anbaufeld: 728,00**  
mit je 3 Schrägböden  
H x L x T : 1850 x 2666 x 524 mm  
Bestell-Nr.: 10-52953



Passende Behälter unserer Serie BITOBOX BN finden Sie ab S. 62

| Regalhöhe<br><i>mm</i> | Anzahl Fach-/<br>Einlegeböden | Regaltiefe<br><i>mm</i> | Nutztiefe<br><i>mm</i> | Fachbodenlänge 1300 mm |                              | Grundfeld   |                 | Anbaufeld   |                 |
|------------------------|-------------------------------|-------------------------|------------------------|------------------------|------------------------------|-------------|-----------------|-------------|-----------------|
|                        |                               |                         |                        | Regaltyp               | Set aus Grund- und Anbaufeld | Bestell-Nr. | Preis/<br>Stück | Bestell-Nr. | Preis/<br>Stück |
| 1850                   | 3                             | 524                     | 570                    |                        |                              | 10-52953    | <b>728,00</b>   | 10-52954    | <b>419,00</b>   |
|                        |                               |                         |                        |                        |                              |             |                 | 10-52955    | <b>314,00</b>   |

### Zubehör



A Schrägböden



Sicherheitszubehör, wie z. B. Bolzenanker und Wandbefestigungen finden Sie auf Seite 159

| Pos. | Beschreibung |  | Für Fachbodenlänge<br><i>mm</i> | Für Nutztiefe<br><i>mm</i> | Bestell-Nr. | Preis/<br>Stück |
|------|--------------|--|---------------------------------|----------------------------|-------------|-----------------|
| A    | Schrägböden  | inkl. 2 Aussteifungstraversen, glanzverzinkt, Tragkraft 100 kg | 1300                            | 570                        | 10-7704     | <b>69,00</b>    |

## Schrägbodenregale

Regalwagen, Schrägböden 30° geneigt

...und immer am gewünschten Ort!

- **Fachlast: 100 kg**
- **Feldlast: 500 kg**
- **Ideal zur Kommissionierung von Ware aus Behältern**
- **Regalwagen sorgen für hohe Flexibilität im Kommissionierbereich**
- **Einfaches Verfahren durch Lenk- und Bockrollen und ergonomisch geformten Griff**
- **Schrägstehende Behälter gewährleisten einen besseren Einblick und schnelleren, ergonomischen Zugriff**
- **Geneigte Regalflächen sorgen für das Nachrutschen des Lagerguts**
- **Alle Gewichtsangaben gelten bei gleichmässig verteilter Last**



**Neigung 30°**

| Regalhöhe<br><i>mm</i> | Anzahl Fach-/Einlegeböden | Regaltiefe<br><i>mm</i> | Nutztiefe<br><i>mm</i> | Fachbodenlänge<br><i>mm</i> | Ausführung              | Bestell-Nr. | Preis           |
|------------------------|---------------------------|-------------------------|------------------------|-----------------------------|-------------------------|-------------|-----------------|
| 1815                   | 4                         | 533                     | 570                    | 1300                        | ohne Kästen, verfahrbar | 48-15182    | <b>1.104,00</b> |
|                        |                           |                         |                        |                             | mit Kästen, verfahrbar  | 48-15183    | <b>1.620,00</b> |

## C-Teile-Regale

mit Behältern, glanzverzinkte Ausführung

Das neue BITO Kanban-System – Platz sparen, Zeit gewinnen

- **Fachlast: 150 kg**
- **Feldlast: 1250 kg**
- **Ideal zur Lagerung von C-Teilen**
- **Grosser Platzgewinn durch sehr flache Böden**
- **25 % mehr C-Teile lagern und ergonomisch bereitstellen**
- **Behälter sind serienmässig mit Schiebescheibe ausgestattet - optionales Zubehör, wie Dosierscheiben, Querteiler, Sicherungs- und Tragebügel sowie Staubdeckel s. Zubehör C-Teile-Behälter CTB**
- **Hintere Anschlagleiste nachrüstbar**
- **Alle Gewichtsangaben gelten bei gleichmässig verteilter Last**



Länge Grundfeld  
1058 mm



Länge Anbaufeld  
1008 mm



Weitere Informationen zu den CTB-Behältern finden Sie auf S. 38

| Regalhöhe<br><i>mm</i> | Anzahl Fach-/<br>Einlegeböden | Produkt-<br>ausführung | Regaltiefe<br><i>mm</i> | Nutztiefe<br><i>mm</i> | Ausstattung                            | Feldlast<br><i>kg</i> | Fachbodenlänge 1000 mm |                 |             |                 |
|------------------------|-------------------------------|------------------------|-------------------------|------------------------|--|-----------------------|------------------------|-----------------|-------------|-----------------|
|                        |                               |                        |                         |                        |  |                       | Regaltyp               | Grundfeld       | Anbaufeld   |                 |
|                        |                               |                        |                         |                        |  |                       | Bestell-Nr.            | Preis/<br>Stück | Bestell-Nr. | Preis/<br>Stück |
| 1850                   | 10                            | einseitige<br>Nutzung  | 324                     | 300                    | 60 x CTB31514<br>(300 x 156 x 140 mm)  | 1250                  | 10-53005               | <b>1.381,00</b> | 10-53008    | <b>1.328,00</b> |
|                        |                               |                        | 424                     | 400                    | 60 x CTB41514<br>(400 x 156 x 140 mm)  |                       | 10-53006               | <b>1.487,00</b> | 10-53009    | <b>1.434,00</b> |
|                        |                               | zweiseitige<br>Nutzung | 624                     | 600                    | 120 x CTB31514<br>(300 x 156 x 140 mm) |                       | 10-53007               | <b>2.360,00</b> | 10-53010    | <b>2.286,00</b> |

## C-Teile-Regale


ohne Behälter, glanzverzinkte Ausführung

Mehr Platz für Ihre Behälter – der flachste Fachboden am Markt

- **Fachlast: 150 kg**
- **Feldlast: 1250 kg**
- **Mehr Platz für Ihre Behälter - mit flachem BITO-Fachboden 25**
- **Ideal zur Lagerung von C-Teilen**
- **Grosser Platzgewinn durch sehr flache Böden**
- **25 % mehr C-Teile lagern und ergonomisch bereitstellen**
- **Hintere Anschlagleiste nachrüstbar**
- **Schneller und einfacher Aufbau durch schraublose Montage spart Zeit**
- **Jederzeit erweiterbar**
- **Fachböden im Raster von 25 mm höhenverstellbar**
- **Alle Gewichtsangaben gelten bei gleichmässig verteilter Last**



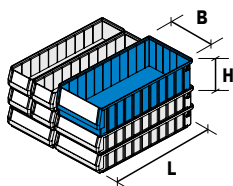
Weiteres nützliches Zubehör, wie z. B. Unterlegbleche finden Sie ab Seite 156  
Sicherheitszubehör, wie z. B. Bolzenanker und Wandbefestigungen finden Sie auf Seite 159



| Regalhöhe<br><i>mm</i> | Anzahl Fach-/<br>Einlegeböden | Regaltiefe<br><i>mm</i> | Nutztiefe<br><i>mm</i> | Feldlast<br><i>kg</i> | Fachbodenlänge 1000 mm |                 |             |                    |
|------------------------|-------------------------------|-------------------------|------------------------|-----------------------|------------------------|-----------------|-------------|--------------------|
|                        |                               |                         |                        |                       | Regaltyp               | Grundfeld       | Anbaufeld   |                    |
|                        |                               |                         |                        |                       | Bestell-Nr.            | Preis/<br>Stück | Bestell-Nr. | Preis/Stück        |
| 1850                   | 10                            | 324                     | 300                    | 1250                  | 10-53101               | <b>539,00</b>   | 10-53104    | <b>auf Anfrage</b> |
|                        |                               | 424                     | 400                    |                       | 10-53102               | <b>570,00</b>   | 10-53105    | <b>505,00</b>      |
|                        |                               | 624                     | 600                    |                       | 10-53103               | <b>649,00</b>   | 10-53106    | <b>570,00</b>      |

## Behälterregale RK

## glanzverzinkte Ausführung



Regalkästen RK

Für alles das passende Behälterformat!

- **Fachlast: 70 kg**
- **Feldlast: 500 kg**
- **Behälterregale inkl. Regalkästen RK**
- **Kastenfarbe taubenblau**
- **Hintere Anschlagleiste nachrüstbar**
- **Bauweise mit Traversen, mit Diagonalverbänden**
- **Schneller und einfacher Aufbau durch schraublose Montage spart Zeit**
- **Jederzeit erweiterbar**
- **Fachböden im Raster von 25 mm höhenverstellbar**
- **Alle Gewichtsangaben gelten bei gleichmässig verteilter Last**



Regalkästen RK finden Sie auf S. 43, 45

| Anzahl Fach-/<br>Einlegeböden | Ausstattung  | Regaltyp                       | Grundfeld       |                 | Anbaufeld       |                 |
|-------------------------------|--|--------------------------------|-----------------|-----------------|-----------------|-----------------|
|                               |  | Abmessungen<br>H x L x T<br>mm | Bestell-<br>Nr. | Preis/<br>Stück | Bestell-<br>Nr. | Preis/<br>Stück |
| 12                            | 32 x RK3109 (300 x 117 x 90 mm)<br>16 x RK3209 (300 x 234 x 90 mm)<br>16 x RK3214 (300 x 234 x 140 mm) | 1850 x 1000 x 324              | 12-53011        | 1.023,00        | 12-53012        | 956,00          |
|                               | 32 x RK4109 (400 x 117 x 90 mm)<br>16 x RK4209 (400 x 234 x 90 mm)<br>16 x RK4214 (400 x 234 x 140 mm) | 1850 x 1000 x 424              | 12-53013        | 1.175,00        | 12-53014        | 1.105,00        |
|                               | 32 x RK5109 (500 x 117 x 90 mm)<br>16 x RK5209 (500 x 234 x 90 mm)<br>16 x RK5214 (500 x 234 x 140 mm) | 1850 x 1000 x 524              | 12-53015        | 1.359,00        | 12-53016        | 1.283,00        |
|                               | 32 x RK6109 (600 x 117 x 90 mm)<br>16 x RK6209 (600 x 234 x 90 mm)<br>16 x RK6214 (600 x 234 x 140 mm) | 1850 x 1000 x 624              | 12-21510        | 1.593,00        | 12-21511        | 1.514,00        |

| Anzahl Fach-/<br>Einlegeböden | Ausstattung                      | Regaltyp                       | Grundfeld       |                 | Anbaufeld       |                 |
|-------------------------------|----------------------------------|--------------------------------|-----------------|-----------------|-----------------|-----------------|
|                               |                                  | Abmessungen<br>H x L x T<br>mm | Bestell-<br>Nr. | Preis/<br>Stück | Bestell-<br>Nr. | Preis/<br>Stück |
| 10                            | 40 x RK3214 (300 x 234 x 140 mm) | 1850 x 1000 x 324              | 12-53017        | 1.071,00        | 12-53018        | 997,00          |
|                               | 40 x RK4214 (400 x 234 x 140 mm) | 1850 x 1000 x 424              | 12-53019        | 1.181,00        | 12-53020        | 1.109,00        |
|                               | 40 x RK5214 (500 x 234 x 140 mm) | 1850 x 1000 x 524              | 12-53021        | 1.344,00        | 12-53022        | 1.263,00        |
|                               | 40 x RK6214 (600 x 234 x 140 mm) | 1850 x 1000 x 624              | 12-53023        | 1.681,00        | 12-53024        | 1.603,00        |

| Anzahl Fach-/<br>Einlegeböden | Ausstattung                     | Regaltyp                       | Grundfeld       |                 | Anbaufeld       |                 |
|-------------------------------|---------------------------------|--------------------------------|-----------------|-----------------|-----------------|-----------------|
|                               |                                 | Abmessungen<br>H x L x T<br>mm | Bestell-<br>Nr. | Preis/<br>Stück | Bestell-<br>Nr. | Preis/<br>Stück |
| 14                            | 56 x RK3209 (300 x 234 x 90 mm) | 1850 x 1000 x 324              | 12-53025        | 1.026,00        | 12-53026        | 950,00          |
|                               | 56 x RK4209 (400 x 234 x 90 mm) | 1850 x 1000 x 424              | 12-53027        | 1.208,00        | 12-53028        | 1.131,00        |
|                               | 56 x RK5209 (500 x 234 x 90 mm) | 1850 x 1000 x 524              | 12-53029        | 1.453,00        | 12-53030        | 1.370,00        |
|                               | 56 x RK6209 (600 x 234 x 90 mm) | 1850 x 1000 x 624              | 12-53031        | 1.971,00        | 12-53032        | 1.894,00        |

| Anzahl Fach-/<br>Einlegeböden | Ausstattung                      | Regaltyp                       | Grundfeld       |                 | Anbaufeld       |                 |
|-------------------------------|----------------------------------|--------------------------------|-----------------|-----------------|-----------------|-----------------|
|                               |                                  | Abmessungen<br>H x L x T<br>mm | Bestell-<br>Nr. | Preis/<br>Stück | Bestell-<br>Nr. | Preis/<br>Stück |
| 14                            | 112 x RK3109 (300 x 117 x 90 mm) | 1850 x 1000 x 324              | 12-53033        | 1.356,00        | 12-53034        | 1.282,00        |
|                               | 112 x RK4109 (400 x 117 x 90 mm) | 1850 x 1000 x 424              | 12-53035        | 1.661,00        | 12-53036        | 1.586,00        |
|                               | 112 x RK5109 (500 x 117 x 90 mm) | 1850 x 1000 x 524              | 12-53037        | 1.914,00        | 12-53038        | 1.838,00        |
|                               | 112 x RK6109 (600 x 117 x 90 mm) | 1850 x 1000 x 624              | 12-53039        | 2.638,00        | 12-53040        | 2.556,00        |

## Zubehör

| Pos. | Beschreibung   | Für Fachbodenlänge<br>mm | Bestell-Nr. | Preis/Stück |
|------|--|--------------------------|-------------|-------------|
| A    | Anschlagleisten für Fachböden Höhe 25 mm, werden zwischen Fachboden und Fachbodenträger eingesteckt, Artikel können nicht verrutschen, glanzverzinkt | 1000                     | 10-52182    | 10,00       |



A Anschlagleisten



## Regalwagen

### mit RK-Kästen

Flexibel bleiben

- **Fachlast: 70 kg**
- **Feldlast: 600 kg**
- **Schneller und einfacher Aufbau durch schraublose Montage spart Zeit**
- **Alle Regalbauteile glanzverzinkt**
- **Hintere Anschlagleiste nachrüstbar**
- **Alle Gewichtsangaben gelten bei gleichmässig verteilter Last**
- **Regalwagen sorgen für hohe Flexibilität im Kommissionierbereich**
- **Einfaches Verfahren durch Lenk- und Bockrollen und ergonomisch geformten Griff**
- **Behälterregale inkl. Regalkästen RK**
- **Kastenfarbe taubenblau**



FACHBODENREGALE

#### BITO informiert

Behälter in den abgebildeten Farben. In weiteren Farben (blau, rot, grün, gelb) auf Anfrage!

| Anzahl Fach-/Einlegeböden | Ausstattung                     | Abmessungen H x L x T<br><i>mm</i> | Bestell-Nr. | Preis/<br>Stück |
|---------------------------|---------------------------------|------------------------------------|-------------|-----------------|
| 10                        | 40 x RK5209 (500 x 234 x 90 mm) | 1815 x 1068 x 533                  | 48-52052    | <b>1.508,00</b> |
|                           | 80 x RK5109 (500 x 117 x 90 mm) |                                    | 48-52060    | <b>1.660,00</b> |



Regalkästen RK finden Sie auf S. 43



## Behälterregale SK

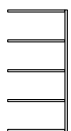
glanzverzinkte Ausführung

### **i** BITO informiert


Behälter in den abgebildeten Farben. In weiteren Farben (blau, rot, grün, gelb) auf Anfrage!



Länge Grundfeld  
958 mm

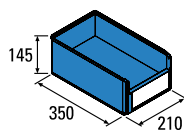


Länge Anbaufeld  
908 mm

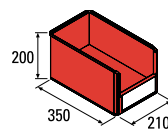


### Gute Kombination

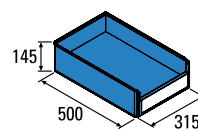
- **Fachlast: 70 kg**
- **Feldlast: 500 kg**
- **Behälterregale inkl. Sichtlagerkästen SK**
- **Hintere Anschlagleiste nachrüstbar**
- **Bauweise mit Traversen, mit Diagonalverbänden**
- **Schneller und einfacher Aufbau durch schraublose Montage spart Zeit**
- **Jederzeit erweiterbar**
- **Fachböden im Raster von 25 mm höhenverstellbar**
- **Alle Gewichtsangaben gelten bei gleichmässig verteilter Last**



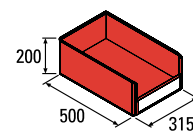
SK3521



SK3522



SK5031



SK5032

### Mit 40 Sichtlagerkästen SK

| Anzahl Fach-/<br>Einlegeböden | Ausstattung                         | Regaltyp                       | Grundfeld       |                 | Anbaufeld       |                 |
|-------------------------------|-------------------------------------|--------------------------------|-----------------|-----------------|-----------------|-----------------|
|                               |                                     | Abmessungen<br>H x L x T<br>mm | Bestell-<br>Nr. | Preis/<br>Stück | Bestell-<br>Nr. | Preis/<br>Stück |
| 10                            | 40 x SK3521<br>(350 x 210 x 145 mm) | 1850 x 900 x 324               | 12-53041        | <b>945,00</b>   | 12-53042        | <b>872,00</b>   |

### Mit 32 Sichtlagerkästen SK

| Anzahl Fach-/<br>Einlegeböden | Ausstattung  | Regaltyp                       | Grundfeld       |                 | Anbaufeld       |                 |
|-------------------------------|--|--------------------------------|-----------------|-----------------|-----------------|-----------------|
|                               |  | Abmessungen<br>H x L x T<br>mm | Bestell-<br>Nr. | Preis/<br>Stück | Bestell-<br>Nr. | Preis/<br>Stück |
| 8                             | 16 x SK3521<br>(350 x 210 x 145 mm)<br>16 x SK3522<br>(350 x 210 x 200 mm) | 1850 x 900 x 324               | 12-53043        | <b>811,00</b>   | 12-53044        | <b>738,00</b>   |

### Mit 30 Sichtlagerkästen SK

| Anzahl Fach-/<br>Einlegeböden | Ausstattung                         | Regaltyp                       | Grundfeld       |                 | Anbaufeld       |                 |
|-------------------------------|-------------------------------------|--------------------------------|-----------------|-----------------|-----------------|-----------------|
|                               |                                     | Abmessungen<br>H x L x T<br>mm | Bestell-<br>Nr. | Preis/<br>Stück | Bestell-<br>Nr. | Preis/<br>Stück |
| 10                            | 30 x SK5031<br>(500 x 315 x 145 mm) | 1850 x 1000 x 524              | 12-53045        | <b>1.170,00</b> | 12-53046        | <b>1.094,00</b> |



Sichtlagerkästen SK finden Sie ab S. 22



Sicherheitszubehör, wie z. B. Bolzenanker und Wandbefestigungen finden Sie auf Seite 159

## Mit 28 Sichtlagerkästen SK

| Anzahl Fach-/<br>Einlegeböden | Ausstattung                         | Regaltyp                       | Grundfeld       |                 | Anbaufeld       |                 |
|-------------------------------|-------------------------------------|--------------------------------|-----------------|-----------------|-----------------|-----------------|
|                               |                                     | Abmessungen<br>H x L x T<br>mm | Bestell-<br>Nr. | Preis/<br>Stück | Bestell-<br>Nr. | Preis/<br>Stück |
| 7                             | 28 x SK3522<br>(350 x 210 x 200 mm) | 1850 x 900 x 324               | 12-53047        | <b>752,00</b>   | 12-53048        | <b>678,00</b>   |



## Mit 21 Sichtlagerkästen SK

| Anzahl Fach-/<br>Einlegeböden | Ausstattung                         | Regaltyp                       | Grundfeld       |                 | Anbaufeld       |                 |
|-------------------------------|-------------------------------------|--------------------------------|-----------------|-----------------|-----------------|-----------------|
|                               |                                     | Abmessungen<br>H x L x T<br>mm | Bestell-<br>Nr. | Preis/<br>Stück | Bestell-<br>Nr. | Preis/<br>Stück |
| 7                             | 21 x SK5032<br>(500 x 315 x 200 mm) | 1850 x 1000 x 524              | 12-53049        | <b>872,00</b>   | 12-53050        | <b>797,00</b>   |



## Regalwagen, mit geraden Böden

- Regalwagen sorgen für hohe Flexibilität im Kommissionierbereich
- Einfaches Verfahren durch Lenk- und Bockrollen und ergonomisch geformten Griff
- Weitere Abmessungen erhältlich: L 1000 x T 500/600/800 mm und L 1300 mm x T 600/800 mm

| Anzahl Fach-/<br>Einlegeböden | Ausstattung                         | Abmessungen<br>H x L x T<br>mm | Nutztiefe<br>mm | Fachboden-<br>länge<br>mm | Bestell-<br>Nr. | Preis/<br>Stück |
|-------------------------------|-------------------------------------|--------------------------------|-----------------|---------------------------|-----------------|-----------------|
| 7                             | 18 x SK5032<br>(500 x 315 x 200 mm) | 1815 x 1000 x 533              | 500             | 1000                      | 48-15721        | <b>1.222,00</b> |



## Zubehör

| Pos. | Beschreibung    |  | Für Fach-<br>bodenlänge<br>mm | Bestell-<br>Nr. | Preis/<br>Stück |
|------|-----------------|--|-------------------------------|-----------------|-----------------|
| A    | Anschlagleisten | für Fachböden Höhe 25 mm, werden zwischen Fachboden und Fachbodenträger eingesteckt, Artikel können nicht verrutschen, glanzverzinkt | 900                           | 10-52181        | <b>8,75</b>     |
|      |                 |  | 1000                          | 10-52182        | <b>10,00</b>    |



A Anschlagleisten



Schränke mit Flügeltüren 110°/180° mit Kästen finden Sie ab S. 360



## Behälterregale XL

Gute Kombination

- **Fachlast: 100 kg**
- **Feldlast: 800 kg**
- **Behälterregale inkl. Eurostapelbehälter XL**
- **Kastenfarbe blau**
- **Bauweise mit Traversen, mit Diagonalverbänden**
- **Schneller und einfacher Aufbau durch schraublose Montage spart Zeit**
- **Jederzeit erweiterbar**
- **Fachböden im Raster von 25 mm höhenverstellbar**
- **Alle Gewichtsangaben gelten bei gleichmässig verteilter Last**



| Anzahl Fach-/Einlegeböden | Ausstattung                       | Abmessungen H x L x T<br>mm | Bestell-Nr. | Preis/Stück     |
|---------------------------|-----------------------------------|-----------------------------|-------------|-----------------|
| 5                         | 20 x XL43274 (400 x 300 x 270 mm) | 1849 x 1358 x 424           | 12-55276    | <b>1.046,00</b> |
|                           | 8 x XL43271 (400 x 300 x 270 mm)  |                             | 12-55290    | <b>713,00</b>   |
| 6                         | 24 x XL43224 (400 x 300 x 220 mm) | 1849 x 1358 x 624           | 12-55277    | <b>1.106,00</b> |
| 8                         | 32 x XL43174 (400 x 300 x 170 mm) |                             | 12-55278    | <b>1.309,00</b> |
| 4                         | 12 x XL64424 (600 x 400 x 420 mm) |                             | 12-55283    | <b>1.243,00</b> |
| 5                         | 15 x XL64274 (600 x 400 x 270 mm) |                             | 12-55281    | <b>1.237,00</b> |
|                           | 15 x XL64324 (600 x 400 x 320 mm) |                             | 12-55282    | <b>1.309,00</b> |
|                           | 6 x XL64271 (600 x 400 x 270 mm)  |                             | 12-55289    | <b>821,00</b>   |
|                           | 6 x XL64224 (600 x 400 x 220 mm)  |                             | 12-55280    | <b>1.340,00</b> |
| 8                         | 24 x XL64174 (600 x 400 x 170 mm) |                             | 12-55279    | <b>1.578,00</b> |

## Behälterregale XL & RK

Alles sortiert und griffbereit

- **Fachlast: 100 kg**
- **Feldlast: 800 kg**
- **Behälterregale inkl. Eurostapelbehälter XL & Regalkästen RK**
- **Kastenfarbe blau**
- **Bauweise mit Traversen, mit Diagonalverbänden**
- **Schneller und einfacher Aufbau durch schraublose Montage spart Zeit**
- **Jederzeit erweiterbar**
- **Fachböden im Raster von 25 mm höhenverstellbar**
- **Alle Gewichtsangaben gelten bei gleichmässig verteilter Last**



| Anzahl Fach-/Einlegeböden | Ausstattung                       | Abmessungen H x L x T<br>mm | Bestell-Nr. | Preis/Stück     |
|---------------------------|-----------------------------------|-----------------------------|-------------|-----------------|
| 6                         | 4 x XL43224 (400 x 300 x 220 mm)  | 1849 x 1358 x 424           | 12-55287    | <b>747,00</b>   |
|                           | 5 x RK4214 (400 x 234 x 140 mm)   |                             |             |                 |
| 8                         | 11 x RK4109 (400 x 117 x 90 mm)   |                             | 12-55285    | <b>1.266,00</b> |
|                           | 16 x XL43224 (400 x 300 x 220 mm) |                             |             |                 |
| 6                         | 44 x RK4109 (400 x 117 x 90 mm)   | 1849 x 1358 x 624           | 12-55286    | <b>943,00</b>   |
|                           | 3 x XL64224 (600 x 400 x 220 mm)  |                             |             |                 |
| 8                         | 5 x RK6214 (600 x 234 x 140 mm)   |                             | 12-55288    | <b>1.425,00</b> |
|                           | 11 x RK6109 (600 x 117 x 90 mm)   |                             |             |                 |
| 6                         | 3 x XL64421 (600 x 400 x 420 mm)  | 1849 x 1358 x 624           | 12-55284    | <b>1.700,00</b> |
|                           | 3 x XL64271 (600 x 400 x 270 mm)  |                             |             |                 |
| 8                         | 3 x XL64171 (600 x 400 x 170 mm)  |                             | 12-55284    | <b>1.700,00</b> |
|                           | 5 x RK6214 (600 x 234 x 140 mm)   |                             |             |                 |
| 6                         | 8 x RK61509 (600 x 156 x 90 mm)   | 1849 x 1358 x 624           | 12-55284    | <b>1.700,00</b> |
|                           | 11 x RK6109 (600 x 117 x 90 mm)   |                             |             |                 |
| 8                         | 12 x XL64224 (600 x 400 x 220 mm) | 1849 x 1358 x 624           | 12-55284    | <b>1.700,00</b> |
|                           | 44 x RK6109 (600 x 117 x 90 mm)   |                             |             |                 |



## Regalwagen

### mit Fachböden

Flexibel bleiben

- **Fachlast: 100 kg**
- **Feldlast: 600 kg**
- **Schneller und einfacher Aufbau durch schraublose Montage spart Zeit**
- **Alle Regalbauteile glanzverzinkt**
- **Regalwagen sorgen für hohe Flexibilität im Kommissionierbereich**
- **Einfaches Verfahren durch Lenk- und Bockrollen und ergonomisch geformten Griff**
- **Alle Gewichtsangaben gelten bei gleichmässig verteilter Last**



Passende Fachböden finden Sie auf S. 162



| Anzahl Fach-/Einlegeböden | Nutztiefe<br><i>mm</i> | Abmessungen H x L x T<br><i>mm</i> | Bestell-Nr. | Preis/Stück |
|---------------------------|------------------------|------------------------------------|-------------|-------------|
| 4                         | 500                    | 1815 x 1064 x 533                  | 48-55270    | 666,00      |
|                           |                        | 1815 x 1364 x 533                  | 48-55273    | 717,00      |
|                           | 600                    | 1815 x 1064 x 633                  | 48-55271    | 685,00      |
|                           |                        | 1815 x 1364 x 633                  | 48-55274    | 749,00      |
|                           | 800                    | 1815 x 1064 x 833                  | 48-55272    | 820,00      |
|                           |                        | 1815 x 1364 x 833                  | 48-55275    | 898,00      |
| 7                         | 500                    | 1815 x 1064 x 533                  | 48-15720    | 788,00      |

## Regalwagen

### mit Rollenleisten

...in Werkstatt und Montage!

- **Fachlast: 150 kg**
- **Feldlast: 600 kg**
- **Ideal zur Einlagerung von Behältern T 400 x B 300 mm - Kapazität: 32 Behälter**
- **Regalwagen sorgen für hohe Flexibilität im Kommissionierbereich**
- **Einfaches Verfahren durch Lenk- und Bockrollen und ergonomisch geformten Griff**
- **Dank der Rollenleisten laufen die Behälter automatisch von der Aufgabe- zur Entnahmeseite**



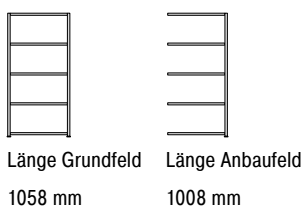
| Anzahl Fach-/Einlegeböden | Nutztiefe<br><i>mm</i> | Abmessungen H x L x T<br><i>mm</i> | Bestell-Nr. | Preis/Stück |
|---------------------------|------------------------|------------------------------------|-------------|-------------|
| 5                         | 800                    | 2010 x 1368 x 833                  | 48-55245    | 1.149,00    |

## Schlauchlagerregale

glanzverzinkte Ausführung

Alles griffbereit!

- **Fachlast: 100 kg**
- **Feldlast: 500 kg**
- **Ideal zur Lagerung von Schläuchen**
- **Übersichtliche Lagerung von Saug- und Druckschläuchen unterschiedlicher Grösse**
- **Trapezförmige Fachbodenform mit integrierter Feuchtigkeitssammel- und Ablaufrinne für standsichere, trockene und griffgünstige Aufbewahrung**
- **Schneller und einfacher Aufbau durch schraublose Montage spart Zeit**
- **Jederzeit erweiterbar**
- **Alle Gewichtsangaben gelten bei gleichmässig verteilter Last**



| Regalhöhe<br>mm | Anzahl Fach-/Einlegeböden | Regaltiefe<br>mm | Fachbodenlänge  | 1000 mm     |             |             |             |
|-----------------|---------------------------|------------------|-----------------|-------------|-------------|-------------|-------------|
|                 |                           |                  | Regaltyp        | Grundfeld   | Anbaufeld   |             |             |
|                 |                           |                  | Nutztiefe<br>mm | Bestell-Nr. | Preis/Stück | Bestell-Nr. | Preis/Stück |
| 2200            | 3                         | 524              | 500             | 17-53051    | 510,00      | 17-53053    | 398,00      |
| 2500            | 4                         | 524              | 500             | 17-53052    | 632,00      | 17-53054    | 512,00      |

## Schlauchlagerregale


Regalwagen, glanzverzinkte Ausführung

- **Fachlast: 100 kg**
- **Feldlast: 500 kg**
- **Zur Erleichterung des Transports der Schlauchrollen beim Be- und Entladen des Einsatzfahrzeuges**
- **Einfaches Verfahren durch Lenk- und Bockrollen und ergonomisch geformten Griff**
- **Trapezförmige Fachbodenform mit integrierter Feuchtigkeitssammel- und Ablaufrinne für standsichere, trockene und griffgünstige Aufbewahrung**
- **Fachebenen im 25 mm-Raster höhenverstellbar**
- **Alle Gewichtsangaben gelten bei gleichmässig verteilter Last**



| Regalhöhe<br>mm | Regallänge<br>mm | Regaltiefe<br>mm | Anzahl Ebenen | Ø Rad<br>mm | Oberfläche    | Bestell-Nr. | Preis/Stück |
|-----------------|------------------|------------------|---------------|-------------|---------------|-------------|-------------|
| 1815            | 1068             | 524              | 3             | 125         | glanzverzinkt | 17-13091    | 858,00      |

### Zubehör



**A** Zusätzliche Schlauchebenen



Sicherheitszubehör, wie z. B. Bolzenanker und Wandbefestigungen finden Sie auf Seite 159

| Pos. | Beschreibung               |   | Für Fachbodenlänge<br><i>mm</i> | Für Nutztiefe<br><i>mm</i> | Bestell-Nr. | Preis/Stück |
|------|----------------------------|---|---------------------------------|----------------------------|-------------|-------------|
| A    | Zusätzliche Schlauchebenen | einfache Regaltiefe, passend für Schlauchlagerregale und Schlauchregalwagen | 1000                            | 500                        | 17-8246     | 102,00      |

## Feuerwehrschränke

Alles an seinem Platz und immer griffbereit!

- Auf 150 mm hohen Füßen aus stabilem Kunststoff für optimalen Korrosionsschutz
- Füße serienmässig höhenverstellbar
- Abteilbreite 400 mm
- Oben Helmhalter auf dem Schrankdach (Lieferung lose, zur einfachen Selbstmontage), klappbar
- Innen oben Wertfach mit Zylinderschloss und Einwurfschlitz
- Darunter offener Schrank mit Boden und Kleiderstange mit 3 Haken
- Hakenleiste mit verschiebbaren Haken für Gurt, Rettungsleine u.ä.
- Fussteil auskehrbar durch Reinigungsschlitz, kunststoffbeschichtet
- Andere Farben auf Anfrage! (Helmhalter immer in RAL 9005 Schwarz)



FACHBODENREGALE



Weitere Garderobenschränke finden Sie ab S. 372

| Höhe      | Breite    | Tiefe     | Anzahl Abteile | Farbe             | Bestell-Nr. | Preis/<br>Stück |
|-----------|-----------|-----------|----------------|-------------------|-------------|-----------------|
| <i>mm</i> | <i>mm</i> | <i>mm</i> |                |                   |             |                 |
| 2000      | 420       | 500       | 1              | RAL 3000 Feuerrot | 17-21380    | 810,00          |
|           | 810       | 500       | 2              | RAL 3000 Feuerrot | 17-21381    | 1.190,00        |
|           | 1200      | 500       | 3              | RAL 3000 Feuerrot | 17-21382    | 1.637,00        |
|           | 1590      | 500       | 4              | RAL 3000 Feuerrot | 17-21383    | 2.166,00        |

## Gitterkorbregale - Gitterkörbe

glanzverzinnte Ausführung

...für eine ansprechende Warenpräsentation


- **Fachlast: 100 kg**
- **Feldlast: 800 kg**
- **Ideal zur Lagerung von KG-Rohren, Heizungsrohren, leichten Schüttgütern und schwer stapelbaren Gütern**
- **Tragkraft Gitterkorb 35 kg**
- **Inkl. Sockelboden**
- **Bauweise mit Traversen, mit Diagonalverbänden**
- **Schneller und einfacher Aufbau durch schraublose Montage spart Zeit**
- **Jederzeit erweiterbar**
- **Fachböden im Raster von 25 mm höhenverstellbar**
- **Alle Gewichtsangaben gelten bei gleichmässig verteilter Last**



Länge Grundfeld  
1058 mm



Länge Anbaufeld  
1008 mm



| Regalhöhe | Anzahl Ebenen | Regaltiefe | Nutztiefe | Länge Gitterkörbe 1000 mm |             |             |             |
|-----------|---------------|------------|-----------|---------------------------|-------------|-------------|-------------|
|           |               |            |           | Grundfeld                 |             | Anbaufeld   |             |
| mm        |               | mm         | mm        | Bestell-Nr.               | Preis/Stück | Bestell-Nr. | Preis/Stück |
| 1850      | 4             | 524        | 500       | 10-53055                  | 580,00      | 10-53057    | 514,00      |
| 2200      | 5             | 524        | 500       | 10-53056                  | 694,00      | 10-53058    | 616,00      |


## Zubehör



**A** Fachböden 40



**B** Gitterkörbe



**C** Trenngitter



Sicherheitszubehör, wie z. B. Bolzenanker und Wandbefestigungen finden Sie auf Seite 159

| Pos.     | Beschreibung |  | Tragkraft | Für Fachbodenlänge | Für Nutztiefe | Bestell-Nr. | Preis/Stück |
|----------|--------------|--|-----------|--------------------|---------------|-------------|-------------|
|          |              |  | kg        | mm                 | mm            |             |             |
| <b>A</b> | Fachböden 40 | zum Einlegen in obere Aussteifungstraversen  | 100       | 1000               | 500           | 10-16934    | 32,90       |
| <b>B</b> | Gitterkörbe  | Höhe 240 mm, Drahtabstand 30 mm, inkl. 4 Fachboden-trägern, Tragkraft pro Gitterkorb 35 kg, alle Gewichtsangaben gelten bei gleichmässig verteilter Last | 35        | 1000               | 500           | 10-13052    | 100,00      |
| <b>C</b> | Trenngitter  | glanzverzinkt, zur optimalen Unterteilung der Körbe je nach Art des Lagergutes, Höhe 210 mm  | -         | -                  | 500           | 10-11682    | 19,20       |



## Gitterbodenregale - Gitterböden

glanzverzinkte Ausführung

Attraktiv, pflegeleicht, mit direktem Einblick

- **Fachlast: 100 kg**
- **Feldlast: 800 kg**
- **Gitterböden wasser-, licht- und luftdurchlässig**
- **Bauweise mit Traversen, mit Diagonalverbänden**
- **Schneller und einfacher Aufbau durch schraublose Montage spart Zeit**
- **Jederzeit erweiterbar**
- **Fachböden im Raster von 25 mm höhenverstellbar**
- **Alle Gewichtsangaben gelten bei gleichmässig verteilter Last**



Länge Grundfeld

1058 mm



Länge Anbaufeld

1008 mm



FACHBODENREGALE

| Regalhöhe<br><i>mm</i> | Anzahl<br>Ebenen | Regaltiefe<br><i>mm</i> | Nutztiefe<br><i>mm</i> | 1000 mm     |                 |             |                 | 1300 mm     |                 |             |                 |
|------------------------|------------------|-------------------------|------------------------|-------------|-----------------|-------------|-----------------|-------------|-----------------|-------------|-----------------|
|                        |                  |                         |                        | Grundfeld   |                 | Anbaufeld   |                 | Grundfeld   |                 | Anbaufeld   |                 |
|                        |                  |                         |                        | Bestell-Nr. | Preis/<br>Stück | Bestell-Nr. | Preis/<br>Stück | Bestell-Nr. | Preis/<br>Stück | Bestell-Nr. | Preis/<br>Stück |
| 2000                   | 5                | 524                     | 500                    | 10-53059    | 520,00          | 10-53061    | 436,00          | 10-54891    | 568,00          | 10-54893    | 483,00          |
| 2500                   | 6                | 524                     | 500                    | 10-53060    | 616,00          | 10-53062    | 517,00          | 10-54892    | 680,00          | 10-54894    | 582,00          |

### Zubehör



A Gitterböden



Sicherheitszubehör, wie z. B. Bolzenanker und Wandbefestigungen finden Sie auf Seite 159

| Pos. | Beschreibung |  | Für Fachbodenlänge<br><i>mm</i> | Für Nutztiefe<br><i>mm</i> | Bestell-Nr.          | Preis/Stück    |
|------|--------------|--|---------------------------------|----------------------------|----------------------|----------------|
| A    | Gitterböden  | Höhe Fachboden 25 mm, Drahtabstand 30 mm, inkl. 4 Fachbodenträgern, Tragkraft pro Gitterboden 100 kg | 1000<br>1300                    | 500<br>500                 | 10-16489<br>10-54890 | 63,00<br>81,00 |

## Eckregale

glanzverzinkte Ausführung

Eckregale passen in jeden Winkel!

- **Fachlast: 100 kg**
- **Feldlast: 1000 kg - 1400 kg**
- **Ideal zur Realisierung zusätzlicher Lagerkapazität in den Ecken Ihrer Räume**
- **Bauweise mit Traversen, mit Diagonalverbänden**
- **Schneller und einfacher Aufbau durch schraublose Montage spart Zeit**
- **Jederzeit erweiterbar**
- **Fachböden im Raster von 25 mm höhenverstellbar**
- **Alle Gewichtsangaben gelten bei gleichmässig verteilter Last**



Sicherheitszubehör, wie z. B. Bolzenanker und Wandbefestigungen finden Sie auf Seite 159

| Regalhöhe<br><i>mm</i> | Anzahl Fach-/Einlegeböden | Regaltiefe<br><i>mm</i> | Nutztiefe<br><i>mm</i> | Draufsicht L x B<br><i>mm</i> | Bestell-Nr. | Preis/Stück |
|------------------------|---------------------------|-------------------------|------------------------|-------------------------------|-------------|-------------|
| 2000                   | 10                        | 324                     | 300                    | 1060 x 1354                   | 10-53063    | 648,00      |
|                        |                           | 424                     | 400                    | 1060 x 1454                   | 10-53064    | 681,00      |
|                        |                           | 524                     | 500                    | 1060 x 1554                   | 10-53065    | 737,00      |
|                        |                           | 624                     | 600                    | 1060 x 1654                   | 10-53066    | 761,00      |
| 2500                   | 12                        | 324                     | 300                    | 1060 x 1354                   | 10-53067    | 770,00      |
|                        |                           | 424                     | 400                    | 1060 x 1454                   | 10-53068    | 811,00      |
|                        |                           | 524                     | 500                    | 1060 x 1554                   | 10-53069    | 859,00      |
|                        |                           | 624                     | 600                    | 1060 x 1654                   | 10-53070    | 913,00      |

## Zubehör



**A** Fachbodenregale Typ  
L - Fachlast 100 kg

| Pos.     | Beschreibung | Regalhöhe<br><i>mm</i> | Für Nutztiefe<br><i>mm</i> | Fachbodenlänge<br><i>mm</i> | Bestell-Nr. | Preis/Stück |
|----------|--------------|------------------------|----------------------------|-----------------------------|-------------|-------------|
| <b>A</b> | Anbaufeld    | 2000                   | 300                        | 1000                        | 10-17179    | 257,00      |
|          |              |                        | 400                        | 1000                        | 10-17180    | 272,00      |
|          |              |                        | 500                        | 1000                        | 10-17181    | 286,00      |
|          |              |                        | 600                        | 1000                        | 10-17182    | 310,00      |
|          |              | 2500                   | 300                        | 1000                        | 10-17199    | 293,00      |
|          |              |                        | 400                        | 1000                        | 10-17200    | 317,00      |
|          |              |                        | 500                        | 1000                        | 10-17201    | 338,00      |
|          |              |                        | 600                        | 1000                        | 10-17202    | 355,00      |

## Reifenregale

### glanzverzinkte Ausführung

Reifenlagerung platzsparend und sachgerecht!

- **Fachlast: 150 - 250 kg**
- **Feldlast: 800 kg**
- **Ideal zur Lagerung von Reifen**
- **Geeignet für Reifendurchmesser 578 mm - 624 mm**
- **Bauweise mit Traversen, ohne Diagonalverbände**
- **Schneller und einfacher Aufbau durch schraublose Montage spart Zeit**
- **Jederzeit erweiterbar**
- **Alle Gewichtsangaben gelten bei gleichmässig verteilter Last**



Länge Grundfeld

1058 mm  
1358 mm  
1558 mm



Länge Anbaufeld

1008 mm  
1308 mm  
1508 mm



| Fachlast<br><i>kg</i> | Fachlänge<br><i>mm</i> | Regalhöhe<br><i>mm</i> | Anzahl Ebenen | Regaltyp                | Grundfeld   |             | Anbaufeld   |             |
|-----------------------|------------------------|------------------------|---------------|-------------------------|-------------|-------------|-------------|-------------|
|                       |                        |                        |               | Regaltiefe<br><i>mm</i> | Bestell-Nr. | Preis/Stück | Bestell-Nr. | Preis/Stück |
| 150                   | 1300 mm                | 1850                   | 3             | 424                     | 10-53071    | 229,00      | 10-53072    | 161,00      |
|                       |                        | 2500                   | 4             | 424                     | 10-53073    | 301,00      | 10-53074    | 213,00      |
|                       |                        | 3000                   | 5             | 424                     | 10-53075    | 366,00      | 10-53076    | 261,00      |
|                       | 1500 mm                | 1850                   | 3             | 424                     | 10-53077    | 236,00      | 10-53078    | 173,00      |
|                       |                        | 2500                   | 4             | 424                     | 10-53079    | 316,00      | 10-53080    | 224,00      |
|                       |                        | 3000                   | 5             | 424                     | 10-53081    | 375,00      | 10-53082    | 279,00      |
| 250                   | 1000 mm                | 1850                   | 3             | 424                     | 10-53083    | 216,00      | 10-53084    | 151,00      |
|                       |                        | 2500                   | 4             | 424                     | 10-53085    | 286,00      | 10-53086    | 198,00      |
|                       |                        | 3000                   | 5             | 424                     | 10-53087    | 345,00      | 10-53088    | 242,00      |

## Reifenregale

### Regalwagen

Reifenlagerung platzsparend und sachgerecht!

- **Fachlast: 150 kg**
- **Feldlast: 300 kg**
- **Ideal zur Lagerung von Reifen**
- **Geeignet für Reifendurchmesser 578 mm - 624 mm**
- **Einfaches Verfahren durch Lenk- und Bockrollen und ergonomisch geformten Griff**
- **2 Lagerebenen mit speziell geformten Reifentraversen zum schonenden Reifen- und Felgentransport**
- **Alle Gewichtsangaben gelten bei gleichmässig verteilter Last**



| Regalhöhe<br><i>mm</i> | Fachbodenlänge<br><i>mm</i> | Anzahl Fach-/Einlegeböden | Regaltiefe<br><i>mm</i> | Nutztiefe<br><i>mm</i> | Bestell-Nr. | Preis/Stück |
|------------------------|-----------------------------|---------------------------|-------------------------|------------------------|-------------|-------------|
| 1625                   | 1300                        | 2                         | 682                     | 424                    | 10-40200    | 567,00      |

## Zubehör



A Zusatzböden

B Reifentraversen

| Pos. | Beschreibung    |   | Für Fachbodenlänge<br><i>mm</i> | Für Nutztiefe<br><i>mm</i> | Bestell-Nr. | Preis/Stück |
|------|-----------------|---|---------------------------------|----------------------------|-------------|-------------|
| A    | Fachböden 40    | Set inkl. 4 Fachbodenträger, Höhe Fachboden 40 mm, mit Fachtrennblechlochung zur einfachen Fachunterteilung | 1000                            | 400                        | 10-17065    | 30,40       |
|      |                 |   | 1300                            | 400                        | 10-17070    | 44,30       |
| B    | Reifentraversen | zur platzsparenden Lagerung von Reifen oder Felgen, inkl. Sicherungstifte, glanzverzinkt                    | 1000                            | 400                        | 10-7709     | 28,00       |
|      |                 |   | 1300                            | 400                        | 10-28540    | 31,60       |
|      |                 |   | 1500                            | 400                        | 10-7708     | 37,50       |

## Fachbodenregale Stecksystem - Zubehör

### Unbegrenzte Möglichkeiten

Die Einfachheit der Montage, die hohe Qualität in der Ausführung und das gesamte Zubehörprogramm sprechen für sich. Überzeugen Sie sich vom umfassenden Zubehörangebot von BITO. Sie können jederzeit Ihre vorhandenen BITO-Steckregale nachrüsten und erweitern!

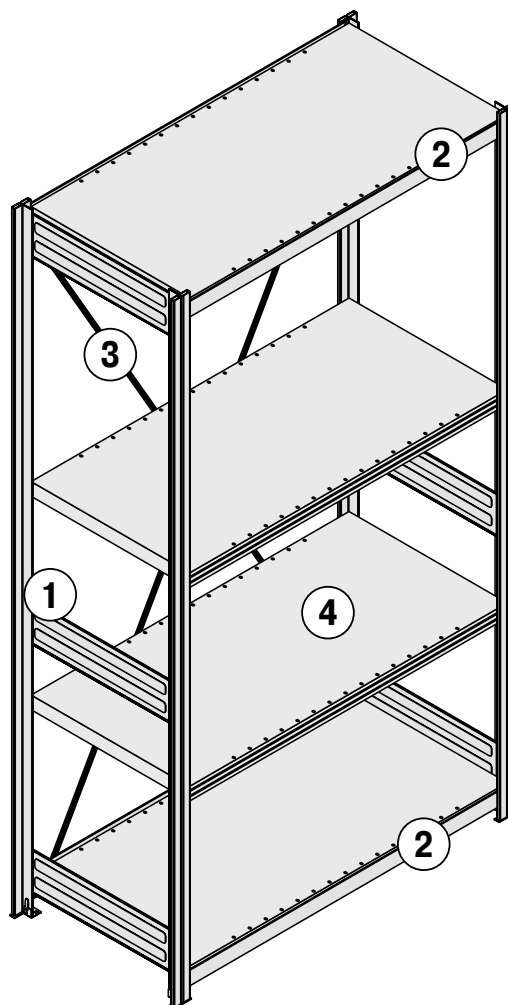


### Grundbauteile der Regalfelder

- ① Stützrahmen
- ② Aussteifungstraverse
- ③ Diagonalverband
- ④ Fachböden (mit Fachbodenträgern)

#### Zeilenbauweise:

- a mit Aussteifungstraversen = 1 Diagonalverband je angefangene 5 Regalfelder, Feldlast: max. 1600 kg
- b ohne Aussteifungstraversen = 1 Diagonalverband je angefangene 2 Regalfelder, Feldlast: max. 800 kg





## Stützrahmen

Unbegrenzte Möglichkeiten

■ Zu jeder Zeit flexibel erweiterbar

### Fachbodenregal-Stützrahmen, unmontiert

- Bestehend aus 2 Stützen, 3 bis 5 Stützenverbindern, 2 Fussplatten
- Alle Bauteile glanzverzinkt

| Höhe            | 1850 mm         |                 | 2000 mm         |                 | 2200 mm         |                 | 2500 mm         |                 | 3000 mm         |                 |
|-----------------|-----------------|-----------------|-----------------|-----------------|-----------------|-----------------|-----------------|-----------------|-----------------|-----------------|
| Regal-<br>tiefe | Bestell-<br>Nr. | Preis/<br>Stück | Bestell-<br>Nr. | Preis/<br>Stück | Bestell-<br>Nr. | Preis/<br>Stück | Bestell-<br>Nr. | Preis/<br>Stück | Bestell-<br>Nr. | Preis/<br>Stück |
| mm              |                 |                 |                 |                 |                 |                 |                 |                 |                 |                 |
| 324             | 10-15065        | 66,50           | 10-13635        | 69,00           | 10-15081        | 73,00           | 10-13639        | 86,50           | 10-15097        | 103,00          |
| 424             | 10-15066        | 68,00           | 10-13636        | 70,50           | 10-15082        | 75,50           | 10-13640        | 90,00           | 10-15098        | 105,00          |
| 524             | 10-15067        | 69,00           | 10-13637        | 73,00           | 10-15083        | 77,50           | 10-13641        | 91,00           | 10-15099        | 108,00          |
| 624             | 10-15068        | 72,00           | 10-13638        | 75,50           | 10-15084        | 80,00           | 10-13642        | 94,50           | 10-15100        | 114,00          |
| 824             | 10-15069        | 75,50           | 10-15070        | 80,00           | 10-15085        | 86,50           | 10-15086        | 102,00          | 10-15101        | 121,00          |

### Fachbodenregal-Stützrahmen, unmontiert

**RAL 5010**

- Bestehend aus 2 Stützen, 3 bis 5 Stützenverbindern, 2 Fussplatten
- Stützen kunststoffbeschichtet in RAL 5010 Enzianblau, restliche Bauteile verzinkt

| Höhe            | 1850 mm         |                 | 2000 mm         |                 | 2200 mm         |                 | 2500 mm         |                 | 3000 mm         |                 |
|-----------------|-----------------|-----------------|-----------------|-----------------|-----------------|-----------------|-----------------|-----------------|-----------------|-----------------|
| Regal-<br>tiefe | Bestell-<br>Nr. | Preis/<br>Stück | Bestell-<br>Nr. | Preis/<br>Stück | Bestell-<br>Nr. | Preis/<br>Stück | Bestell-<br>Nr. | Preis/<br>Stück | Bestell-<br>Nr. | Preis/<br>Stück |
| mm              |                 |                 |                 |                 |                 |                 |                 |                 |                 |                 |
| 324             | 10-45320        | 75,50           | 10-45325        | 78,50           | 10-45330        | 84,00           | 10-45335        | 98,00           | 10-45340        | 116,00          |
| 424             | 10-45322        | 77,50           | 10-45326        | 80,00           | 10-45331        | 86,50           | 10-45336        | 102,00          | 10-45341        | 118,00          |
| 524             | 10-45321        | 78,50           | 10-45327        | 84,00           | 10-45332        | 87,50           | 10-45337        | 103,00          | 10-45342        | 122,00          |
| 624             | 10-45323        | 82,00           | 10-45328        | 86,50           | 10-45333        | 91,00           | 10-45338        | 107,00          | 10-45343        | 126,00          |
| 824             | 10-45324        | 86,50           | 10-45329        | 91,00           | 10-45334        | 96,00           | 10-45339        | 115,00          | 10-45344        | 132,00          |

### Fachbodenregal-Stützrahmen, unmontiert

**RAL 7035**

- Bestehend aus 2 Stützen, 3 bis 5 Stützenverbindern, 2 Fussplatten
- Stützen kunststoffbeschichtet in RAL 7035 Lichtgrau, restliche Bauteile verzinkt

| Höhe            | 1850 mm          |                 | 2000 mm          |                 | 2200 mm          |                 | 2500 mm          |                 | 3000 mm          |                 |
|-----------------|------------------|-----------------|------------------|-----------------|------------------|-----------------|------------------|-----------------|------------------|-----------------|
| Regal-<br>tiefe | Be-<br>stell-Nr. | Preis/<br>Stück | Be-<br>stell-Nr. | Preis/<br>Stück | Be-<br>stell-Nr. | Preis/<br>Stück | Be-<br>stell-Nr. | Preis/<br>Stück | Be-<br>stell-Nr. | Preis/<br>Stück |
| mm              |                  |                 |                  |                 |                  |                 |                  |                 |                  |                 |
| 324             | 10-45345         | 75,50           | 10-45350         | 78,50           | 10-45355         | 84,00           | 10-45360         | 98,00           | 10-45365         | 116,00          |
| 424             | 10-45346         | 77,50           | 10-45351         | 80,00           | 10-45356         | 86,50           | 10-45361         | 102,00          | 10-45366         | 118,00          |
| 524             | 10-45347         | 78,50           | 10-45352         | 84,00           | 10-45357         | 87,50           | 10-45362         | 103,00          | 10-45367         | 122,00          |
| 624             | 10-45348         | 82,00           | 10-45353         | 86,50           | 10-45358         | 91,00           | 10-45363         | 107,00          | 10-45368         | 126,00          |
| 824             | 10-45349         | 86,50           | 10-45354         | 91,00           | 10-45359         | 96,00           | 10-45364         | 115,00          | 10-45369         | 132,00          |



FACHBODENREGALE

## Stützrahmen



FACHBODENREGALE



### Fachbodenregal-Stützrahmen, unmontiert

**RAL 3000**

- Bestehend aus 2 Stützen, 3 bis 5 Stützenverbindern, 2 Fussplatten
- Stützen kunststoffbeschichtet in RAL 3000 Feuerrot, restliche Bauteile verzinkt


| Höhe                  | 1850 mm         |                 | 2000 mm         |                 | 2200 mm         |                 | 2500 mm         |                 | 3000 mm         |                 |
|-----------------------|-----------------|-----------------|-----------------|-----------------|-----------------|-----------------|-----------------|-----------------|-----------------|-----------------|
| Regal-<br>tiefe<br>mm | Bestell-<br>Nr. | Preis/<br>Stück | Bestell-<br>Nr. | Preis/<br>Stück | Bestell-<br>Nr. | Preis/<br>Stück | Bestell-<br>Nr. | Preis/<br>Stück | Bestell-<br>Nr. | Preis/<br>Stück |
| 324                   | 10-45370        | <b>75,50</b>    | 10-45375        | <b>78,50</b>    | 10-45380        | <b>84,00</b>    | 10-45385        | <b>98,00</b>    | 10-45390        | <b>116,00</b>   |
| 424                   | 10-45371        | <b>77,50</b>    | 10-45376        | <b>80,00</b>    | 10-45381        | <b>86,50</b>    | 10-45386        | <b>102,00</b>   | 10-45391        | <b>118,00</b>   |
| 524                   | 10-45372        | <b>78,50</b>    | 10-45377        | <b>84,00</b>    | 10-45382        | <b>87,50</b>    | 10-45387        | <b>103,00</b>   | 10-45392        | <b>122,00</b>   |
| 624                   | 10-45373        | <b>82,00</b>    | 10-45378        | <b>86,50</b>    | 10-45383        | <b>91,00</b>    | 10-45388        | <b>107,00</b>   | 10-45393        | <b>126,00</b>   |
| 824                   | 10-45374        | <b>86,50</b>    | 10-45379        | <b>91,00</b>    | 10-45384        | <b>96,00</b>    | 10-45389        | <b>115,00</b>   | 10-45394        | <b>132,00</b>   |

### Fachbodenregal-Stützrahmen, montiert

- Bestehend aus 2 Stützen, 3 bis 5 Stützenverbindern, 2 Fussplatten
- Alle Bauteile glanzverzinkt
- **Bitte beachten: Verlängerte Lieferzeit**

| Höhe                  | 1850 mm         |                 | 2000 mm         |                 | 2200 mm         |                 | 2500 mm         |                 | 3000 mm         |                 |
|-----------------------|-----------------|-----------------|-----------------|-----------------|-----------------|-----------------|-----------------|-----------------|-----------------|-----------------|
| Regal-<br>tiefe<br>mm | Bestell-<br>Nr. | Preis/<br>Stück | Bestell-<br>Nr. | Preis/<br>Stück | Bestell-<br>Nr. | Preis/<br>Stück | Bestell-<br>Nr. | Preis/<br>Stück | Bestell-<br>Nr. | Preis/<br>Stück |
| 324                   | 10-C1200-0201   | <b>90,50</b>    | 10-15000        | <b>94,50</b>    | 10-15015        | <b>102,00</b>   | 10-15004        | <b>116,00</b>   | 10-15010        | <b>136,00</b>   |
| 424                   | 10-C1200-0202   | <b>91,50</b>    | 10-15001        | <b>96,00</b>    | 10-15016        | <b>103,00</b>   | 10-15005        | <b>121,00</b>   | 10-15011        | <b>137,00</b>   |
| 524                   | 10-C1200-0203   | <b>96,50</b>    | 10-15002        | <b>100,00</b>   | 10-15017        | <b>105,00</b>   | 10-15006        | <b>122,00</b>   | 10-15012        | <b>144,00</b>   |
| 624                   | 10-C1200-0206   | <b>99,50</b>    | 10-15003        | <b>103,00</b>   | 10-15018        | <b>107,00</b>   | 10-15007        | <b>125,00</b>   | 10-15013        | <b>148,00</b>   |
| 824                   | 10-C1200-0204   | <b>111,00</b>   | 10-15008        | <b>111,00</b>   | 10-15019        | <b>114,00</b>   | 10-15009        | <b>132,00</b>   | 10-15014        | <b>152,00</b>   |

## Zubehör



### Diagonalverbände

- Bestehend aus 2 Streben und 2 Spannschlössern
- Bei Zeilenbauweise mit Traversen ist je angefangene 5 Felder ein Diagonalverband notwendig, bei Bauweise ohne Traversen je angefangene 2 Felder
- Verzinkt

| Für Fachbodenlänge | Bestell-Nr. | Preis/<br>Stück |
|--------------------|-------------|-----------------|
| mm                 |             |                 |
| 750                | 10-26870    | <b>13,20</b>    |
| 1000/1300          | 10-7713     | <b>15,50</b>    |



Sicherheitszubehör, wie z. B. Bolzenanker und Wandbefestigungen finden Sie auf Seite 159

## Seitenwände, aus Vollblech

- Bestehend aus 2 bis 3 Segmenten je nach Rahmenhöhe, inkl. Befestigungsclips
- Exklusive Stützrahmen. **Bitte unmontierte Stützrahmen separat bestellen!**

| Höhe       | 2000 mm     |             | 2200 mm     |             | 2500 mm     |             | 3000 mm     |             |
|------------|-------------|-------------|-------------|-------------|-------------|-------------|-------------|-------------|
| Regaltiefe | Bestell-Nr. | Preis/Stück | Bestell-Nr. | Preis/Stück | Bestell-Nr. | Preis/Stück | Bestell-Nr. | Preis/Stück |
| mm         |             |             |             |             |             |             |             |             |
| 324        | 10-13620    | 45,60       | 10-19054    | 49,20       | 10-13625    | 63,00       | 10-13630    | 68,00       |
| 424        | 10-13621    | 55,00       | 10-19055    | 58,00       | 10-13626    | 70,50       | 10-13631    | 78,50       |
| 524        | 10-13622    | 59,50       | 10-19056    | 69,00       | 10-13627    | 77,50       | 10-13632    | 87,50       |
| 624        | 10-13623    | 69,00       | 10-19057    | 80,00       | 10-13628    | 91,00       | 10-13633    | 94,50       |
| 824        | 10-13624    | 80,00       | 10-19058    | 84,00       | 10-13629    | 102,00      | 10-13634    | 115,00      |

## Seitenwände, aus Gittersegmenten

- Maschenweite 50 x 50 mm, inkl. Befestigungsclips
- Exklusive Stützrahmen. **Bitte unmontierte Stützrahmen separat bestellen!**

| Höhe       | 2000 mm     |             | 2200 mm     |             | 2500 mm     |             | 3000 mm     |             |
|------------|-------------|-------------|-------------|-------------|-------------|-------------|-------------|-------------|
| Regaltiefe | Bestell-Nr. | Preis/Stück | Bestell-Nr. | Preis/Stück | Bestell-Nr. | Preis/Stück | Bestell-Nr. | Preis/Stück |
| mm         |             |             |             |             |             |             |             |             |
| 324        | 10-12299    | 38,90       | 10-14366    | 40,00       | 10-12304    | 44,30       | 10-12309    | 45,60       |
| 424        | 10-12300    | 40,00       | 10-14367    | 49,20       | 10-12305    | 51,50       | 10-12310    | 51,50       |
| 524        | 10-12301    | 45,60       | 10-14368    | 55,00       | 10-12306    | 58,00       | 10-12311    | 59,50       |
| 624        | 10-12302    | 50,50       | 10-14369    | 58,00       | 10-12307    | 63,00       | 10-12312    | 66,50       |
| 824        | 10-12303    | 69,00       | 10-14370    | 77,50       | 10-12308    | 78,50       | 10-12313    | 90,00       |

## Unterlegbleche, glanzverzinkt

- Zum Ausgleichen von Bodenunebenheiten

| Produktausführung                 | Stärke Arbeitsplatte | Stück/VE | Bestell-Nr. | Preis/VE |
|-----------------------------------|----------------------|----------|-------------|----------|
|                                   | mm                   |          |             |          |
| für Fachbodenregale glanzverzinkt | 1                    | 20       | 10-12215    | 6,35     |
|                                   | 3                    | 20       | 10-12216    | 9,55     |

## Wandbefestigungen, für Stützrahmen

- Zur Befestigung der Regale an der Wand, stufenlose Einstellung des Abstandes bis 200 mm
- Inkl. Befestigungsmaterial

| Produktausführung | Bestell-Nr. | Preis/Stück |
|-------------------|-------------|-------------|
| ganzverzinkt      | 10-17547    | 16,80       |

## Bolzenanker, für Stützrahmen

- Keine zusätzlichen Dübel erforderlich!

| Material | Stück/VE | Bestell-Nr. | Preis/VE |
|----------|----------|-------------|----------|
| Stahl    | 10       | 41-15871    | 12,70    |



### i BITO informiert

**Regale müssen seitens des Nutzers ausreichend gegen Kippen gesichert werden:**

- wenn die Höhe des obersten Fachbodens im Verhältnis zur Regaltiefe grösser 5:1 ist
- wenn Regale mit Flügeltüren eingesetzt werden, deren Höhen-/Tiefenverhältnis grösser 4:1 ist
- wenn Regale mit herausziehbaren Elementen (z.B. Schubladen) und Regale mit Leitern eingesetzt werden




## Schlitzplatten für Regalmontage

- Robuste Stahlblechplatten, einfach zu montieren
- Zur Aufnahme von Sichtlagerkästen SK1095, SK1610 und SK2311



Sichtlagerkästen SK finden Sie ab S. 22




### Für Regal-Seitenwände

| Für Nutztiefe        | Höhe  | Bestell-Nr. | Preis/<br>Stück |
|----------------------|---|-------------|-----------------|
| <i>mm</i>            | <i>mm</i>   |             |                 |
| 300                  | 1000  | 8-31329     | 45,40           |
| 400                  | 1000  | 8-31330     | 52,50           |
| 500                  | 500   | 8-31333     | 41,60           |
|                      | 1000  | 8-31331     | 64,00           |
| 600                  | 1000  | 8-31332     | 68,00           |
| Befestigungsmaterial | Flachkopfnieten, Bitte 6 Stück (für Höhe 500 mm) oder 12 Stück (für die Höhe 1000 mm) für die Regalmontage pro Schlitzplatte bestellen. | 41-28460    | 0,45            |

### Für Regal-Rückwände

| Für Fachbodenlänge   | Höhe  | Bestell-Nr. | Preis/<br>Stück |
|----------------------|---|-------------|-----------------|
| <i>mm</i>            | <i>mm</i>   |             |                 |
| 1000                 | 500   | 8-31326     | 64,00           |
|                      | 1000  | 8-31327     | 102,00          |
| 1300                 | 1000  | 8-31328     | 119,00          |
| Befestigungsmaterial | Federklammern, Bitte 6 Stück (für Höhe 500 mm) oder 12 Stück (für die Höhe 1000 mm) für die Regalmontage pro Schlitzplatte bestellen. | 10-12290    | 0,43            |





## Rückwände

### glanzverzinkte Ausführung

#### Rückwände, aus Vollblech

- Je nach Regalhöhe 2 bis 3 Segmente
- Einsatz auch als Trennwand bei Doppelregalen
- Inkl. Befestigungsclips
- Glanzverzinkt


| Höhe   | 2000 mm     |             | 2200 mm     |             | 2500 mm     |             | 3000 mm     |             |
|--------|-------------|-------------|-------------|-------------|-------------|-------------|-------------|-------------|
| Breite | Bestell-Nr. | Preis/Stück | Bestell-Nr. | Preis/Stück | Bestell-Nr. | Preis/Stück | Bestell-Nr. | Preis/Stück |
| mm     |             |             |             |             |             |             |             |             |
| 750    | 10-29260    | 131,00      | 10-29261    | 141,00      | 10-29262    | 151,00      | 10-29263    | 192,00      |
| 1000   | 10-17162    | 142,00      | 10-14261    | 154,00      | 10-17163    | 167,00      | 10-17164    | 213,00      |
| 1300   | 10-17165    | 168,00      | 10-14262    | 182,00      | 10-17166    | 192,00      | 10-17167    | 252,00      |



#### Rückwände, aus Gittersegmenten

- Einsatz auch als Trennwand bei Doppelregalen
- Maschenweite 50 x 50 mm
- Inkl. Einhängeklammern
- Glanzverzinkt

| Höhe   | 1950 mm     |             | 2150 mm     |             | 2450 mm     |             | 2950 mm     |             |
|--------|-------------|-------------|-------------|-------------|-------------|-------------|-------------|-------------|
| Breite | Bestell-Nr. | Preis/Stück | Bestell-Nr. | Preis/Stück | Bestell-Nr. | Preis/Stück | Bestell-Nr. | Preis/Stück |
| mm     |             |             |             |             |             |             |             |             |
| 1000   | 10-17168    | 63,00       | 10-14396    | 75,50       | 10-17169    | 80,00       | 10-17170    | 110,00      |
| 1300   | 10-17171    | 86,50       | 10-14397    | 90,00       | 10-17172    | 91,00       | 10-17173    | 150,00      |



#### Fachbodenträger, glanzverzinkte Ausführung, Höhe 40 mm und 25 mm

- 4 Fachbodenträger für einen Fachboden erforderlich
- Fachböden im Raster von 25 mm höhenverstellbar

| Beschreibung    | Stück/VE | Bestell-Nr. | Preis/VE |
|-----------------|----------|-------------|----------|
| Fachbodenträger | 4        | 10-3798     | 2,40     |



## Fachböden

glanzverzinkte Ausführung, Höhe 40 mm und 25 mm

### Fachböden 40

- Höhe Fachboden 40 mm
- Mit Fachtrennblechlochung zur einfachen Fachunterteilung
- Inkl. 4 Fachbodenträgern
- Alle Gewichtsangaben gelten bei gleichmässig verteilter Last

| Farbe         | Für Nutztiefe<br>mm | Für Fachbodenlänge<br>mm | Tragkraft   |             | 100 kg      |             | 200 kg      |             | 300 kg      |             |
|---------------|---------------------|--------------------------|-------------|-------------|-------------|-------------|-------------|-------------|-------------|-------------|
|               |                     |                          | Bestell-Nr. | Preis/Stück | Bestell-Nr. | Preis/Stück | Bestell-Nr. | Preis/Stück | Bestell-Nr. | Preis/Stück |
| glanzverzinkt | 300                 | 750                      |             |             | 10-26840    | 25,50       |             |             |             |             |
|               |                     | 1000                     | 10-17064    | 28,00       | 10-17074    | 30,40       |             |             |             |             |
|               |                     | 1300                     | 10-17069    | 38,90       | 10-17079    | 43,20       |             |             |             |             |
|               | 400                 | 750                      |             |             | 10-26841    | 30,40       |             |             |             |             |
|               |                     | 1000                     | 10-17065    | 30,40       | 10-17075    | 35,40       | 10-17584    | 38,90       |             |             |
|               |                     | 1300                     | 10-17070    | 44,30       | 10-17080    | 47,90       |             |             |             |             |
|               | 500                 | 750                      |             |             | 10-26842    | 31,60       |             |             |             |             |
|               |                     | 1000                     | 10-16963    | 35,40       | 10-17076    | 38,90       | 10-17585    | 43,20       |             |             |
|               |                     | 1300                     | 10-17071    | 47,90       | 10-17081    | 55,00       |             |             |             |             |
|               | 600                 | 750                      |             |             | 10-26843    | 36,40       |             |             |             |             |
|               |                     | 1000                     | 10-17066    | 37,50       | 10-17077    | 43,20       | 10-17586    | 46,80       |             |             |
|               |                     | 1300                     | 10-17072    | 55,00       | 10-17082    | 62,00       |             |             |             |             |
|               | 800                 | 750                      |             |             | 10-26883    | 43,20       |             |             |             |             |
|               |                     | 1000                     |             |             | 10-17078    | 50,50       |             |             |             |             |
|               |                     | 1300                     |             |             | 10-17083    | 73,00       |             |             |             |             |

### Fachböden 25

- Höhe Fachboden 25 mm
- Mit Fachtrennblechlochung zur einfachen Fachunterteilung
- Inkl. 4 Fachbodenträgern
- Erhöhte Lagerkapazität möglich durch flache Bauweise
- Alle Gewichtsangaben gelten bei gleichmässig verteilter Last

| Farbe         | Für Nutztiefe<br>mm   | Für Fachbodenlänge<br>mm | Tragkraft<br>kg | Bestell-Nr.   | Preis/Stück |
|---------------|-----------------------|--------------------------|-----------------|---------------|-------------|
| glanzverzinkt | 300                   | 750                      | 70              | 10-C1165-0036 | 23,30       |
|               |                       | 1000                     | 70              | 10-C1165-0006 | 24,20       |
|               |                       | 1000                     | 150             | 10-C1165-0008 | 29,20       |
|               | 400                   | 1000                     | 70              | 10-C1165-0009 | 30,40       |
|               |                       | 1000                     | 150             | 10-C1165-0011 | 32,90       |
|               | 500                   | 1000                     | 70              | 10-C1165-0012 | 33,90       |
|               |                       | 1000                     | 150             | 10-C1165-0014 | 37,50       |
|               | 600                   | 1000                     | 70              | 10-C1165-0015 | 37,50       |
|               |                       | 1000                     | 150             | 10-C1165-0017 | 40,00       |
|               | RAL 7035<br>Lichtgrau | 750                      | 70              | 10-C1165-0077 | 29,30       |
|               |                       | 1000                     | 70              | 10-C1165-0078 | 32,30       |

## Anschlagleisten

Verhindern das Durchrutschen von Artikeln

- Werden zwischen Fachboden und Fachbodenträger eingesteckt
- Artikel können nicht verrutschen
- Glanzverzinkt

| Ausführung               | Für Fachbodenlänge<br>mm | Bestell-Nr. | Preis/Stück |
|--------------------------|--------------------------|-------------|-------------|
| für Fachböden Höhe 25 mm | 750                      | 10-52180    | 7,55        |
|                          | 900                      | 10-52181    | 8,75        |
|                          | 1000                     | 10-52182    | 10,00       |
|                          | 1300                     | 10-52183    | 12,50       |
| für Fachböden Höhe 40 mm | 1000                     | 10-6568     | 10,60       |
|                          | 1300                     | 10-9831     | 11,60       |

## Brandschutzböden GRID

- Wasserdurchlässig – einsetzbar bei Sprinkleranlagen/Brandschutz
- Günstigere Einstufung bei Versicherungsprämien
- Vierkantlochung
- Kompatibel zu Standard-BITO-Fachbodenregal-Stecksyst. Systemen
- Mit Trennblechlochung im Abstand von 50 mm
- Tragkraft 100 kg
- Höhe Fachboden 40 mm
- Inkl. 4 Fachbodenträgern
- Alle Gewichtsangaben gelten bei gleichmässig verteilter Last

### > 50% Durchlässigkeit

- Entspricht der VdS-Richtlinie CEA4001 50% des Fachbodens als offene Fläche



| Farbe         | Tragkraft<br>kg | Für Fachbodenlänge<br>mm | Für Nutztiefe<br>mm | Bestell-Nr. | Preis/Stück |
|---------------|-----------------|--------------------------|---------------------|-------------|-------------|
| glanzverzinkt | 100             | 1000                     | 400                 | 10-37914    | 43,20       |
|               |                 |                          | 500                 | 10-37915    | 50,50       |
|               |                 |                          | 600                 | 10-37916    | 59,50       |
|               |                 |                          | 800                 | 10-37917    | 72,00       |
|               |                 | 1300                     | 400                 | 10-37919    | 59,50       |
|               |                 |                          | 500                 | 10-37920    | 66,50       |
|               |                 |                          | 600                 | 10-37921    | 73,00       |
|               |                 |                          | 800                 | 10-37922    | 91,00       |

### 44-50% Durchlässigkeit

- Folgende Fachböden mit geringerer Fläche erzielen bis zu 49 % des Fachbodens als offene Fläche



| Farbe         | Tragkraft<br>kg | Für Fachbodenlänge<br>mm | Für Nutztiefe<br>mm | Bestell-Nr. | Preis/Stück |
|---------------|-----------------|--------------------------|---------------------|-------------|-------------|
| glanzverzinkt | 100             | 750                      | 300                 | 10-37908    | 30,40       |
|               |                 |                          | 400                 | 10-37909    | 36,40       |
|               |                 |                          | 500                 | 10-37910    | 40,00       |
|               |                 |                          | 600                 | 10-37911    | 47,90       |
|               |                 |                          | 800                 | 10-37912    | 61,00       |
|               |                 | 1000                     | 300                 | 10-37913    | 37,50       |
|               |                 | 1300                     | 300                 | 10-37918    | 50,50       |



## Traversen



FACHBODENREGALE



### Aussteifungstraversen

- Werden in das Schlitzbild der Stütze eingehängt und mit Sicherungsstiften gegen unbeabsichtigtes Ausheben gesichert
- Inkl. Sicherungsstifte
- Zur Auflage von Fachböden mit 100, 200 und 300 kg Tragkraft
- Alle Teile glanzverzinkt, Kunststoffbeschichtung in RAL-Farben auf Anfrage

| Für Fachbodenlänge | Höhe      | Bestell-Nr. | Preis/<br>Stück |
|--------------------|-----------|-------------|-----------------|
| <i>mm</i>          | <i>mm</i> |             |                 |
| 750                | 40        | 10-26846    | <b>9,60</b>     |
| 1000               | 40        | 10-7706     | <b>10,80</b>    |
| 1300               | 40        | 10-7711     | <b>14,40</b>    |



### Universaltraversen

- Zur Auflage von Holz- oder Gitterböden, spezielle Kantung
- Inkl. Sicherungsstifte
- Glanzverzinkt

| Für Fachbodenlänge | Nutzbare Innenlänge | Bestell-Nr. | Preis/<br>Stück |
|--------------------|---------------------|-------------|-----------------|
| <i>mm</i>          | <i>mm</i>           |             |                 |
| 1000               | 996                 | 10-7707     | <b>13,20</b>    |
| 1300               | 1296                | 28-9824     | <b>22,40</b>    |



### Reifentraversen

- Zur platzsparenden Lagerung von Reifen oder Felgen
- Inkl. Sicherungsstifte
- Glanzverzinkt

| Für Fachbodenlänge | Nutzbare Innenlänge | Tragkraft pro Traversenpaar | Bestell-Nr. | Preis/<br>Stück |
|--------------------|---------------------|-----------------------------|-------------|-----------------|
| <i>mm</i>          | <i>mm</i>           | <i>kg</i>                   |             |                 |
| 1000               | 958                 | 250                         | 10-7709     | <b>28,00</b>    |
| 1300               | 1258                | 150                         | 10-28540    | <b>31,60</b>    |
| 1500               | 1458                | 150                         | 10-7708     | <b>37,50</b>    |



## Fachteiler

Unbegrenzte Möglichkeiten

- **Freistehend**
- **Unterteilt die Lagerebene in mehrere kleine Flächen**
- **Erhöht die Übersichtlichkeit bei unterschiedlichen Artikeln pro Lagerebene**

### Fachtrennbleche, zum Einstecken, für Fachböden Höhe 40 mm

- Einfache Steckmontage in Fachbodenlochung der Stahlböden
- Glanzverzinkt

| Höhe          | 100 mm      |             | 200 mm      |             | 300 mm      |             |
|---------------|-------------|-------------|-------------|-------------|-------------|-------------|
| Für Nutztiefe | Bestell-Nr. | Preis/Stück | Bestell-Nr. | Preis/Stück | Bestell-Nr. | Preis/Stück |
| mm            |             |             |             |             |             |             |
| 300           | 10-44690    | 8,15        | 10-44691    | 9,05        | 10-44692    | 9,80        |
| 400           | 10-44693    | 8,50        | 10-44694    | 9,40        | 10-44695    | 10,80       |
| 500           | 10-44696    | 8,75        | 10-44697    | 10,30       | 10-44698    | 11,50       |
| 600           | 10-44699    | 8,85        | 10-44700    | 10,80       | 10-44701    | 12,50       |
| 800           | 10-44702    | 9,60        | 10-44703    | 11,50       | 10-44704    | 13,30       |



### Fachteiler, zum Einstecken, für Fachböden Höhe 25 mm

- Einfache Steckmontage in Fachbodenlochung der Stahlböden
- Glanzverzinkt

| Höhe          | 100 mm      |             | 200 mm      |             | 300 mm      |             |
|---------------|-------------|-------------|-------------|-------------|-------------|-------------|
| Für Nutztiefe | Bestell-Nr. | Preis/Stück | Bestell-Nr. | Preis/Stück | Bestell-Nr. | Preis/Stück |
| mm            |             |             |             |             |             |             |
| 300           | 10-52213    | 7,85        | 10-52214    | 8,65        | 10-52215    | 9,35        |
| 400           | 10-52216    | 8,05        | 10-52217    | 9,15        | 10-52218    | 10,60       |
| 500           | 10-52219    | 8,40        | 10-52220    | 10,00       | 10-52221    | 11,20       |
| 600           | 10-52222    | 8,65        | 10-52223    | 10,50       | 10-52224    | 12,20       |
| 800           | 10-52225    | 9,35        | 10-52226    | 11,20       | 10-52227    | 13,20       |



### Fachteiler, mit Etiketteneinschub, für Fachböden Höhe 40 mm

- Fachteiler aus Kunststoff, Höhe 150 mm
- Zur Unterteilung von Fachböden mit und ohne Traversen
- Stufenlos positionierbar
- Unterteilung leicht gemacht durch müheloses Hin- und Herschieben
- Fachtrennung in Farbe Gelb ist leicht zu erkennen

| Höhe           | Für Nutztiefe  | Typenbezeichnung | Stück/VE | Bestell-Nr. | Preis/VE |
|----------------|--|------------------|----------|-------------|----------|
| mm             | mm   |                  |          |             |          |
| 150            | 300  | FT275            | 20       | 10-51009    | 150,00   |
|                | 400  | FT375            | 20       | 10-51008    | 154,00   |
|                | 500  | FT475            | 20       | 10-51007    | 167,00   |
|                | 600  | FT575            | 20       | 10-51006    | 180,00   |
| Etikettenbögen | vorperforierte Etiketten, zum direkten Bedrucken, für Laser- und InkJet-Drucker, auf weissen DIN A4-Blättern 140 g/m², 25 DIN A4-Blätter pro VE, Farbe weiss |                  | 25       | 46-20767    | 35,10    |



## Schüttgutlagerung



### Schüttgutlagerung

- Rückteil und beide Seitenteile 200 mm hoch, Vorderteil 100 mm hoch
- Einsatz von Fachtrennblechen ist möglich (Höhe 200 mm)
- Glanzverzinkt

| für Fachbodenlänge | 1000 mm     |                 | 1300 mm     |                 |
|--------------------|-------------|-----------------|-------------|-----------------|
| Regaltiefe         | Bestell-Nr. | Preis/<br>Stück | Bestell-Nr. | Preis/<br>Stück |
| <i>mm</i>          |             |                 |             |                 |
| 324                | 10-14381    | <b>50,50</b>    | 10-14386    | <b>55,00</b>    |
| 424                | 10-14382    | <b>55,00</b>    | 10-14387    | <b>58,00</b>    |
| 524                | 10-14383    | <b>58,00</b>    | 10-14388    | <b>59,50</b>    |
| 624                | 10-14384    | <b>59,50</b>    | 10-14389    | <b>63,00</b>    |
| 824                | 10-14385    | <b>63,00</b>    | 10-14390    | <b>66,50</b>    |

## Stehende Lagerung



### Traversen für Aufsteckhalter zur Langgutlagerung

- Steckbar, zur stehenden Lagerung leichter Güter
- Glanzverzinkt
- **Aufsteckhalter bitte separat bestellen**

| Für Fachbodenlänge | Bestell-Nr. | Preis/<br>Stück |
|--------------------|-------------|-----------------|
| <i>mm</i>          |             |                 |
| 1000               | 10-15053    | <b>31,60</b>    |
| 1300               | 10-15054    | <b>35,40</b>    |



### Aufsteckhalter zur Langgutlagerung

- Einhängbar in die Traverse, zur stehenden Lagerung
- Glanzverzinkt

| Länge     | Bestell-Nr. | Preis/<br>Stück |
|-----------|-------------|-----------------|
| <i>mm</i> |             |                 |
| 400       | 10-15052    | <b>6,05</b>     |

## Gitterzubehör und Wannenböden

### Gitterböden

- Höhe Fachboden 25 mm
- Drahtabstand 30 mm
- Inkl. 4 Fachbodenträgern
- Tragkraft pro Gitterboden 100 kg
- Alle Gewichtsangaben gelten bei gleichmässig verteilter Last

| Für Nutztiefe | Für Fachbodenlänge | Oberfläche    | Bestell-Nr. | Preis/<br>Stück |
|---------------|--------------------|---------------|-------------|-----------------|
| mm            | mm                 |               |             |                 |
| 500           | 1000               | glanzverzinkt | 10-16489    | 63,00           |
|               | 1300               | glanzverzinkt | 10-54890    | 81,00           |



### Gitterkörbe

- Höhe 240 mm
- Drahtabstand 30 mm
- Inkl. 4 Fachbodenträgern
- Tragkraft pro Gitterkorb 35 kg
- Alle Gewichtsangaben gelten bei gleichmässig verteilter Last

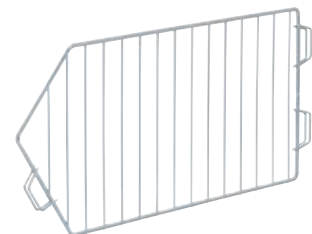
| Für Nutztiefe | Für Fachbodenlänge | Oberfläche    | Bestell-Nr. | Preis/<br>Stück |
|---------------|--------------------|---------------|-------------|-----------------|
| mm            | mm                 |               |             |                 |
| 500           | 1000               | glanzverzinkt | 10-13052    | 100,00          |



### Trenngitter, für Gitterkörbe

- Glanzverzinkt
- Zur optimalen Unterteilung der Körbe je nach Art des Lagergutes
- Höhe 210 mm

| Für Nutztiefe | Oberfläche    | Bestell-Nr. | Preis/<br>Stück |
|---------------|---------------|-------------|-----------------|
| mm            |               |             |                 |
| 500           | glanzverzinkt | 10-11682    | 19,20           |



### Wannenböden

- Zur Lagerung von nicht auslaufsicheren oder angebrochenen Behältnissen wie Farbdosen etc.
- Als Auffangwanne
- Höhe 60 mm
- Inkl. 4 Fachbodenträgern
- Tragkraft pro Boden 200 kg
- Alle Gewichtsangaben gelten bei gleichmässig verteilter Last

| Für Nutztiefe | Für Fachbodenlänge | Oberfläche    | Bestell-Nr. | Preis/<br>Stück |
|---------------|--------------------|---------------|-------------|-----------------|
| mm            | mm                 |               |             |                 |
| 500           | 1000               | glanzverzinkt | 10-12937    | 106,00          |



## Weiteres Zubehör

### Kleiderstangen-Sets

- Bestehend aus 2 Haltern in Tiefenrichtung, 4 Fachbodenträgern und einer verzinkten Kleiderstange mit Durchmesser 32 mm
- Glanzverzinkt

| für Fachbodenlänge |           | 1000 mm     |              | 1300 mm   |             |              |
|--------------------|-----------|-------------|--------------|-----------|-------------|--------------|
| Regaltiefe         | Tragkraft | Bestell-Nr. | Preis/Stück  | Tragkraft | Bestell-Nr. | Preis/Stück  |
| mm                 | kg        |             |              | kg        |             |              |
| 424                | 100       | 10-55225    | <b>42,60</b> | 100       | 10-55228    | <b>45,80</b> |
| 524                | 100       | 10-55226    | <b>45,80</b> | 100       | 10-55229    | <b>49,90</b> |
| 624                | 100       | 10-55227    | <b>48,90</b> | 100       | 10-55230    | <b>52,00</b> |
| 824                | 100       | 28-55360    | <b>60,50</b> | 100       | 28-55361    | <b>63,50</b> |

### Pendelhefter-Sets

- System Leitz, bestehend aus 1 Paar Tiefenauflagen, 1 Pendelstange
- System Zippel auf Anfrage
- Glanzverzinkt

| Für Fachbodenlänge | Für Nutztiefe | Bestell-Nr. | Preis/Stück  |
|--------------------|---------------|-------------|--------------|
| mm                 | mm            |             |              |
| 1000               | 400           | 10-12291    | <b>70,50</b> |

### Stopfen

- Zum Schutz vor Verletzungen bei niedrigen Regalstützen, zum optischen Tuning
- Pro Stützrahmen wird 1 Paar benötigt

| Material | Farbe   | Stück/VE | Bestell-Nr. | Preis/VE    |
|----------|---------|----------|-------------|-------------|
| PP       | schwarz | 2        | 10-16050    | <b>1,35</b> |

### Regalverbinder für Doppelregale, glanzverzinkt

- Verbindung der Regalstützen bei Doppelregalen

| Produktausführung | Bestell-Nr. | Preis/Stück |
|-------------------|-------------|-------------|
| glanzverzinkt     | 10-17535    | <b>1,65</b> |

### Fussblenden, glanzverzinkt

- Werden in die Aussteifungstraverse gesteckt und verdecken den Spalt zwischen dem unteren Fachboden und dem Fussboden (**Bitte beachten:** nur in Verbindung mit Aussteifungstraverse einsetzbar!)

| Höhe | Für Fachbodenlänge | Bestell-Nr. | Preis/Stück |
|------|--------------------|-------------|-------------|
| mm   | mm                 |             |             |
| 75   | 1000               | 10-6625     | <b>7,25</b> |
|      | 1300               | 10-6624     | <b>8,65</b> |

### Anschlagleisten

- Werden zwischen Fachboden und Fachbodenträger eingesteckt
- Artikel können nicht verrutschen
- Glanzverzinkt

| Ausführung               | Für Fachbodenlänge | Bestell-Nr. | Preis/Stück  |
|--------------------------|--------------------|-------------|--------------|
|                          | mm                 |             |              |
| für Fachböden Höhe 25 mm | 750                | 10-52180    | <b>7,55</b>  |
|                          | 900                | 10-52181    | <b>8,75</b>  |
|                          | 1000               | 10-52182    | <b>10,00</b> |
|                          | 1300               | 10-52183    | <b>12,50</b> |
| für Fachböden Höhe 40 mm | 1000               | 10-6568     | <b>10,60</b> |
|                          | 1300               | 10-9831     | <b>11,60</b> |








## Flügeltüren

- Nachrüstbar
- Alle Teile kunststoffbeschichtet in RAL 7035 Lichtgrau
- Bestehend aus 2 bzw. 3 Türlagern
- Flügeltüren mit versenktem Drehgriff und Sicherheitsschloss mit 2 Schlüsseln (3-Punkt-Schliessung)
- Passend für alle Steckregale








FACHBODENREGALE

### Flügeltüren, Breite 1000 mm

| Aufteilung   | Einbauhöhe<br>mm | Bestell-Nr. | Preis/<br>Stück |
|--|------------------|-------------|-----------------|
|  | 575              | 10-29954    | 511,00          |
|  | 1075             | 10-29952    | 632,00          |
|  | 2000             | 10-29950    | 770,00          |
|  | 2000 + 500       | 10-29956    | 1.218,00        |
|  | 2000 + 1000      | 10-29958    | 1.306,00        |

### Flügeltüren, Breite 1300 mm

| Aufteilung  | Einbauhöhe<br>mm | Bestell-Nr. | Preis/<br>Stück |
|---|------------------|-------------|-----------------|
|  | 575              | 10-29955    | 647,00          |
|  | 1075             | 10-29953    | 732,00          |
|  | 2000             | 10-29951    | 903,00          |
|  | 2000 + 500       | 10-29957    | 1.291,00        |
|  | 2000 + 1000      | 10-29959    | 1.387,00        |



## Nachrüstbare Schubladen



- Nachrüstbar
- Alle Teile kunststoffbeschichtet in RAL 7035 Lichtgrau
- 2 Seitenwände mit Vollauszugsführung
- Belastung pro Schublade 60 kg
- Verschlussvorrichtung optional
- Muldeneinsatz optional
- Passend für Felder 1000 x 500 mm
- Lieferumfang: Schubladen (ohne Regal)

### Einzelschubladen

- Bestehend aus 1 Stahlblechschublade mit gekanteter Griffleiste an der Frontblende
- Ohne Verschluss

| Für Regaltiefe | Höhe      | Bestell-Nr. | Preis/<br>Stück |
|----------------|-----------|-------------|-----------------|
| <i>mm</i>      | <i>mm</i> |             |                 |
| 524            | 100       | 10-15519    | <b>364,00</b>   |
|                | 150       | 10-15518    | <b>397,00</b>   |
|                | 200       | 10-15517    | <b>430,00</b>   |

### Schubladen-Einbaublöcke 3er

- Bestehend aus 3 Stahlblech-Schubladen mit gekanteten Griffleisten an den Frontblenden, Einbauhöhe 450 mm
- 2 Schubladen à 100 mm Blendenhöhe, Innenmasse 875 x 425 x 70 mm
- 1 Schublade à 200 mm Blendenhöhe, Innenmasse 875 x 425 x 170 mm
- Ohne Zentralverschluss

| Für Regaltiefe | Höhe      | Bestell-Nr. | Preis/<br>Stück |
|----------------|-----------|-------------|-----------------|
| <i>mm</i>      | <i>mm</i> |             |                 |
| 524            | 450       | 10-15116    | <b>1.200,00</b> |

### Schubladen-Einbaublöcke 7er

- Bestehend aus 7 Stahlblech-Schubladen mit gekanteten Griffleisten an den Frontblenden, Einbauhöhe 1050 mm
- 3 Schubladen à 100 mm Blendenhöhe, Innenmasse 875 x 425 x 70 mm
- 2 Schubladen à 150 mm Blendenhöhe, Innenmasse 875 x 425 x 120 mm
- 2 Schubladen à 200 mm Blendenhöhe, Innenmasse 875 x 425 x 170 mm
- Ohne Zentralverschluss

| Für Regaltiefe | Höhe      | Bestell-Nr. | Preis/<br>Stück |
|----------------|-----------|-------------|-----------------|
| <i>mm</i>      | <i>mm</i> |             |                 |
| 524            | 1050      | 10-15516    | <b>2.500,00</b> |

## Muldeneinsätze

■ Bestehend aus 6 Blechmulden 145 mm breit und 12 Steckwänden

| Muldenhöhe<br><i>mm</i> | Ausführung             | Oberfläche    | Bestell-Nr. | Preis/<br>Stück |
|-------------------------|------------------------|---------------|-------------|-----------------|
| 50                      | für Blendenhöhe 100 mm | glanzverzinkt | 10-15526    | 227,00          |
| 100                     | für Blendenhöhe 150 mm | glanzverzinkt | 10-15525    | 257,00          |
| 150                     | für Blendenhöhe 200 mm | glanzverzinkt | 10-15524    | 287,00          |



## Verschlussvorrichtungen

■ Bausatz: 1 Fachboden (100 kg Tragkraft) mit Zylinderschloss, 2 Schlüssel, Riegelstange und Riegelschiene

| Ausführung   | Bestell-Nr. | Preis/<br>Stück |
|--|-------------|-----------------|
| für Einzelschubladen                                   | 10-15523    | 262,00          |
| Zentralverschluss für Schubladenblock mit 3 Schubladen | 10-15117    | 493,00          |
| Zentralverschluss für Schubladenblock mit 7 Schubladen | 10-15527    | 493,00          |



## Wandregale und Sperrsäulen

### Das praktische Baukastensystem für Warenlager, Archive, Werkstattmagazine und Werkhofeinrichtungen

Mit diesem Baukastensystem lassen sich Wand- und Sperrsäulenregale massgenau einrichten. Mit den entsprechenden Zubehörteilen lassen sich verschiedenste Spezialeinrichtungen verwirklichen. Alle tragenden Teile sind galvanisch verzinkt oder lackiert erhältlich. Zubehör und Kleinteile sind immer verzinkt.



WANDREGALE UND SPERRSÄULEN





## Wandschienen, Werkzeugschienen und Boden-Decke Sperrsäulen




- Lackierung in RAL 7035 Lichtgrau, RAL 5010 Enzianblau und RAL 6011 Resedagrün möglich. Bitte bei Bestellung angeben.

### Wandschienen

- Abmessung 50 x 30 mm, Materialstärke 4 mm, Einhängeraster 125 mm
- Wandmontage mittels Befestigungssets / Bolzenanker

| Profil | Ausführung  | verzinkte Ausführung |                 | lackierte Ausführung |                 |
|--------|-------------|----------------------|-----------------|----------------------|-----------------|
|        | Länge<br>mm | Bestell-Nr.          | Preis/<br>Stück | Bestell-Nr.          | Preis/<br>Stück |
| 30 mm  | 1000 mm     | 98-38007             | 47,10           | 98-38151             | 41,00           |
|        | 1500 mm     | 98-38008             | 70,00           | 98-38152             | 62,00           |
|        | 2000 mm     | 98-38009             | 93,00           | 98-38153             | 83,00           |
|        | 2500 mm     | 98-38010             | 117,00          | 98-38090             | 104,00          |
|        | 3000 mm     | 98-38011             | 140,00          | 98-38154             | 125,00          |



### Werkzeugschienen

- Abmessung 150 x 28 mm, Materialstärke 4 mm, Einhängeraster 100 mm
- Wandmontage mittels Befestigungssets / Bolzenanker oder mit Halter an die Boden-Decke Sperrsäulen

| Ausführung  | verzinkte Ausführung |                 | lackierte Ausführung |                 |
|-------------|----------------------|-----------------|----------------------|-----------------|
| Länge<br>mm | Bestell-Nr.          | Preis/<br>Stück | Bestell-Nr.          | Preis/<br>Stück |
| 1000 mm     | 98-38049             | 71,00           | 98-38120             | 64,00           |
| 1500 mm     | 98-38050             | 106,00          | 98-38121             | 97,00           |
| 2000 mm     | 98-38051             | 142,00          | 98-38122             | 128,00          |



### Boden-Decke Sperrsäulen

- Abmessung 70 x 50 mm, Materialstärke 4 mm, Einhängeraster 125 mm
- Klemmen zwischen Boden und Decke
- Verstellbereich Kopfplatte 120 mm
- Bitte geben Sie bei der Bestellung die Raumhöhe an.

| Ausführung  | verzinkte Ausführung |                 | lackierte Ausführung |                 |
|-------------|----------------------|-----------------|----------------------|-----------------|
| Länge<br>mm | Bestell-Nr.          | Preis/<br>Stück | Bestell-Nr.          | Preis/<br>Stück |
| 2000 mm     | 98-38017             | 244,00          | 98-38086             | 228,00          |
| 2500 mm     | 98-38018             | 283,00          | 98-38087             | 264,00          |
| 3000 mm     | 98-38019             | 324,00          | 98-38088             | 301,00          |
| 3500 mm     | 98-38020             | 365,00          | 98-38089             | 338,00          |





## Konsolen

### Konsolen flach




| Tragkraft | Ausführung | verzinkte Ausführung |             | lackierte Ausführung |             |
|-----------|------------|----------------------|-------------|----------------------|-------------|
|           | Länge      | Bestell-Nr.          | Preis/Stück | Bestell-Nr.          | Preis/Stück |
| 100 kg    | 250 mm     | 98-38053             | 20,80       | 98-38124             | 18,60       |
|           | 300 mm     | 98-38054             | 21,60       | 98-38125             | 19,50       |
|           | 350 mm     | 98-38055             | 22,60       | 98-38126             | 20,20       |
|           | 400 mm     | 98-38056             | 23,50       | 98-38127             | 21,10       |
|           | 500 mm     | 98-38057             | 25,30       | 98-38128             | 22,90       |
|           | 600 mm     | 98-38058             | 27,80       | 98-38129             | 24,20       |
| 250 kg    | 400 mm     | 98-38065             | 33,80       | 98-38136             | 31,40       |
|           | 500 mm     | 98-38066             | 36,30       | 98-38137             | 33,80       |
|           | 600 mm     | 98-38067             | 38,60       | 98-38138             | 35,00       |
|           | 700 mm     | 98-38068             | 41,00       | 98-38221             | 37,40       |
|           | 800 mm     | 98-38069             | 43,50       | 98-38222             | 39,90       |

### Konsolen mit Nase




| Tragkraft | Ausführung | verzinkte Ausführung |             | lackierte Ausführung |             |
|-----------|------------|----------------------|-------------|----------------------|-------------|
|           | Länge      | Bestell-Nr.          | Preis/Stück | Bestell-Nr.          | Preis/Stück |
| 100 kg    | 250 mm     | 98-38059             | 25,30       | 98-38130             | 22,90       |
|           | 300 mm     | 98-38060             | 25,30       | 98-38131             | 23,60       |
|           | 350 mm     | 98-38061             | 26,60       | 98-38132             | 24,20       |
|           | 400 mm     | 98-38062             | 27,80       | 98-38133             | 25,30       |
|           | 500 mm     | 98-38063             | 30,20       | 98-38134             | 26,60       |
|           | 600 mm     | 98-38064             | 31,40       | 98-38135             | 28,90       |
| 250 kg    | 400 mm     | 98-38070             | 38,60       | 98-38141             | 36,30       |
|           | 500 mm     | 98-38071             | 41,00       | 98-38142             | 37,40       |
|           | 600 mm     | 98-38072             | 42,20       | 98-38143             | 39,90       |
|           | 700 mm     | 98-38073             | 44,60       | 98-38139             | 42,20       |
|           | 800 mm     | 98-38123             | 47,10       | 98-38140             | 43,50       |

### Gabelkonsolen



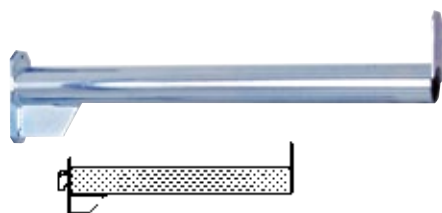
| Beschreibung         | Länge | Bestell-Nr. | Preis/Stück |
|----------------------|-------|-------------|-------------|
|                      | mm    |             |             |
| verzinkte Ausführung | 500   | 98-38074    | 62,00       |
|                      | 700   | 98-38075    | 65,00       |

### Rohrkonsolen



| Beschreibung         | Länge | Bestell-Nr. | Preis/Stück |
|----------------------|-------|-------------|-------------|
|                      | mm    |             |             |
| verzinkte Ausführung | 500   | 98-38076    | 32,50       |
|                      | 800   | 98-38077    | 37,40       |

### Kabelkonsolen

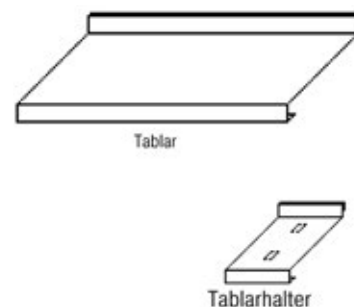


| Beschreibung         | Länge | Bestell-Nr. | Preis/Stück |
|----------------------|-------|-------------|-------------|
|                      | mm    |             |             |
| verzinkte Ausführung | 500   | 98-38078    | 36,30       |
|                      | 600   | 98-38079    | 37,40       |
|                      | 800   | 98-38080    | 41,00       |

## Tablare

- Sendzimir-verzinkt, mit Aufbug 36 mm hinten und Abbug 32 mm vorne
- Befestigung mittels Tablarhalter auf Konsole flach


| Länge  | 1000 mm     |                 | 1500 mm     |                 | 2000 mm     |                 | Tablarhalter |                 |
|--------|-------------|-----------------|-------------|-----------------|-------------|-----------------|--------------|-----------------|
| Tiefe  | Bestell-Nr. | Preis/<br>Stück | Bestell-Nr. | Preis/<br>Stück | Bestell-Nr. | Preis/<br>Stück | Bestell-Nr.  | Preis/<br>Stück |
| mm     |             |                 |             |                 |             |                 |              |                 |
| 250 mm | 98-38144    | 37,40           | 98-38171    | 55,50           | 98-38172    | 74,50           | 98-38192     | 11,80           |
| 300 mm | 98-38145    | 41,00           | 98-38173    | 60,50           | 98-38174    | 81,00           | 98-38193     | 12,60           |
| 350 mm | 98-38147    | 43,50           | 98-38175    | 66,50           | 98-38176    | 88,00           | 98-38194     | 13,10           |
| 400 mm | 98-38146    | 47,10           | 98-38177    | 71,00           | 98-38178    | 94,00           | 98-38195     | 13,90           |
| 500 mm | 98-38148    | 54,50           | 98-38179    | 81,00           | 98-38180    | 108,00          | 98-38196     | 15,20           |
| 600 mm | 98-38149    | 60,50           | 98-38181    | 91,50           | 98-38182    | 123,00          | 98-38197     | 16,50           |
| 800 mm | 98-38150    | 74,50           | 98-38183    | 111,00          | 98-38184    | 148,00          | 98-38198     | 19,40           |



## Zubehör



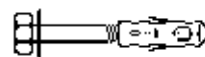
**A** Halter für Werkzeugschienen



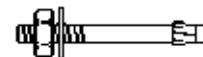
**B** Seitenabschlüsse



**C** Winkel



**D** Befestigungsset



**E** Betonanker

| Pos.     | Beschreibung                |   | Länge | Höhe | Bestell-Nr. | Preis/<br>Stück |
|----------|-----------------------------|---|-------|------|-------------|-----------------|
|          |                             |   | mm    | mm   |             |                 |
| <b>A</b> | Halter für Werkzeugschienen | für die Befestigung von Werkzeugschienen an Boden-Decken-Sperrsäule, sendzimir-verzinkt | -     | -    | 98-38052    | 33,80           |
| <b>B</b> | Seitenabschlüsse            | aus Aluminium, für seitlichen Abschluss der Tablare, steckbar                           | -     | -    | 98-38199    | 5,10            |
|          |                             |   | -     | -    | 98-38200    | 6,20            |
|          |                             |   | -     | -    | 98-38201    | 7,10            |
|          |                             |   | -     | -    | 98-38202    | 8,20            |
|          |                             |   | -     | -    | 98-38203    | 10,10           |
|          |                             |   | -     | -    | 98-38204    | 12,30           |
|          |                             |   | -     | -    | 98-38205    | 16,30           |
| <b>C</b> | Winkel                      | Inox 2 mm. Zur Unterteilung von Konsolen flach  | -     | 50   | 98-38170    | 8,10            |
|          |                             |   | -     | 100  | 98-38168    | 12,00           |
|          |                             |   | -     | 150  | 98-38169    | 15,10           |
| <b>D</b> | Befestigungsset             | Set aus Schraube Ø 8 mm + Dübel Ø 10 mm + U-Scheibe                                     | 80    | -    | 98-38206    | 1,80            |
|          |                             |   | 100   | -    | 98-38207    | 2,05            |
|          |                             |   | 120   | -    | 98-38208    | 2,30            |
|          |                             |   | 150   | -    | 98-38209    | 2,70            |
| <b>E</b> | Betonanker                  | Ø 10 mm   | 90    | -    | 98-38210    | 4,10            |
|          |                             |   | 120   | -    | 98-38211    | 4,95            |
|          |                             |   | 150   | -    | 98-38212    | 5,80            |



## Edelstahlregale

Bauteile aus hochwertigem V2A Edelstahl

Hier hat Hygiene Vorrang

- **Fachlast: 200 kg**
- **Feldlast: 1200 kg**
- **Robust, hygienisch einwandfrei und reinigungsfreundlich: ideal für die Lebensmittelbranche und den Gesundheitssektor**
- **Bauweise ohne Traversen, mit Diagonalverbänden**
- **Alle Bauteile aus hochwertigem V2A Edelstahl (Werkstoff 4301)**
- **Beständig gegen Wärme, Kälte und viele Chemikalien**
- **Zur besseren Durchlüftung auch mit geschlitzten Böden**
- **Schneller und einfacher Aufbau durch schraublose Montage spart Zeit**
- **Jederzeit erweiterbar**
- **Fachböden im Raster von 25 mm höhenverstellbar**
- **Alle Gewichtsangaben gelten bei gleichmässig verteilter Last**



| Regalhöhe<br>mm | Anzahl Fach-/Einlegeböden | Ausstattung       | Regaltiefe<br>mm | Regaltyp             | Grundfeld   |             | Anbaufeld   |             |
|-----------------|---------------------------|-------------------|------------------|----------------------|-------------|-------------|-------------|-------------|
|                 |                           |                   |                  | Fachbodenlänge<br>mm | Bestell-Nr. | Preis/Stück | Bestell-Nr. | Preis/Stück |
| 1750            | 4                         | Böden geschlitzt  | 300              | 1000 mm              | 49-52900    | 907,00      | 49-52915    | 732,00      |
|                 |                           |                   | 400              | 1000 mm              | 49-52901    | 1.013,00    | 49-52916    | 835,00      |
|                 |                           |                   | 500              | 1000 mm              | 49-52902    | 1.087,00    | 49-52917    | 904,00      |
|                 |                           |                   | 600              | 1000 mm              | 49-52903    | 1.200,00    | 49-52918    | 1.131,00    |
|                 |                           |                   | 800              | 1000 mm              | 49-52904    | 1.337,00    | 49-52919    | 1.246,00    |
|                 |                           | Böden geschlossen | 300              | 1000 mm              | 49-52870    | 811,00      | 49-52885    | 638,00      |
|                 |                           |                   | 400              | 1000 mm              | 49-52871    | 893,00      | 49-52886    | 714,00      |
|                 |                           |                   | 500              | 1000 mm              | 49-52872    | 977,00      | 49-52887    | 791,00      |
|                 |                           |                   | 600              | 1000 mm              | 49-52873    | 1.062,00    | 49-52888    | 870,00      |
|                 |                           |                   | 800              | 1000 mm              | 49-52874    | 1.237,00    | 49-52889    | 1.028,00    |
| 2000            | 5                         | Böden geschlitzt  | 300              | 1000 mm              | 49-52905    | 1.070,00    | 49-52920    | 1.011,00    |
|                 |                           |                   | 400              | 1000 mm              | 49-52906    | 1.201,00    | 49-52921    | 1.094,00    |
|                 |                           |                   | 500              | 1000 mm              | 49-52907    | 1.291,00    | 49-52922    | 1.224,00    |
|                 |                           |                   | 600              | 1000 mm              | 49-52908    | 1.429,00    | 49-52923    | 1.374,00    |
|                 |                           |                   | 800              | 1000 mm              | 49-52909    | 1.592,00    | 49-52924    | 1.518,00    |
|                 |                           | Böden geschlossen | 300              | 1000 mm              | 49-52875    | 951,00      | 49-52890    | 765,00      |
|                 |                           |                   | 400              | 1000 mm              | 49-52876    | 1.052,00    | 49-52891    | 860,00      |
|                 |                           |                   | 500              | 1000 mm              | 49-52877    | 1.153,00    | 49-52892    | 955,00      |
|                 |                           |                   | 600              | 1000 mm              | 49-52878    | 1.254,00    | 49-52893    | 1.049,00    |
|                 |                           |                   | 800              | 1000 mm              | 49-52879    | 1.467,00    | 49-52894    | 1.247,00    |
| 2500            | 6                         | Böden geschlitzt  | 300              | 1000 mm              | 49-52910    | 1.292,00    | 49-52925    | 1.221,00    |
|                 |                           |                   | 400              | 1000 mm              | 49-52911    | 1.455,00    | 49-52926    | 1.321,00    |
|                 |                           |                   | 500              | 1000 mm              | 49-52912    | 1.564,00    | 49-52927    | 1.379,00    |
|                 |                           |                   | 600              | 1000 mm              | 49-52913    | 1.736,00    | 49-52928    | 1.478,00    |
|                 |                           |                   | 800              | 1000 mm              | 49-52914    | 1.937,00    | 49-52929    | 1.663,00    |
|                 |                           | Böden geschlossen | 300              | 1000 mm              | 49-52880    | 1.146,00    | 49-52895    | 921,00      |
|                 |                           |                   | 400              | 1000 mm              | 49-52881    | 1.273,00    | 49-52896    | 1.038,00    |
|                 |                           |                   | 500              | 1000 mm              | 49-52882    | 1.398,00    | 49-52897    | 1.153,00    |
|                 |                           |                   | 600              | 1000 mm              | 49-52883    | 1.525,00    | 49-52898    | 1.270,00    |
|                 |                           |                   | 800              | 1000 mm              | 49-52884    | 1.787,00    | 49-52899    | 1.522,00    |





## Zubehör



A Zusatzböden



B Wandbefestigungen

| Pos. | Beschreibung      |   | Für Fachboden-<br>länge | Für Nutztiefe | Tragkraft | Bestell-<br>Nr. | Preis/<br>Stück |
|------|-------------------|---|-------------------------|---------------|-----------|-----------------|-----------------|
|      |                   |   | mm                      | mm            | kg        |                 |                 |
| A    | Fachböden         | Ausführung geschlitzt   | 1000                    | 300           | 150       | 49-52935        | 141,00          |
|      |                   | Ausführung geschlossen  | 1000                    | 300           | 200       | 49-52930        | 119,00          |
|      |                   | Ausführung geschlitzt   | 1000                    | 400           | 150       | 49-52936        | 164,00          |
|      |                   | Ausführung geschlossen  | 1000                    | 400           | 200       | 49-52931        | 138,00          |
|      |                   | Ausführung geschlitzt   | 1000                    | 500           | 150       | 49-52937        | 179,00          |
|      |                   | Ausführung geschlossen  | 1000                    | 500           | 200       | 49-52932        | 154,00          |
|      |                   | Ausführung geschlitzt   | 1000                    | 600           | 150       | 49-52938        | 202,00          |
|      |                   | Ausführung geschlossen  | 1000                    | 600           | 200       | 49-52933        | 172,00          |
|      |                   | Ausführung geschlitzt   | 1000                    | 800           | 150       | 49-52939        | 231,00          |
|      |                   | Ausführung geschlossen  | 1000                    | 800           | 200       | 49-52934        | 210,00          |
| B    | Wandbefestigungen | zur Befestigung der Regale an der Wand, stufenlose Einstellung des Abstandes bis 200 mm, inkl. Befestigungsmaterial | -                       | -             | -         | 49-52940        | 19,70           |

## Weitspannregale

### Grosse Überspannung!

Sie haben Lagergut, das von den Abmessungen und den Gewichten nicht in ein Standard-Fachbodenregal passt? Auch hierfür hat BITO eine Lösung. Mit den Weitspannregalen ergänzen wir die Regalsysteme um eine Variante, die bis zu einer Tiefe von 1100 mm und einer Belastung von 700 kg pro Fachebene ausgelegt ist. Unterschiedliche Fachebenenvarianten ermöglichen einen vielseitigen Einsatz.

**Bitte beachten Sie:** Die Regale sind nur für den Innenbereich geeignet! Belastungsangaben gelten nicht für erdbebengefährdete Gebiete (keine Erdbebenauslegung). Falls eine Erdbebenauslegung benötigt wird, ist dies im Vorfeld mit BITO abzustimmen.


#### **i BITO informiert**

Alle Regalbauteile entsprechen den Regeln der Berufsgenossenschaft **DGUV 108-007**.

**Bitte beachten:** Weitspannregale sind nicht für die Bedienung mit Staplern geeignet.




## Das Lagersystem für sperrige und grossvolumige Teile




### Hochwertige Fachebenen mit Spanplattenböden

- Die kosteneffizienteste Ausführung
- Fachlast max. 550 kg
- Spanplatte 22 mm stark, Güte V20E1
- Mit glanzverzinkten Unterzügen
- Spanplatten sind mit der Oberkante der Traversen bündig – Schutz vor Beschädigung der Kanten



### Hochwertige Fachebenen mit Gitterböden

- Ideal geeignet für Kommissionieranwendungen (licht- und wasserdurchlässig)
- Fachlast max. 550 kg
- Verzinkte Einlegegitter Maschenweite 50 x 50 mm
- Mit glanzverzinkten Unterzügen



### Hochwertige Fachebenen mit Stahleinlegeböden

- Sehr hochwertige Ausführung
- Fachlast max. 700 kg
- Glanzverzinkte Einzelsegmente
- Einlegesegmente sind mit der Oberkante der Traversen bündig – Schutz vor Beschädigung der Kanten



### Stützrahmen mit hoher Tragkraft – Feldlasten bis 6200 kg

- Verzinkte Stützrahmen
- Mit glanzverzinkten Unterlegblechen
- Stützenbreite 60 mm
- Unmontiert, auf Wunsch auch komplett montiert



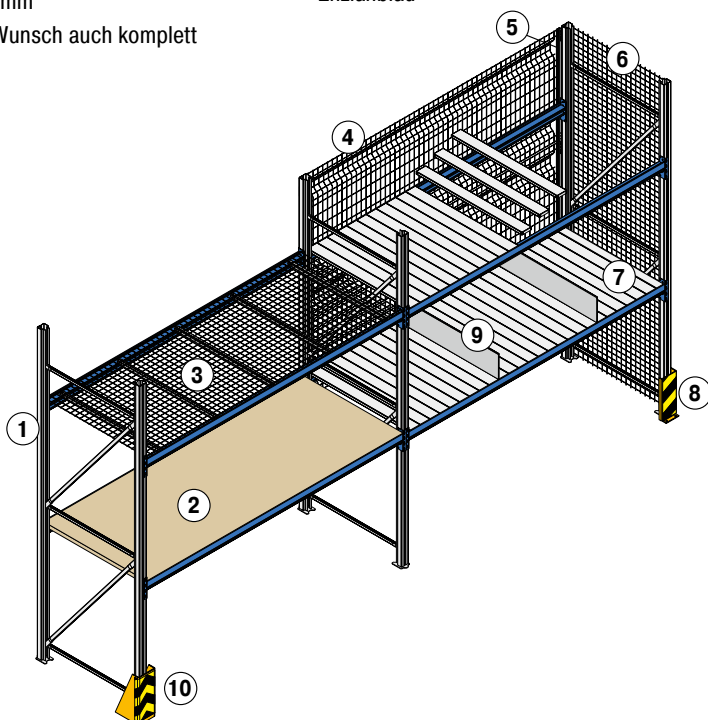
### Traversen: Leichte Montage – sichere Verbindung

- Im Raster von 50 mm höhenverstellbar
- Kunststoffbeschichtet im Farbton RAL 5010 Enzianblau



### Zahlreiches Zubehör lässt keine Wünsche offen!

- Schutz der Regalstützen vor dem Anfahren mit dem Stapler durch Anfahrtschutzelemente
- Sicherung der Laufgänge durch Rückwand- und Seitenwandgitter
- Schnelle Einteilung der Fachebene durch Querteiler für Stahleinlegesegmente
- Fester Stand der Stützrahmen durch Bolzenanker



- 1 Stützrahmen
- 2 Spanplattenböden
- 3 Gitterböden
- 4 Hintere Herabfallsicherungen
- 5 Halter für Herabfallsicherungen
- 6 Seitenwandgitter
- 7 Stahleinlegesegmente
- 8 Anfahrtschutz L-Form
- 9 Querteiler für Stahleinlegesegmente
- 10 Anfahrtschutz U-Form

## Weitspannregale

### mit Spanplattenböden

Lagern und kommissionieren Sie unpalettierte Ware!  
 Unschlagbares Preis-/Leistungsverhältnis!

- **Fachlast: max. 550 kg**
- **Feldlast: max. 3900 kg**
- **Kunststoffbeschichtete Traversen RAL 5010 Enzianblau**
- **Spanplatte 22 mm der Güte V20 E1**
- **Unmontierte Stützrahmen in glanzverzinkter Ausführung**
- **Alle Gewichtsangaben gelten bei gleichmässig verteilter Last**



**SET-PREIS**  
**1.345,00**  
 19-44225

Wie abgebildet, ohne Inhalt.

**Set aus Grund- und Anbaufeld mit 3 Fachebenen**

H x L x T: 2000 x 5580 x 600 mm  
 Bestell-Nr. 19-44225



Länge Grundfeld

1470 mm  
 1920 mm  
 2320 mm  
 2820 mm



Länge Anbaufeld

1410 mm  
 1860 mm  
 2260 mm  
 2760 mm



Weitere Stützrahmen, Fachebenen und Zubehör finden Sie ab S. 182

### **i** BITO informiert

#### Montagehinweis

Jeder Lieferung ist eine BITO Aufbau- und Bedienanleitung zur einfachen Montage Ihres Regals beigelegt. Einzelne Montageschritte und Bedienungshinweise sind leicht verständlich dargestellt. Auf Wunsch unterbreiten wir Ihnen auch sehr gerne ein Angebot zur Montage vor Ort durch unser geschultes Montageteam.

**Bitte beachten:** Weitspannregale sind nicht für die Bedienung mit Staplern geeignet.

| Regalhöhe | Feldbreite | Regaltiefe | Anzahl Fachebenen | Fachlast | Regaltyp | Grundfeld   |             | Anbaufeld   |             |
|-----------|------------|------------|-------------------|----------|----------|-------------|-------------|-------------|-------------|
|           |            |            |                   |          | Feldlast | Bestell-Nr. | Preis/Stück | Bestell-Nr. | Preis/Stück |
| mm        | mm         | mm         |                   | kg       | kg       |             |             |             |             |
| 2000      | 1350       | 600        | 3                 | 400      | 1200     | 19-25749    | 683,00      | 19-25751    | 577,00      |
|           |            | 800        | 3                 | 400      | 1200     | 19-25757    | 720,00      | 19-25759    | 609,00      |
|           |            | 1100       | 3                 | 400      | 1200     | 19-25765    | 768,00      | 19-25767    | 648,00      |
|           | 1800       | 600        | 3                 | 500      | 1500     | 19-44219    | 807,00      | 19-44222    | 697,00      |
|           |            | 800        | 3                 | 500      | 1500     | 19-44220    | 829,00      | 19-44223    | 719,00      |
|           |            | 1100       | 3                 | 500      | 1500     | 19-44221    | 905,00      | 19-44224    | 786,00      |
|           | 2200       | 600        | 3                 | 550      | 1650     | 19-44201    | 892,00      | 19-44204    | 784,00      |
|           |            | 800        | 3                 | 550      | 1650     | 19-44202    | 940,00      | 19-44205    | 828,00      |
|           |            | 1100       | 3                 | 550      | 1650     | 19-44203    | 1.019,00    | 19-44206    | 904,00      |
|           | 2700       | 600        | 3                 | 500      | 1500     | 19-25753    | 937,00      | 19-25755    | 829,00      |
|           |            | 800        | 3                 | 500      | 1500     | 19-25761    | 990,00      | 19-25763    | 881,00      |
|           |            | 1100       | 3                 | 500      | 1500     | 19-25769    | 1.078,00    | 19-25771    | 961,00      |
| 2500      | 1350       | 600        | 4                 | 400      | 1600     | 19-25773    | 870,00      | 19-25775    | 748,00      |
|           |            | 800        | 4                 | 400      | 1600     | 19-25781    | 921,00      | 19-25783    | 790,00      |
|           |            | 1100       | 4                 | 400      | 1600     | 19-25789    | 977,00      | 19-25791    | 844,00      |
|           | 1800       | 600        | 4                 | 550      | 2200     | 19-44213    | 1.032,00    | 19-44216    | 907,00      |
|           |            | 800        | 4                 | 550      | 2200     | 19-44214    | 1.067,00    | 19-44217    | 937,00      |
|           |            | 1100       | 4                 | 550      | 2200     | 19-44215    | 1.162,00    | 19-44218    | 944,00      |
|           | 2200       | 600        | 4                 | 550      | 2200     | 19-44207    | 1.149,00    | 19-44210    | 1.025,00    |
|           |            | 800        | 4                 | 550      | 2200     | 19-44208    | 1.215,00    | 19-44211    | 1.084,00    |
|           |            | 1100       | 4                 | 550      | 2200     | 19-44209    | 1.317,00    | 19-44212    | 1.181,00    |
|           | 2700       | 600        | 4                 | 500      | 2000     | 19-25777    | 1.208,00    | 19-25779    | 1.087,00    |
|           |            | 800        | 4                 | 500      | 2000     | 19-25785    | 1.281,00    | 19-25787    | 1.152,00    |
|           |            | 1100       | 4                 | 500      | 2000     | 19-25793    | 1.393,00    | 19-25795    | 1.259,00    |



## Weitspannregale

mit verzinkten Stahleinlegesegmenten

Lagern und kommissionieren Sie unpalettierte Ware!  
Ein starkes Stück - mit hochwertigen Fachebenen!

- **Fachlast: max. 700 kg**
- **Feldlast: max. 6200 kg**
- **Kunststoffbeschichtete Traversen RAL 5010 Enzianblau**
- **Glatte, glanzverzinkte Stahleinlegesegmente ermöglichen leichtes, kraftschonendes Kommissionieren**
- **Unmontierte Stützrahmen in glanzverzinkter Ausführung**
- **Alle Gewichtsangaben gelten bei gleichmässig verteilter Last**



SET-PREIS

**1.871,00**  
19-44200

Wie abgebildet, ohne Inhalt.

Set aus Grund- und Anbaufeld  
mit je 3 Fachebenen

H x L x T: 2000 x 5580 x 600 mm  
Bestell-Nr. 19-44200



Länge Grundfeld

1470 mm  
1920 mm  
2320 mm  
2820 mm



Länge Anbaufeld

1410 mm  
1860 mm  
2260 mm  
2760 mm



Weitere Stützrahmen, Fachebenen  
und Zubehör finden Sie ab S. 182

### i BITO informiert

#### Montagehinweis

Jeder Lieferung ist eine BITO Aufbau- und Bedienanleitung zur einfachen Montage Ihres Regals beigelegt. Einzelne Montageschritte und Bedienungshinweise sind leicht verständlich dargestellt. Auf Wunsch unterbreiten wir Ihnen auch sehr gerne ein Angebot zur Montage vor Ort durch unser geschultes Montageteam.

**Bitte beachten:** Weitspannregale sind nicht für die Bedienung mit Staplern geeignet.

| Regalhöhe | Feldbreite | Regaltiefe | Anzahl Fachebenen | Fachlast | Regaltyp | Grundfeld   |             | Anbaufeld   |             |
|-----------|------------|------------|-------------------|----------|----------|-------------|-------------|-------------|-------------|
|           |            |            |                   |          | Feldlast | Bestell-Nr. | Preis/Stück | Bestell-Nr. | Preis/Stück |
| mm        | mm         | mm         |                   | kg       | kg       |             |             |             |             |
| 2000      | 1350       | 600        | 3                 | 400      | 1200     | 19-25797    | 822,00      | 19-25799    | 697,00      |
|           |            | 800        | 3                 | 400      | 1200     | 19-25813    | 909,00      | 19-25815    | 775,00      |
|           |            | 1100       | 3                 | 400      | 1200     | 19-25829    | 1.070,00    | 19-25831    | 924,00      |
|           | 1800       | 600        | 3                 | 500      | 1500     | 19-25801    | 977,00      | 19-25803    | 852,00      |
|           |            | 800        | 3                 | 500      | 1500     | 19-25817    | 1.084,00    | 19-25819    | 951,00      |
|           |            | 1100       | 3                 | 500      | 1500     | 19-25833    | 1.294,00    | 19-25835    | 1.150,00    |
|           | 2200       | 600        | 3                 | 550      | 1650     | 19-25805    | 1.140,00    | 19-25807    | 1.014,00    |
|           |            | 800        | 3                 | 550      | 1650     | 19-25821    | 1.221,00    | 19-25823    | 1.089,00    |
|           |            | 1100       | 3                 | 550      | 1650     | 19-25837    | 1.506,00    | 19-25839    | 1.361,00    |
|           | 2700       | 600        | 3                 | 700      | 2100     | 19-25809    | 1.376,00    | 19-25811    | 1.251,00    |
|           |            | 800        | 3                 | 700      | 2100     | 19-25825    | 1.516,00    | 19-25827    | 1.382,00    |
|           |            | 1100       | 3                 | 700      | 2100     | 19-25841    | 1.835,00    | 19-25843    | 1.691,00    |
| 2500      | 1350       | 600        | 4                 | 400      | 1600     | 19-25845    | 1.071,00    | 19-25847    | 916,00      |
|           |            | 800        | 4                 | 400      | 1600     | 19-25861    | 1.174,00    | 19-25863    | 1.014,00    |
|           |            | 1100       | 4                 | 400      | 1600     | 19-25877    | 1.371,00    | 19-25879    | 1.204,00    |
|           | 1800       | 600        | 4                 | 500      | 2000     | 19-25849    | 1.277,00    | 19-25851    | 1.124,00    |
|           |            | 800        | 4                 | 500      | 2000     | 19-25865    | 1.406,00    | 19-25867    | 1.245,00    |
|           |            | 1100       | 4                 | 500      | 2000     | 19-25881    | 1.668,00    | 19-25883    | 1.504,00    |
|           | 2200       | 600        | 4                 | 550      | 2200     | 19-25853    | 1.493,00    | 19-25855    | 1.341,00    |
|           |            | 800        | 4                 | 550      | 2200     | 19-25869    | 1.590,00    | 19-25871    | 1.430,00    |
|           |            | 1100       | 4                 | 550      | 2200     | 19-25885    | 1.955,00    | 19-25887    | 1.790,00    |
|           | 2700       | 600        | 4                 | 700      | 2800     | 19-25857    | 1.808,00    | 19-25859    | 1.655,00    |
|           |            | 800        | 4                 | 700      | 2800     | 19-25873    | 1.983,00    | 19-25875    | 1.822,00    |
|           |            | 1100       | 4                 | 700      | 2800     | 19-25889    | 2.392,00    | 19-25891    | 2.229,00    |

## Stützrahmen




### Weitspannregal-Stützrahmen, unmontiert

- Unterschiedliche Regalhöhen und -tiefen sowie Belastungen – individuell für jeden Anwendungsfall
- Stützen werden mit Horizontal- und Diagonalstreben zu Stützrahmen verschraubt
- Fussplatten werden mit den Stützen verschraubt, sehr stabil
- Fussplatten sind für die optionale Verdübelung am Boden gelocht
- Alle Bauteile glanzverzinkt

|      |          | für Regaltiefe 600 mm |             | 800 mm      |             | 1100 mm     |             |
|------|----------|-----------------------|-------------|-------------|-------------|-------------|-------------|
| Höhe | Stütztyp | Bestell-Nr.           | Preis/Stück | Bestell-Nr. | Preis/Stück | Bestell-Nr. | Preis/Stück |
| mm   |          |                       |             |             |             |             |             |
| 2000 | F2       | 19-25287              | 110,00      | 19-25290    | 115,00      | 19-25293    | 122,00      |
|      | F3       | 19-25296              | 128,00      | 19-25300    | 138,00      | 19-25304    | 150,00      |
| 2500 | F2       | 19-25288              | 127,00      | 19-25291    | 133,00      | 19-25294    | 138,00      |
|      | F3       | 19-25297              | 157,00      | 19-25301    | 165,00      | 19-25305    | 172,00      |
| 3000 | F2       | 19-25289              | 156,00      | 19-25292    | 160,00      | 19-25295    | 165,00      |
|      | F3       | 19-25298              | 193,00      | 19-25302    | 199,00      | 19-25306    | 206,00      |
| 3500 |          | 19-25299              | 228,00      | 19-25303    | 234,00      | 19-25307    | 240,00      |

### Weitspannregal-Stützrahmen, komplett montiert

|      |          | für Regaltiefe 600 mm |             | 800 mm      |             | 1100 mm     |             |
|------|----------|-----------------------|-------------|-------------|-------------|-------------|-------------|
| Höhe | Stütztyp | Bestell-Nr.           | Preis/Stück | Bestell-Nr. | Preis/Stück | Bestell-Nr. | Preis/Stück |
| mm   |          |                       |             |             |             |             |             |
| 2000 | F2       | 19-25267              | 154,00      | 19-25270    | 156,00      | 19-25273    | 165,00      |
|      | F3       | 19-25276              | 179,00      | 19-25279    | 186,00      | 19-25283    | 193,00      |
| 2500 | F2       | 19-25268              | 170,00      | 19-25271    | 174,00      | 19-25274    | 184,00      |
|      | F3       | 19-25277              | 203,00      | 19-25280    | 209,00      | 19-25284    | 220,00      |
| 3000 | F2       | 19-25269              | 199,00      | 19-25272    | 203,00      | 19-25275    | 209,00      |
|      | F3       | 19-25278              | 239,00      | 19-25281    | 250,00      | 19-25285    | 254,00      |
| 3500 |          | 19-25308              | 281,00      | 19-25282    | 282,00      | 19-25286    | 291,00      |



| Fachabstand FA | Feldlast $Q_{max}$ |                   |
|----------------|--------------------|-------------------|
| mm             | Stütztyp F2<br>kg  | Stütztyp F3<br>kg |
| 400            | 3900               | 6200              |
| 600            | 2975               | 5500              |
| 800            | 2050               | 4800              |
| 1000           | 1775               | 3900              |
| 1200           | 1500               | 3000              |
| 1400           | 1225               | 2675              |
| 1600           | 950                | 2350              |

kg = 100%

kg -5%

kg -10%

kg -15%

### Seitenwandgitter für Stützrahmen

- Verhindern das seitliche Herausfallen von Gegenständen
- Maschenweite 50 x 50 mm
- Glanzverzinkt

|      | für Regaltiefe 600 mm |             | 800 mm      |             | 1100 mm     |             |
|------|-----------------------|-------------|-------------|-------------|-------------|-------------|
| Höhe | Bestell-Nr.           | Preis/Stück | Bestell-Nr. | Preis/Stück | Bestell-Nr. | Preis/Stück |
| mm   |                       |             |             |             |             |             |
| 2000 | 19-47963              | 66,50       | 19-47964    | 83,00       | 19-47965    | 103,00      |
| 2500 | 19-47966              | 71,00       | 19-47967    | 90,50       | 19-47968    | 115,00      |
| 3000 | 19-47969              | 78,00       | 19-47970    | 94,50       | 19-47971    | 118,00      |

## Komplette Fachebenen

Ideal für Kommissionieranwendungen!

- **Komplette Fachebenen für unterschiedlichste Anwendungen mit Fachlasten von 400 bis 700 kg**
- **Inklusive Stufentraversen Typ WT**
- **Die robuste Front der Stufentraversen schützt die Böden / Einlegesegmente beim Ein- und Auslagern vor Beschädigungen**

### Mit Spanplattenböden

- Ein unschlagbares Preis-Leistungsverhältnis
- Spanplatte 22 mm der Güte V20 E1


|            | für Regaltiefe | 600 mm      |                 | 800 mm      |                 | 1100 mm     |                 |
|------------|----------------|-------------|-----------------|-------------|-----------------|-------------|-----------------|
| Feldbreite | Tragkraft      | Bestell-Nr. | Preis/<br>Stück | Bestell-Nr. | Preis/<br>Stück | Bestell-Nr. | Preis/<br>Stück |
| <i>mm</i>  | <i>kg</i>      |             |                 |             |                 |             |                 |
| 1350       | 400 kg         | 19-25617    | 160,00          | 19-25619    | 172,00          | 19-25615    | 184,00          |
| 1800       | 500 kg         | 19-13098    | 202,00          | 19-13106    | 209,00          | 19-13114    | 230,00          |
| 2200       | 550 kg         | 19-13100    | 232,00          | 19-13108    | 246,00          | 19-13116    | 268,00          |
| 2700       | 500 kg         | 19-13102    | 250,00          | 19-13110    | 263,00          | 19-13118    | 291,00          |



### Mit verzinkten Stahleinlegesegmenten

- Schwere Produkte sicher einlagern - bis 700 kg pro Ebene
- Glattflächige, glanzverzinkte Stahleinlegesegmente ermöglichen leichtes, kraftschonendes Kommissionieren

|            | für Regaltiefe | 600 mm      |                 | 800 mm      |                 | 1100 mm     |                 |
|------------|----------------|-------------|-----------------|-------------|-----------------|-------------|-----------------|
| Feldbreite | Tragkraft      | Bestell-Nr. | Preis/<br>Stück | Bestell-Nr. | Preis/<br>Stück | Bestell-Nr. | Preis/<br>Stück |
| <i>mm</i>  | <i>kg</i>      |             |                 |             |                 |             |                 |
| 1350       | 400 kg         | 19-25611    | 197,00          | 19-25613    | 220,00          | 19-25609    | 267,00          |
| 1800       | 500 kg         | 19-17636    | 251,00          | 19-17637    | 281,00          | 19-17638    | 345,00          |
| 2200       | 550 kg         | 19-17639    | 305,00          | 19-17640    | 328,00          | 19-17641    | 418,00          |
| 2700       | 700 kg         | 19-17642    | 386,00          | 19-17643    | 430,00          | 19-17644    | 529,00          |



### Mit Gitterböden

- Ideal für Kommissionieranwendungen (licht- und wasserdurchlässig)
- Einlegegitter, Maschenweite 50 x 50 mm, glanzverzinkt
- Leichtes Kommissionieren auch bei schlechtem Licht in Lagerhallen

|            | für Regaltiefe | 600 mm      |                 | 800 mm      |                 | 1100 mm     |                 |
|------------|----------------|-------------|-----------------|-------------|-----------------|-------------|-----------------|
| Feldbreite | Tragkraft      | Bestell-Nr. | Preis/<br>Stück | Bestell-Nr. | Preis/<br>Stück | Bestell-Nr. | Preis/<br>Stück |
| mm         | kg             |             |                 |             |                 |             |                 |
| 1350       | 400 kg         | 19-28785    | 209,00          | 19-28795    | 222,00          | 19-28805    | 253,00          |
| 1800       | 500 kg         | 19-28787    | 244,00          | 19-28797    | 259,00          | 19-28807    | 301,00          |
| 2200       | 550 kg         | 19-28789    | 283,00          | 19-28799    | 307,00          | 19-28809    | 347,00          |
| 2700       | 500 kg         | 19-28791    | 315,00          | 19-28801    | 345,00          | 19-28811    | 399,00          |
|            | 700 kg         | 19-28793    | 379,00          | 19-28803    | 404,00          | 19-28813    | 458,00          |



## Komplette Fachebenen

### Zubehör



**A** Anfahrerschutz




**B** Gitter für hintere Herabfallsicherung




**C** Halter für Herabfallsicherungen



**D** Bolzenanker



**E** Unterlegbleche



**F** Querteiler

| Pos.     | Beschreibung                          |   |                                    | Masse<br>mm           | Stück/<br>VE | Bestell-Nr. | Preis/VE |
|----------|---------------------------------------|---|------------------------------------|-----------------------|--------------|-------------|----------|
| <b>A</b> | Anfahrerschutz                        | entspricht den BG-Richtlinien und müssen lt. DGUV 108-007 an den Regalecken eingesetzt werden, RAL 1003 Signalgelb kunststoffbeschichtet und mit schwarz-gelber Folie beklebt (nach DIN 4844), für 2- bzw. 3-seitigen Stützenschutz, schützt das Regal und die Flurförderfahrzeuge, Stützenschäden und dadurch resultierende Ausfallzeiten und Kosten werden deutlich reduziert, erhöht die Personensicherheit  | L-Form = 2-seitiger Stützenschutz  | L 165 x B 165 x H 400 | 1            | 66-4585     | 92,00    |
|          |                                       |   | U-Form = 3-seitiger Stützenschutz  | L 227 x B 164 x H 400 | 1            | 66-29123    | 124,00   |
| <b>B</b> | Gitter für hintere Herabfallsicherung | schützt Personal auf Verkehrswegen und in Arbeitsbereichen vor herabfallenden Gütern, Verkehrswege und Arbeitsbereiche hinter Einfachregalreihen sind nach den Richtlinien der DGUV 108-007 gegen herunterfallende Gegenstände abzusichern, aus verzinktem Stahlgitter, Maschenweite 50 x 100 mm, im Bereich der Verstärkungssicken 50 x 50 mm, Drahtstärke 3,0 mm, <b>Bitte beachten:</b> Halter sind nicht im Preis enthalten! Pro Segment werden 4 Halter, für jedes weitere Segment im Verbund 2 Halter benötigt! |                                    | B 1350 x H 1000       | 1            | 66-27793    | 156,00   |
|          |                                       |   |                                    | B 1350 x H 1500       | 1            | 66-27799    | 187,00   |
|          |                                       |   |                                    | B 1800 x H 1000       | 1            | 66-27794    | 172,00   |
|          |                                       |   |                                    | B 1800 x H 1500       | 1            | 66-27800    | 205,00   |
|          |                                       |   |                                    | B 2200 x H 1000       | 1            | 66-27795    | 184,00   |
|          |                                       |   |                                    | B 2200 x H 1500       | 1            | 66-27801    | 228,00   |
|          |                                       |   |                                    | B 2700 x H 1000       | 1            | 66-27796    | 202,00   |
|          |                                       |   |                                    | B 2700 x H 1500       | 1            | 66-27802    | 237,00   |
| <b>C</b> | Halter für Herabfallsicherungen       | glanzverzinkt, zur Befestigung der Herabfallsicherungen, inkl. Verschraubungsmaterial   | links                              | -                     | 1            | 19-27200    | 9,90     |
|          |                                       |   | rechts                             | -                     | 1            | 19-27201    | 9,90     |
| <b>D</b> | Bolzenanker                           | Ø 10 mm, Stahl 10/20, je Stützrahmen sind 2 Anker erforderlich  | M10-20 verzinkt (Packung 10 Stück) | Ø 10 mm               | 10           | 66-3408     | 20,30    |
| <b>E</b> | Unterlegbleche                        | 1 mm stark, glanzverzinkt, zum Ausgleichen von Bodenunebenheiten  | für Weitspannregale                | L 103 x B 80          | 20           | 19-26451    | 33,10    |
| <b>F</b> | Querteiler                            | glanzverzinkt, einfache Montage, einschliesslich Verschraubungsmaterial   | für Stahleinlegeböden              | T 600 x H 250         | 1            | 19-18926    | 28,20    |
|          |                                       |   |                                    | T 800 x H 250         | 1            | 19-18927    | 31,80    |
|          |                                       |   |                                    | T 1100 x H 250        | 1            | 19-18928    | 35,60    |



## Eurostapelbehälter XL

### Standardausführung

Der Allrounder für vielerlei Anwendungen

- Grosses Innenvolumen
- Aus stabilem Polypropylen
- Extrem belastbar



**TOPSELLER**

**35,80**  
43-18498

bei Abnahme von  
mind. 1 Palette



| Grundmass<br>L x B | Höhe | Innenmasse<br>L x B x H | Volumen | Inhalts-<br>belastung | Auflast | Typenbe-<br>zeichnung | Farbe | Bestell-Nr. | Preis/<br>Stück | Stück/<br>Palette | Preis/<br>Stück bei<br>Paletten-<br>abnahme |
|--------------------|------|-------------------------|---------|-----------------------|---------|-----------------------|-------|-------------|-----------------|-------------------|---|
| mm                 | mm   | mm                      | Liter   | kg                    | kg      |                       |       |             |                 |                   |   |
| 600 x 400          | 320  | 568 x 368 x 316         | 62      | 20                    | 300     | XL64321               |       | 43-18498    | 40,70           | 36                | 35,80                                       |

## Eurostapelbehälter XL

### mit montierten Kufen und geschlossenen Wänden

Sicher, sauber und stark – eröffnet neue Möglichkeiten für Ihre Produktionslogistik

- Behälter im Format einer halben Europalette
- Inhaltsbelastung **200 kg**
- Fünf verschiedene Höhen lieferbar
- Auch ohne Kufen möglich
- Varianten mit Deckel und Entnahmeöffnungen



**TOPSELLER**

**165,00**  
43-22585

bei Abnahme von  
mind. 1 Palette



| Grundmass<br>L x B | Höhe | Innenmasse<br>L x B x H | Volumen | Inhalts-<br>belastung | Auflast | Typenbezeichnung | Bestell-Nr. | Preis/<br>Stück | Stück/<br>Palette | Preis/<br>Stück bei<br>Paletten-<br>abnahme |
|--------------------|------|-------------------------|---------|-----------------------|---------|------------------|-------------|-----------------|-------------------|---|
| mm                 | mm   | mm                      | Liter   | kg                    | kg      |                  |             |                 |                   |   |
| 800 x 600          | 620  | 762 x 562 x 501         | 206     | 200                   | 800     | XL86521DKUFE     | 43-22585    | 183,00          | 6                 | 165,00                                      |

## Mehrwegbehälter MB - Doppelboden

### mit anscharniertem zweiteiligem Klappdeckel und montierten Kufen

Volumenreduzierbarer Kufenbehälter im Format 800 x 600 mm

- Der EINE für Transport, Kommissionierung und Lagerung
- Der erste nestbare Behälter mit Kufen
- Spart Volumen beim Leertransport bzw. bei der Leergut-Lagerung
- Einfaches Handling durch geschlossenen, ergonomischen Handgriff



**TOPSELLER**

**169,00**  
6-15319

bei Abnahme von  
mind. 1 Palette



| Grundmass<br>L x B | Höhe | Volumen | Inhalts-<br>belastung | Auflast | Typenbezeichnung | Bestell-Nr. | Preis/<br>Stück | Stück/<br>Palette | Preis/<br>Stück bei<br>Paletten-<br>abnahme |
|--------------------|------|---------|-----------------------|---------|------------------|-------------|-----------------|-------------------|---|
| mm                 | mm   | Liter   | kg                    | kg      |                  |             |                 |                   |   |
| 800 x 600          | 553  | 147     | 200                   | 300     | MBD86421DKUFE    | 6-15319     | 185,00          | 24                | 169,00                                      |

## Gabelhubwagen

Transportieren und stapeln leicht gemacht!

- Ideal für den innerbetrieblichen Einsatz zum Befördern palettierter Lasten
- Für den professionellen Transport von palettierten Gütern und Gitterboxen unter anspruchsvollen Bedingungen
- Mit 2-mal 105° Lenkeinschlag, Tandemgabelrollen, Kletterrollen an den Gabelspitzen
- Tragkraft 2500 kg!

**TOPSELLER**

**538,00**  
22-21229

ab 3 Stück



| Tragkraft | Tragbreite | Masse Gabel<br>L x B | Material<br>Gabelrollen | Material<br>Lenkrollen | Bestell-Nr. | Preis/<br>Stück<br>ab 1 Stück | Preis/<br>Stück<br>ab 3 Stück |
|-----------|------------|----------------------|-------------------------|------------------------|-------------|-------------------------------|-------------------------------|
| kg        | mm         | mm                   |                         |                        |             |                               |                               |
| 2500      | 540        | 1150 x 160           | Polyurethan             | Vollgummi              | 22-21229    | 562,00                        | 538,00                        |

## Palettenregale System PRO

### Lagerung von Paletten!

Das Palettenregal PRO wird in Meisenheim nach neuesten Richtlinien und mit modernsten Produktionstechniken gefertigt. Dies gewährleistet eine hohe Massgenauigkeit bei der Profilierung der Bauteile und eine qualitativ hochwertige Kunststoffbeschichtung. Umfangreiches und praxisgerechtes Zubehör ergänzen dieses Produkt und ermöglichen eine optimale Lagereinrichtung für unterschiedlichste Anforderungen.

Profitieren Sie von der Herstellerkompetenz: BITO plant mit eigenen, geschulten Mitarbeitern und bietet somit optimale Lagerlösungen.

**Bitte beachten Sie:** Die Regale sind nur für den Innenbereich geeignet! Belastungsangaben gelten nicht für erdbebengefährdete Gebiete (keine Erdbebenauslegung). Falls eine Erdbebenauslegung benötigt wird, ist dies im Vorfeld mit BITO abzustimmen.



Entspricht den neuesten deutschen und europäischen Sicherheitsbestimmungen (**EN 15512 / DGUV 108-007**).




#### Zertifikate Gütezeichen RAL-RG 614/2

Die BITO-Kragarmregale wurden mit dem Gütezeichen **RAL-RG 614** ausgezeichnet. Damit wird die überdurchschnittliche Qualität der Produkte bestätigt.

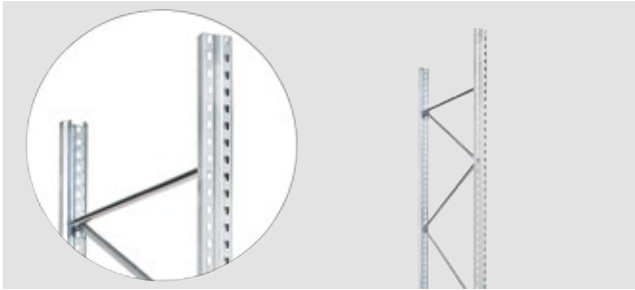


#### Zertifikate DIN EN ISO 9001

Die Fertigung der BITO-Produkte sowie die gesamte BITO-Organisationsstruktur entsprechen der **DIN EN ISO 9001**.

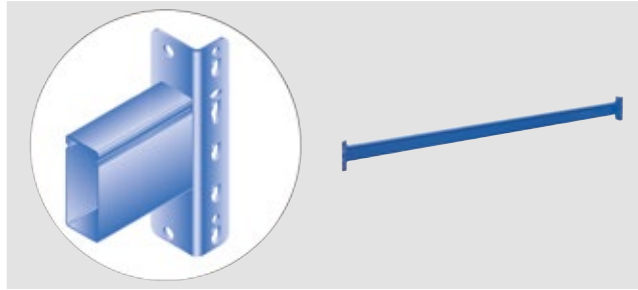


## Regaltechnik neuester Stand



### Extrem belastbare Stützrahmen!

- Aus verzinktem Bandstahl höchster Güte
- Unmontiert, auf Wunsch auch komplett montiert
- Glanzverzinkt
- Höheneinteilung der Fachebenen im Raster von 50 mm
- Inklusive Befestigungs- und Unterlegmaterial




### Längstraversen – Einzigartiges BITO-Twintop®-Profil

- Ausgezeichnete Längssteifigkeit der Regalkonstruktion
- Innovative Traversengeometrie
- Höhenverstellbar im Raster von 50 mm, somit optimal auf Ladegut anpassbar
- Kratzfeste Kunststoffbeschichtung
- 5 Haken pro Hakenlasche



### Auflagesegmente für Traversen

- 1 Spanplatten
- 2 Stahl-Auflegepaneelen
- 3 Feuerverzinkte Gitterrostböden
- 4 Auflage-Gitterböden

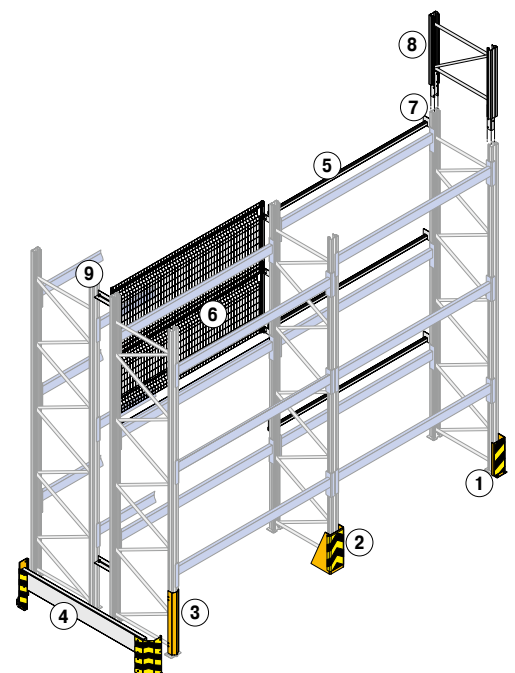


### Komplette Fachebenen als Einlegesegmente

- 1 Spanplatten
- 2 Stahl-Einlegesegmente
- 3 Gitterböden

## Umfangreiches Zubehör und Sicherheitseinrichtungen für alle Lagervarianten

- 1 Anfahrerschutz L-Form
- 2 Anfahrerschutz U-Form
- 3 Stützenschutz
- 4 Schutzplanken
- 5 Durchschubsicherungen
- 6 Hintere Herabfallsicherungen
- 7 Halter für Durchschub- und Herabfallsicherung
- 8 Seitliche Herabfallsicherungen
- 9 Distanzstücke für Doppelreihe





## Paletten-Komplettregale

600 kg Palettengewicht, Feldbreite 2700 mm

Attraktives Preis-/Leistungsverhältnis!

- Für die Längseinlagerung von Europaletten
- Traversen kunststoffbeschichtet RAL 5010 Enzianblau
- Fachabstände im Raster von 50 mm höhenverstellbar
- Inklusive Befestigungsmaterial und je 4 Bolzenankern pro Stützrahmen zur Verdübelung am Boden
- Stützrahmen unmontiert
- Alle Gewichtsangaben gelten bei gleichmässig verteilter Last



### Montagehinweis

Jeder Lieferung ist eine BITO Aufbau- und Bedienanleitung zur einfachen Montage Ihres Regals beigelegt. Einzelne Montageschritte und Bedienungshinweise sind leicht verständlich dargestellt. Auf Wunsch unterbreiten wir Ihnen auch sehr gerne ein Angebot zur Montage vor Ort durch unser geschultes Montageteam.

**TOPSELLER**

**1.156,00**

66-42134

Wie abgebildet, ohne Inhalt.



| Regal-<br>länge<br>ca. | Regal-<br>höhe<br>mm | Regal-<br>tiefe<br>mm | Einlagerungs-<br>richtung | Anzahl<br>Felder | Anzahl<br>Traversen-<br>ebenen | Fachlast<br>kg | Feldlast<br>kg | Stützen-<br>typ | Max.<br>zulässiger<br>Fachabstand<br>mm | Lagerkapazität<br>Europaletten | Bestell-<br>Nr. | Preis/<br>Stück |
|------------------------|----------------------|-----------------------|---------------------------|------------------|--------------------------------|----------------|----------------|-----------------|---|--------------------------------|-----------------|-----------------|
| 5670                   | 2500                 | 1100                  | Längseinlagerung          | 2                | 2                              | 1800           | 3600           | P1              | 2000                                    | 18                             | 66-42134        | 1.156,00        |
|                        | 3000                 | 1100                  | Längseinlagerung          | 2                | 2                              | 1800           | 3600           | P1              | 2200                                    | 18                             | 66-42143        | 1.290,00        |
|                        | 3500                 | 1100                  | Längseinlagerung          | 2                | 2                              | 1800           | 3600           | P1              | 2200                                    | 18                             | 66-42152        | 1.379,00        |
|                        | 4000                 | 1100                  | Längseinlagerung          | 2                | 2                              | 1800           | 3600           | P1              | 2500                                    | 18                             | 66-42161        | 1.470,00        |
|                        | 4000                 | 1100                  | Längseinlagerung          | 2                | 3                              | 1800           | 5400           | P1              | 1500                                    | 24                             | 66-42170        | 1.706,00        |
|                        | 4500                 | 1100                  | Längseinlagerung          | 2                | 2                              | 1800           | 3600           | P1              | 2200                                    | 18                             | 66-42179        | 1.562,00        |
|                        | 4500                 | 1100                  | Längseinlagerung          | 2                | 3                              | 1800           | 5400           | P1              | 1500                                    | 24                             | 66-42188        | 1.796,00        |
| 8460                   | 2500                 | 1100                  | Längseinlagerung          | 3                | 2                              | 1800           | 3600           | P1              | 2000                                    | 27                             | 66-42135        | 1.706,00        |
|                        | 3000                 | 1100                  | Längseinlagerung          | 3                | 2                              | 1800           | 3600           | P1              | 2200                                    | 27                             | 66-42144        | 1.743,00        |
|                        | 3500                 | 1100                  | Längseinlagerung          | 3                | 2                              | 1800           | 3600           | P1              | 2200                                    | 27                             | 66-42153        | 1.852,00        |
|                        | 4000                 | 1100                  | Längseinlagerung          | 3                | 2                              | 1800           | 3600           | P1              | 2500                                    | 27                             | 66-42162        | 1.962,00        |
|                        | 4000                 | 1100                  | Längseinlagerung          | 3                | 3                              | 1800           | 5400           | P1              | 1500                                    | 36                             | 66-42171        | 2.452,00        |
|                        | 4500                 | 1100                  | Längseinlagerung          | 3                | 2                              | 1800           | 3600           | P1              | 2200                                    | 27                             | 66-42180        | 2.071,00        |
|                        | 4500                 | 1100                  | Längseinlagerung          | 3                | 3                              | 1800           | 5400           | P1              | 1500                                    | 36                             | 66-42189        | 2.560,00        |

### Palettenregal-Anbaufeld, 600 kg Palettengewicht



| Für Regal-<br>höhe<br>mm | Regal-<br>tiefe<br>mm | Einlagerungs-<br>richtung | Anzahl<br>Traversen-<br>ebenen | Regallänge ca. |             |                 |             |                 | Preis/<br>Stück |
|--------------------------|-----------------------|---------------------------|--------------------------------|----------------|-------------|-----------------|-------------|-----------------|-----------------|
|                          |                       |                           |                                | Stütztyp       | Bestell-Nr. | Preis/<br>Stück | Bestell-Nr. | Preis/<br>Stück |                 |
| 2500                     | 1100                  | Längseinlagerung          | 2                              | P1             | 66-42812    | 456,00          | 66-42761    | 545,00          |                 |
| 3000                     | 1100                  | Längseinlagerung          | 2                              | P1             | 66-42813    | 490,00          | 66-42762    | 580,00          |                 |
| 3500                     | 1100                  | Längseinlagerung          | 2                              | P1             | 66-42814    | 528,00          | 66-42763    | 617,00          |                 |
| 4000                     | 1100                  | Längseinlagerung          | 2                              | P1             | 66-42815    | 545,00          | 66-42764    | 635,00          |                 |
| 4000                     | 1100                  | Längseinlagerung          | 3                              | P1             | 66-42816    | 690,00          | 66-42765    | 818,00          |                 |
| 4500                     | 1100                  | Längseinlagerung          | 2                              | P1             | 66-42817    | 580,00          | 66-42766    | 673,00          |                 |
| 4500                     | 1100                  | Längseinlagerung          | 3                              | P1             | 66-42818    | 727,00          | 66-42767    | 856,00          |                 |

### Zubehör



A Längstraversen



B Anfahrerschutz

| Pos. | Beschreibung        |   | Masse<br>mm              | Traversen-<br>profil | Bestell-<br>Nr. | Preis/<br>Stück |
|------|---------------------|---|--------------------------|----------------------|-----------------|-----------------|
| A    | Längstra-<br>versen | BITO-<br>TwinTop®-<br>Profil, Typ 95L   | L 1800 x H 95            | PT 95L               | 66-23656        | 69,50           |
|      |                     |   | L 2700 x H 95            | PT 95L               | 66-23658        | 89,50           |
| B    | Anfahr-<br>schutz   | L-Form =<br>2-seitiger<br>Stützenschutz | L 165 x B 165 x<br>H 400 | -                    | 66-4585         | 92,00           |



## Paletten-Komplettregale

800 kg Palettengewicht, Feldbreite 2700 mm

Ein starkes Stück – produziert in Deutschland

- Für die Längseinlagerung von Europaletten
- Traversen kunststoffbeschichtet RAL 5010 Enzianblau
- Fachabstände im Raster von 50 mm höhenverstellbar
- Inklusive Befestigungsmaterial und je 4 Bolzenankern pro Stützrahmen zur Verdübelung am Boden
- Stützrahmen unmontiert
- Alle Gewichtsangaben gelten bei gleichmässig verteilter Last



### Montagehinweis

Jeder Lieferung ist eine BITO Aufbau- und Bedienanleitung zur einfachen Montage Ihres Regals beigelegt. Einzelne Montageschritte und Bedienhinweise sind leicht verständlich dargestellt. Auf Wunsch unterbreiten wir Ihnen auch sehr gerne ein Angebot zur Montage vor Ort durch unser geschultes Montageteam.



| Regal-länge ca. | Regal-höhe | Regal-tiefe | Einlagerungs-richtung | Anzahl Felder | Anzahl Traversen-ebenen | Fachlast | Feldlast | Stützen-typ | Max. zulässiger Fachabstand | Lagerkapazität Europaletten | Bestell-Nr. | Preis/Stück |
|-----------------|------------|-------------|-----------------------|---------------|-------------------------|----------|----------|-------------|-----------------------------|-----------------------------|-------------|-------------|
|                 | mm         | mm          |                       |               |                         | kg       | kg       |             | mm                          |                             |             |             |
| 5670            | 2500       | 1100        | Längseinlagerung      | 2             | 2                       | 2400     | 4800     | P1          | 2000                        | 18                          | 66-42287    | 1.194,00    |
|                 | 3000       | 1100        | Längseinlagerung      | 2             | 2                       | 2400     | 4800     | P1          | 2200                        | 18                          | 66-42296    | 1.325,00    |
|                 | 3500       | 1100        | Längseinlagerung      | 2             | 2                       | 2400     | 4800     | P1          | 2200                        | 18                          | 66-42305    | 1.416,00    |
|                 | 4000       | 1100        | Längseinlagerung      | 2             | 2                       | 2400     | 4800     | P1          | 2200                        | 18                          | 66-42314    | 1.507,00    |
|                 | 4000       | 1100        | Längseinlagerung      | 2             | 3                       | 2400     | 7200     | P2          | 1750                        | 24                          | 66-42323    | 1.778,00    |
|                 | 4500       | 1100        | Längseinlagerung      | 2             | 2                       | 2400     | 4800     | P1          | 2200                        | 18                          | 66-42332    | 1.580,00    |
|                 | 4500       | 1100        | Längseinlagerung      | 2             | 3                       | 2400     | 7200     | P2          | 1750                        | 24                          | 66-42341    | 1.869,00    |
|                 | 4500       | 1100        | Längseinlagerung      | 2             | 3                       | 2400     | 7200     | P2          | 1750                        | 24                          | 66-42341    | 1.869,00    |
| 8460            | 2500       | 1100        | Längseinlagerung      | 3             | 2                       | 2400     | 4800     | P1          | 2000                        | 27                          | 66-42288    | 1.669,00    |
|                 | 3000       | 1100        | Längseinlagerung      | 3             | 2                       | 2400     | 4800     | P1          | 2200                        | 27                          | 66-42297    | 1.778,00    |
|                 | 3500       | 1100        | Längseinlagerung      | 3             | 2                       | 2400     | 4800     | P1          | 2200                        | 27                          | 66-42306    | 1.888,00    |
|                 | 4000       | 1100        | Längseinlagerung      | 3             | 2                       | 2400     | 4800     | P1          | 2200                        | 27                          | 66-42315    | 1.997,00    |
|                 | 4000       | 1100        | Längseinlagerung      | 3             | 3                       | 2400     | 7200     | P2          | 1750                        | 36                          | 66-42324    | 2.396,00    |
|                 | 4500       | 1100        | Längseinlagerung      | 3             | 2                       | 2400     | 4800     | P1          | 2200                        | 27                          | 66-42333    | 2.106,00    |
|                 | 4500       | 1100        | Längseinlagerung      | 3             | 3                       | 2400     | 7200     | P2          | 1750                        | 36                          | 66-42342    | 2.506,00    |
|                 | 4500       | 1100        | Längseinlagerung      | 3             | 3                       | 2400     | 7200     | P2          | 1750                        | 36                          | 66-42342    | 2.506,00    |

### Palettenregal-Anbaufeld, 800 kg Palettengewicht



| Für Regal-höhe | Regal-tiefe | Einlagerungs-richtung | Anzahl Traversen-ebenen | Stützentyp | Regallänge ca. 1890 mm |             | 2790 mm     |             |
|----------------|-------------|-----------------------|-------------------------|------------|------------------------|-------------|-------------|-------------|
|                |             |                       |                         |            | Bestell-Nr.            | Preis/Stück | Bestell-Nr. | Preis/Stück |
| mm             | mm          |                       |                         |            |                        |             |             |             |
| 2500           | 1100        | Längseinlagerung      | 2                       | P1         | 66-42812               | 456,00      | 66-42778    | 563,00      |
| 3000           | 1100        | Längseinlagerung      | 2                       | P1         | 66-42813               | 490,00      | 66-42779    | 600,00      |
| 3500           | 1100        | Längseinlagerung      | 2                       | P1         | 66-42814               | 528,00      | 66-42780    | 617,00      |
| 4000           | 1100        | Längseinlagerung      | 2                       | P1         | 66-42815               | 545,00      | 66-42781    | 654,00      |
| 4000           | 1100        | Längseinlagerung      | 3                       | P2         | 66-42833               | 690,00      | 66-42782    | 856,00      |
| 4500           | 1100        | Längseinlagerung      | 2                       | P1         | 66-42817               | 580,00      | 66-42783    | 690,00      |
| 4500           | 1100        | Längseinlagerung      | 3                       | P2         | 66-42835               | 727,00      | 66-42784    | 890,00      |

### Zubehör



A Längstraversen



B Anfahrerschutz

| Pos. | Beschreibung   |                                   | Masse                 | Traversen-profil | Bestell-Nr. | Preis/Stück |
|------|----------------|-----------------------------------|-----------------------|------------------|-------------|-------------|
|      |                |                                   | mm                    |                  |             |             |
| A    | Längstraversen | BITO-TwinTop®-Profil, Typ 95L     | L 1800 x H 95         | PT 95L           | 66-23656    | 69,50       |
|      |                | BITO-TwinTop®-Profil, Typ 110L    | L 2700 x H 110        | PT 110L          | 66-23650    | 96,00       |
| B    | Anfahr-schutz  | L-Form = 2-seitiger Stützenschutz | L 165 x B 165 x H 400 | -                | 66-4585     | 92,00       |

## Paletten-Komplettregale

1000 kg Palettengewicht, Feldbreite 2700 mm

Bis zu 3000 kg Fachlast

- Für die Längseinlagerung von Europaletten
- Traversen kunststoffbeschichtet RAL 5010 Enzianblau
- Fachabstände im Raster von 50 mm höhenverstellbar
- Inklusive Befestigungsmaterial und je 4 Bolzenankern pro Stützrahmen zur Verdübelung am Boden
- Stützrahmen unmontiert
- Alle Gewichtsangaben gelten bei gleichmässig verteilter Last



Wie abgebildet, ohne Inhalt.



### Montagehinweis

Jeder Lieferung ist eine BITO Aufbau- und Bedienanleitung zur einfachen Montage Ihres Regals beigelegt. Einzelne Montageschritte und Bedienungshinweise sind leicht verständlich dargestellt. Auf Wunsch unterbreiten wir Ihnen auch sehr gerne ein Angebot zur Montage vor Ort durch unser geschultes Montageteam.

| Regal-länge ca. | Regal-höhe | Regal-tiefe | Einlagerungs-richtung | Anzahl Felder | Anzahl Traversen-ebenen | Fachlast | Stützen-typ | Max. zulässiger Fachabstand | Lagerkapazität Europaletten | Bestell-Nr. | Preis/Stück |
|-----------------|------------|-------------|-----------------------|---------------|-------------------------|----------|-------------|-----------------------------|-----------------------------|-------------|-------------|
|                 | mm         | mm          |                       |               |                         | kg       |             | mm                          |                             |             |             |
| 5670            | 2500       | 1100        | Längseinlagerung      | 2             | 2                       | 3000     | P2          | 2000                        | 18                          | 66-55882    | 1.263,00    |
|                 | 3000       | 1100        | Längseinlagerung      | 2             | 2                       | 3000     | P2          | 2000                        | 18                          | 66-55893    | 1.401,00    |
|                 | 3500       | 1100        | Längseinlagerung      | 2             | 2                       | 3000     | P2          | 2000                        | 18                          | 66-55904    | 1.509,00    |
|                 | 4000       | 1100        | Längseinlagerung      | 2             | 3                       | 3000     | P2          | 1250                        | 24                          | 66-42476    | 1.888,00    |
|                 | 4000       | 1100        | Längseinlagerung      | 2             | 2                       | 3000     | P2          | 2000                        | 18                          | 66-55915    | 1.600,00    |
|                 | 4500       | 1100        | Längseinlagerung      | 2             | 3                       | 3000     | P2          | 1250                        | 24                          | 66-42494    | 1.962,00    |
|                 | 4500       | 1100        | Längseinlagerung      | 2             | 2                       | 3000     | P2          | 2000                        | 18                          | 66-55927    | 1.696,00    |
| 8460            | 2500       | 1100        | Längseinlagerung      | 3             | 2                       | 3000     | P2          | 2000                        | 27                          | 66-55883    | 1.788,00    |
|                 | 3000       | 1100        | Längseinlagerung      | 3             | 2                       | 3000     | P2          | 2000                        | 27                          | 66-55894    | 1.898,00    |
|                 | 3500       | 1100        | Längseinlagerung      | 3             | 2                       | 3000     | P2          | 2000                        | 27                          | 66-55905    | 2.026,00    |
|                 | 4000       | 1100        | Längseinlagerung      | 3             | 3                       | 3000     | P2          | 1250                        | 36                          | 66-42477    | 2.543,00    |
|                 | 4000       | 1100        | Längseinlagerung      | 3             | 2                       | 3000     | P2          | 2000                        | 27                          | 66-55916    | 2.156,00    |
|                 | 4500       | 1100        | Längseinlagerung      | 3             | 3                       | 3000     | P2          | 1250                        | 36                          | 66-42495    | 2.652,00    |
|                 | 4500       | 1100        | Längseinlagerung      | 3             | 2                       | 3000     | P2          | 2000                        | 27                          | 66-55926    | 2.276,00    |

### Palettenregal-Anbaufeld, 1000 kg Palettengewicht



| Für Regal-höhe | Regal-tiefe | Einlagerungs-richtung | Anzahl Traversen-ebenen | Stütztyp | Regallänge ca. |         | Bestell-Nr. | Preis/Stück | Bestell-Nr. | Preis/Stück |
|----------------|-------------|-----------------------|-------------------------|----------|----------------|---------|-------------|-------------|-------------|-------------|
|                |             |                       |                         |          | 1890 mm        | 2790 mm |             |             |             |             |
| mm             | mm          |                       |                         |          |                |         |             |             |             |             |
| 2000           | 1100        | Längseinlagerung      | 2                       | P1       | 66-42845       | 522,00  | 66-42794    | 673,00      |             |             |
| 2500           | 1100        | Längseinlagerung      | 2                       | P2       | 66-55880       | 462,00  | 66-55881    | 606,00      |             |             |
| 3000           | 1100        | Längseinlagerung      | 2                       | P2       | 66-55891       | 497,00  | 66-55892    | 643,00      |             |             |
| 3500           | 1100        | Längseinlagerung      | 2                       | P2       | 66-55902       | 536,00  | 66-55903    | 661,00      |             |             |
| 4000           | 1100        | Längseinlagerung      | 2                       | P2       | 66-55913       | 557,00  | 66-55914    | 702,00      |             |             |
| 4000           | 1100        | Längseinlagerung      | 3                       | P2       | 66-42850       | 690,00  | 66-42799    | 907,00      |             |             |
| 4500           | 1100        | Längseinlagerung      | 2                       | P2       | 66-55924       | 577,00  | 66-55925    | 704,00      |             |             |
| 4500           | 1100        | Längseinlagerung      | 3                       | P2       | 66-42852       | 727,00  | 66-42801    | 890,00      |             |             |

### Zubehör



A Längstraversen

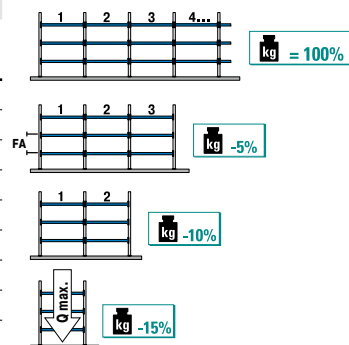


B Anfahrerschutz

| Pos. | Beschreibung   |                                   | Masse                 | Traversen-profil | Bestell-Nr. | Preis/Stück |
|------|----------------|-----------------------------------|-----------------------|------------------|-------------|-------------|
|      |                |                                   | mm                    |                  |             |             |
| A    | Längstraversen | BITO-TwinTop®-Profil, Typ 95L     | L 1800 x H 95         | PT 95L           | 66-23656    | 69,50       |
|      |                | BITO-TwinTop®-Profil, Typ 120M    | L 2700 x H 120        | PT 120M          | 66-23660    | 103,00      |
| B    | Anfahr-schutz  | L-Form = 2-seitiger Stützenschutz | L 165 x B 165 x H 400 | -                | 66-4585     | 92,00       |

## Palettenregal-Stützrahmen

| Bei Traversentyp | Fachabstand FA<br>mm | Feldlast $Q_{\max}$ |                   |                   |                   |
|------------------|----------------------|---------------------|-------------------|-------------------|-------------------|
|                  |                      | Stütztyp P1<br>kg   | Stütztyp P2<br>kg | Stütztyp P3<br>kg | Stütztyp P4<br>kg |
| PT95L            | 1500                 | 6000                | 8860              | 11720             | 13900             |
|                  | 2000                 | 5560                | 7460              | 8900              | 10360             |
|                  | 2500                 | 4580                | 5920              | 6660              | 7680              |
| PT110L           | 1500                 | 6000                | 8860              | 11720             | 15260             |
|                  | 2000                 | 5720                | 7460              | 8900              | 12620             |
|                  | 2500                 | 4880                | 6200              | 6660              | 9720              |
| PT120M           | 1500                 | 6000                | 9175              | 12100             | 15750             |
|                  | 2000                 | 6000                | 7680              | 10240             | 14000             |
|                  | 2500                 | 4880                | 6820              | 9140              | 11780             |



Alle Werte gelten für Feldbreite 2700 mm und Regalreihen mit mindestens 4 Feldern. Bei kürzeren Reihen gelten reduzierte Lastwerte (s. Grafik rechts), ebenso ggf. bei Feldbreite 3600 mm (bitte anfragen).

## Unmontiert

- Aus verzinktem Bandstahl höchster Güte
- Höheneinteilung der Fachebenen im Raster von 50 mm
- Bestehend aus 2 Stützen mit Fussplatte, Horizontal- und Diagonalstreben
- Werden verdrehsicher mit 2 Bolzenankern je Fussplatte befestigt, Bolzenanker und 2 Unterlegbleche 1,5 mm je Stützrahmen sind im Lieferumfang enthalten
- 1100 und 800 mm tiefe Rahmen für Längs- oder Quereinlagerung von Europaletten


|            | Rahmentiefe | 1100 mm     |                 | 800 mm      |                 |
|------------|-------------|-------------|-----------------|-------------|-----------------|
| Rahmenhöhe | Stütztyp    | Bestell-Nr. | Preis/<br>Stück | Bestell-Nr. | Preis/<br>Stück |
| mm         |             |             |                 |             |                 |
| 2000       | P1          | 66-25216    | 161,00          | 66-25217    | 156,00          |
| 2500       | P1          | 66-25214    | 194,00          | 66-25215    | 187,00          |
| 2500       | P2          | 66-24551    | 201,00          | 66-24553    | 196,00          |
| 3000       | P1          | 66-25212    | 227,00          | 66-25213    | 218,00          |
| 3000       | P2          | 66-25199    | 234,00          | 66-25200    | 228,00          |
| 3500       | P1          | 66-25210    | 260,00          | 66-25211    | 252,00          |
| 3500       | P2          | 66-25197    | 267,00          | 66-25198    | 260,00          |
| 3500       | P3          | 66-26078    | 291,00          | 66-26077    | 282,00          |
| 4000       | P1          | 66-25208    | 291,00          | 66-25209    | 280,00          |
| 4000       | P2          | 66-25195    | 304,00          | 66-25196    | 294,00          |
| 4000       | P3          | 66-25182    | 330,00          | 66-25183    | 322,00          |
| 4500       | P1          | 66-25206    | 323,00          | 66-25207    | 313,00          |
| 4500       | P2          | 66-25193    | 338,00          | 66-25194    | 327,00          |
| 4500       | P3          | 66-25180    | 366,00          | 66-25181    | 357,00          |
| 4500       | P4          | 66-26080    | 529,00          | 66-26079    | 506,00          |
| 5000       | P4          | 66-25165    | 582,00          | 66-25166    | 560,00          |



Weitere Rahmenhöhen im Web unter [shop.bito.com](https://shop.bito.com) oder auf Anfrage unter der Telefonnummer 041 - 790 20 64



PALETTENREGALE



## Palettenregal-Stützrahmen

### Komplett montiert

- Als Service für unsere Kunden: verschraubte Ausführung, komplett montiert
- Aus verzinktem Bandstahl höchster Güte
- Höheneinteilung der Fachebenen im Raster von 50 mm
- Bestehend aus 2 Stützen mit Fussplatte, Horizontal- und Diagonalstreben
- Werden verdrehsicher mit 2 Bolzenankern je Fussplatte befestigt, Bolzenanker und 2 Unterlegbleche 1,5 mm je Stützrahmen sind im Lieferumfang enthalten
- 1100 und 800 mm tiefe Rahmen für Längs- oder Quereinlagerung von Europaletten

| Rahmenhöhe<br><i>mm</i> | Rahmentiefe<br>Stütztyp | 1100 mm     |                 | 800 mm      |                 |
|-------------------------|-------------------------|-------------|-----------------|-------------|-----------------|
|                         |                         | Bestell-Nr. | Preis/<br>Stück | Bestell-Nr. | Preis/<br>Stück |
| 2000                    | P1                      | 66-24521    | <b>204,00</b>   | 66-24520    | <b>197,00</b>   |
| 2500                    | P1                      | 66-24523    | <b>239,00</b>   | 66-24522    | <b>238,00</b>   |
| 2500                    | P2                      | 66-24548    | <b>244,00</b>   | 66-24552    | <b>239,00</b>   |
| 3000                    | P1                      | 66-24525    | <b>280,00</b>   | 66-24524    | <b>275,00</b>   |
| 3000                    | P2                      | 66-24539    | <b>290,00</b>   | 66-24538    | <b>280,00</b>   |
| 3500                    | P1                      | 66-24527    | <b>316,00</b>   | 66-24526    | <b>305,00</b>   |
| 3500                    | P2                      | 66-24541    | <b>323,00</b>   | 66-24540    | <b>316,00</b>   |
| 3500                    | P3                      | 66-26074    | <b>344,00</b>   | 66-26073    | <b>335,00</b>   |
| 4000                    | P1                      | 66-24529    | <b>361,00</b>   | 66-24528    | <b>350,00</b>   |
| 4000                    | P2                      | 66-24543    | <b>369,00</b>   | 66-24542    | <b>363,00</b>   |
| 4000                    | P3                      | 66-24557    | <b>394,00</b>   | 66-24556    | <b>384,00</b>   |
| 4500                    | P1                      | 66-24531    | <b>394,00</b>   | 66-24530    | <b>384,00</b>   |
| 4500                    | P2                      | 66-24545    | <b>408,00</b>   | 66-24544    | <b>398,00</b>   |
| 4500                    | P3                      | 66-24559    | <b>434,00</b>   | 66-24558    | <b>422,00</b>   |
| 4500                    | P4                      | 66-26076    | <b>606,00</b>   | 66-26075    | <b>591,00</b>   |
| 5000                    | P4                      | 66-24575    | <b>675,00</b>   | 66-24574    | <b>652,00</b>   |



Weitere Rahmenhöhen im Web unter [shop.bito.com](http://shop.bito.com) oder auf Anfrage unter der Telefonnummer **041 - 790 20 64**

### Zubehör



| Pos. | Beschreibung   |   |  | Stützen-<br>typ | Stück/<br>VE | Bestell-Nr. | Preis/VE |
|------|----------------|---|--|-----------------|--------------|-------------|----------|
| A    | Unterlegbleche | glanzverzinnte Ausführung, zum Ausgleichen von Boden-<br>unebenheiten, werden einfach unter die Fussplatten der<br>Stützrahmen geschoben und können somit auch leicht<br>nachgerüstet werden, Unterfütterung nur bis max. 10 mm<br>je Fussplatte zulässig, sonst müssen längere Bolzenanker<br>verwendet werden | für Palettenregale, Material-<br>stärke 4 mm                         | P1 - P3         | 1            | 66-22830    | 4,35     |
|      |                |   | für Palettenregale, Material-<br>stärke 1,5 mm (Packung<br>20 Stück) | P1 - P3         | 20           | 66-27219    | 26,10    |
| B    | Bolzenanker    | Ø 10 mm, Stahl 10/20, je Stützrahmen sind 2 Anker<br>erforderlich   | M10-20 verzinkt (Packung<br>10 Stück)                                | -               | 10           | 66-3408     | 20,30    |
| C    | Anfahrtschutz  |   | L-Form = 2-seitiger<br>Stützenschutz                                 | P1-P12          | 1            | 66-4585     | 92,00    |




## Längstraversen

### BITO-TwinTop®-Profil

- 5 Haken pro Hakenlasche für eine gute form- und kraftschlüssige Verbindung
- Ausgezeichnete Längssteifigkeit der Regalkonstruktion
- Höhenverstellbar im Raster von 50 mm, somit optimal auf das Ladegut anpassbar
- Kunststoffbeschichtet in RAL 5010 Enzianblau

### BITO-TwinTop®-Profil

| Traversenlänge<br><i>mm</i> | Tragkraft pro<br>Traversenpaar<br><i>kg</i> | Traversenprofil | Bestell-Nr. | Preis/<br>Stück |
|-----------------------------|---|-----------------|-------------|-----------------|
| 1350                        | 2000  | PT 95L          | 66-24891    | 60,00           |
| 1800                        | 2500  | PT 95L          | 66-23656    | 69,50           |
| 2200                        | 2100  | PT 95L          | 66-23652    | 77,50           |
| 2700                        | 1800  | PT 95L          | 66-23658    | 89,50           |
|                             | 2400  | PT 110L         | 66-23650    | 96,00           |
|                             | 3050  | PT 120M         | 66-23660    | 103,00          |
|                             | 4250  | PT 150M         | 66-28621    | 135,00          |
| 3300                        | 2350  | PT 120M         | 66-23654    | 119,00          |
|                             | 3500  | PT 150M         | 66-28623    | 159,00          |
| 3600                        | 2400  | PT 130M         | 66-23664    | 155,00          |
|                             | 3200  | PT 150M         | 66-27655    | 173,00          |
|                             | 4000  | PT 170S         | 66-23670    | 205,00          |



### Zubehör



A Tiefenauflagen



B Tiefenauflagen mit Holzaufsatz, unmontiert



C Tiefenauflagerahmen

| Pos. | Beschreibung   |   | Für Nutztiefe<br><i>mm</i> | Tragkraft/<br>Stück<br><i>kg</i> | Bestell-Nr. | Preis/<br>Stück |
|------|--|---|----------------------------|----------------------------------|-------------|-----------------|
| A    | Tiefenauflagen   | Tiefenauflagen dienen zur Abstützung der Paletten und werden einfach auf die Traversenprofile aufgelegt, gegen seitliches Verschieben können die Tiefenauflagen mit einer Bohrschraube gesichert werden, glanzverzinkte Ausführung, je Palettenplatz 2 Stück erforderlich   | 800                        | 640                              | 66-29295    | 22,20           |
|      |  |   | 1100                       | 440                              | 66-29300    | 28,70           |
| B    | Tiefenauflagen, mit Holzaufsatz, unmontiert              | Tiefenauflagen dienen zur Abstützung der Paletten und werden einfach auf die Traversenprofile aufgelegt, zur sicheren Lagerung von Werkzeugen, Blech- und Holzpaletten, Tiefenauflage glanzverzinkt, Kantholz 80 x 80 mm, mit je 2 Bohrungen für Halbrundkopfschrauben M10 x 100, je Palettenplatz 2 Stück erforderlich | 800                        | 1350                             | 66-30603    | 69,50           |
|      |  |   | 1100                       | 1090                             | 66-30605    | 93,50           |
| C    | Tiefenauflagerahmen, mit Durchschubsicherung, unmontiert | für Längstraversen Typ PT, der Tiefenauflagerahmen verhindert bei Quer- und Längseinlagerung von Behältern, Gitterboxen und Paletten ein Abrutschen der Lagereinheit  | 800                        | 1000                             | 66-28226    | 68,50           |
|      |  |   | 1100                       | 1000                             | 66-28230    | 75,00           |

## Auflageebenen für Längstraversen BITO-TwinTop®-Profil



PALETTENREGALE



### Spanplattenböden mit 4 Arretierungswinkeln

- Der Klassiker zum Auflegen - ein unschlagbares Preis-Leistungsverhältnis!
- Spanplatten 38 mm der Güte V20 E1
- Arretierungswinkel glanzverzinkt
- Inklusive Befestigungsmaterial zur Verschraubung auf den BITO-TwinTop®-Traversen
- BITO-TwinTop®-Traversen bitte separat bestellen


| Regaltiefe          | 1100 mm             |             |               | 800 mm              |             |               |
|---------------------|---------------------|-------------|---------------|---------------------|-------------|---------------|
| Für Traversen-länge | Tragkraft/Fachebene | Bestell-Nr. | Preis/Stück   | Tragkraft/Fachebene | Bestell-Nr. | Preis/Stück   |
| mm                  | kg                  |             |               | kg                  |             |               |
| 1350                | 650                 | 66-8807     | <b>103,00</b> | 1200                | 66-19377    | <b>75,00</b>  |
| 1800                | 900                 | 66-8810     | <b>130,00</b> | 1600                | 66-19378    | <b>98,50</b>  |
| 2200                | 1100                | 66-8811     | <b>156,00</b> | 1950                | 66-19379    | <b>119,00</b> |
| 2700                | 1350                | 66-8812     | <b>192,00</b> | 1650                | 66-19380    | <b>140,00</b> |
| 3300                | 1650                | 66-8813     | <b>241,00</b> | 1400                | 66-19381    | <b>179,00</b> |
| 3600                | 1800                | 66-8814     | <b>265,00</b> | 1300                | 66-19382    | <b>197,00</b> |



### Spanplattenböden auf Unterzügen

- Hohe Tragkraft durch Einsatz von Unterzügen
- Die Böden sind mit dem kastenförmigen Profil der Längstraverse bündig
- Spanplatten 38 mm der Güte V20 E1
- Unterzüge kunststoffbeschichtet RAL 5010 Enzianblau
- Inklusive Unterzügen
- BITO-TwinTop®-Traversen bitte separat bestellen

|                     | Regaltiefe       | 1100 mm             |             |               | 800 mm              |             |               |
|---------------------|------------------|---------------------|-------------|---------------|---------------------|-------------|---------------|
| Für Traversen-länge | Anzahl Unterzüge | Tragkraft/Fachebene | Bestell-Nr. | Preis/Stück   | Tragkraft/Fachebene | Bestell-Nr. | Preis/Stück   |
| mm                  |                  | kg                  |             |               | kg                  |             |               |
| 1350                | 3                | 1500                | 66-29353    | <b>225,00</b> | 1500                | 66-29347    | <b>180,00</b> |
| 1800                |                  | 2200                | 66-29354    | <b>241,00</b> | 1800                | 66-29348    | <b>200,00</b> |
| 2200                | 4                | 2100                | 66-29355    | <b>313,00</b> | 2100                | 66-29349    | <b>270,00</b> |
| 2700                |                  | 3000                | 66-29356    | <b>340,00</b> | 2200                | 66-29350    | <b>280,00</b> |
| 3300                | 5                | 3300                | 66-29357    | <b>439,00</b> | 2800                | 66-29351    | <b>345,00</b> |
| 3600                |                  | 3300                | 66-29358    | <b>456,00</b> | 2300                | 66-29352    | <b>357,00</b> |



### Stahl-Auflageebenen

- Hochwertige Stahlauflegepaneele für besonders hohe Lasten
- Aussparungen an den Paneelen sorgen für bündige Auflage auf den Traversen
- Stahl-Auflageebenen bestehend aus einzelnen Paneelen
- BITO-TwinTop®-Traversen bitte separat bestellen

|                     | Regaltiefe          | 1100 mm     |               | 800 mm      |               |
|---------------------|---------------------|-------------|---------------|-------------|---------------|
| Für Traversen-länge | Tragkraft/Fachebene | Bestell-Nr. | Preis/Stück   | Bestell-Nr. | Preis/Stück   |
| mm                  | kg                  |             |               |             |               |
| 1350                | 1500                | 66-19005    | <b>267,00</b> | 66-18999    | <b>205,00</b> |
| 1800                | 2000                | 66-19006    | <b>316,00</b> | 66-19000    | <b>251,00</b> |
| 2200                | 2200                | 66-19007    | <b>422,00</b> | 66-19001    | <b>329,00</b> |
| 2700                | 3050                | 66-19008    | <b>466,00</b> | 66-19002    | <b>373,00</b> |
| 3300                | 3300                | 66-19009    | <b>578,00</b> | 66-19003    | <b>450,00</b> |
| 3600                | 4000                | 66-19010    | <b>635,00</b> | 66-19004    | <b>495,00</b> |

## **i** BITO informiert

Es sind die jeweils max. zulässigen Lastangaben für die Traversen zu beachten.  
Längstraversen nicht im Preis enthalten.

### Gitterrost-Ebenen



- Wasser- und luftdurchlässig
- Ideal beim Einsatz von Sprinkleranlagen
- Zum Einlegen zwischen den Traversen ohne Höhenverlust
- Maschenweite 66 x 33 mm
- Die Gitterböden besitzen eine hohe Tragfähigkeit
- Optimale statische Wirkung durch kraftschlüssige Verbindung aller Tragstäbe mit beiden Auflegewinkeln
- Einfache, schnelle Montage durch Auflegen der Gitterrostböden auf die Längstraversen
- Die Regalbelastung ist von unten sehr gut erkennbar
- BITO-TwinTop®-Traversen bitte separat bestellen

| Ausführung | Für Traversenlänge<br>mm | für Regaltiefe<br>Tragkraft/<br>Fachebene<br>kg | 1100 mm     |                 | 800 mm      |                 |
|------------|--------------------------|---|-------------|-----------------|-------------|-----------------|
|            |                          |   | Bestell-Nr. | Preis/<br>Stück | Bestell-Nr. | Preis/<br>Stück |
| 1-teilig   | 1350                     | 900   | 66-40876    | 252,00          |             |                 |
|            |                          | 1500  | 66-40877    | 270,00          | 66-40870    | 222,00          |
|            | 1800                     | 1200  | 66-40878    | 341,00          |             |                 |
|            |                          | 2000  | 66-40879    | 372,00          | 66-40871    | 302,00          |
| 2-teilig   | 2200                     | 2400  | 66-40880    | 451,00          | 66-40872    | 363,00          |
|            |                          | 1800  | 66-40881    | 512,00          |             |                 |
|            | 2700                     | 3000  | 66-40882    | 564,00          | 66-40873    | 443,00          |
|            |                          | 3600  | 66-40883    | 685,00          | 66-40874    | 554,00          |
|            | 3600                     | 2400  | 66-40884    | 673,00          |             |                 |
|            |                          | 4000  | 66-40885    | 745,00          | 66-40875    | 602,00          |

### Drahtgitter-Ebenen

- Die kostengünstige Alternative zu Gitterrostböden
- Wasser- und luftdurchlässig
- Erfüllen die Brandschutzanforderungen in Ihrem Lager - Wasserdurchlässigkeit grösser 70 %
- Ideal zur Lagerung und Kommissionierung von Kartons und Behältern
- Keine scharfen Kanten, die die Kartons beschädigen und den Kommissioniervorgang verlangsamen
- Leichte Montage durch einfaches Auflegen der Gitter auf die Längstraversen
- Inklusive angeschweisster Unterzüge
- BITO-TwinTop®-Traversen bitte separat bestellen

| Regaltiefe<br>mm | Für Traversenlänge<br>mm | Segmentgrösse<br>mm | Tragkraft/Fachebene<br>kg | Bestell-Nr. | Preis/Stück |
|------------------|--------------------------|---------------------|---------------------------|-------------|-------------|
| 800              | 1350                     | 1325x800            | 500                       | 66-44412    | 119,00      |
|                  |                          | 1325x800            | 1000                      | 66-40517    | 201,00      |
|                  | 2700                     | 1325x800            | 1000                      | 66-44413    | 234,00      |
|                  |                          | 1325x800            | 2000                      | 66-40518    | 400,00      |
| 1100             | 1350                     | 1325x1100           | 1000                      | 66-40510    | 159,00      |
|                  |                          | 890x1100            | 500                       | 66-44414    | 173,00      |
|                  | 1800                     | 890x1100            | 1500                      | 66-40511    | 202,00      |
|                  |                          | 890x1100            | 2000                      | 66-40512    | 229,00      |
|                  |                          | 890x1100            | 750                       | 66-44415    | 257,00      |
|                  | 2700                     | 1325x1100           | 2000                      | 66-40513    | 310,00      |
|                  |                          | 890x1100            | 3000                      | 66-40514    | 330,00      |
|                  |                          | 890x1100            | 1000                      | 66-44416    | 290,00      |
|                  | 3600                     | 890x1100            | 3000                      | 66-40515    | 389,00      |
|                  |                          | 890x1100            | 4000                      | 66-40516    | 443,00      |



links: Ausbreitung von Feuer bei geschlossenen Fachebenen  
rechts: Ausbreitung von Feuer bei wasserdurchlässigen Gitterböden

## Auszugsvorrichtungen

Immer griffbereit!

### Auszugsvorrichtungen – Ergonomie am Arbeitsplatz

- Ideales, rückschonendes Abkommissionieren von drei Seiten
- Für Paletten 1200 x 800 mm, Längseinlagerung
- Für den Einsatz am Boden und auf Traversen
- Mit Sicherheitsverriegelung für den Einsatz auf Traversen
- Erlaubt müheloses Herausziehen von Paletten aus dem Regal
- Solide Stahlkonstruktion mit leicht laufenden, abgedichteten Kugellagern
- Für Regaltiefe 1100 mm
- Farbe RAL 5010 Enzianblau
- Bodenauszug mit 700 mm hohem Griff

| Ausführung                       | Bauhöhe | Auszug | Tragkraft | Bestell-Nr. | Preis/<br>Stück |
|----------------------------------|---------|--------|-----------|-------------|-----------------|
|                                  | mm      |        | kg        |             |                 |
| für den Einsatz<br>am Boden      | 80      | 85 %   | 800       | 34-33195    | 916,00          |
|                                  |         |        | 1000      | 34-33196    | 1.095,00        |
| für den Einsatz<br>auf Traversen | 90      | 70 %   | 600       | 34-33200    | 930,00          |
|                                  |         |        | 800       | 34-33201    | 1.151,00        |



Scannen Sie den QR-Code:

### Produktvideo Auszugsvorrichtung

[www.bitto.com/qr-azv-de](http://www.bitto.com/qr-azv-de)

### **i** BITO informiert

#### Bitte unbedingt beachten:

Wegen der aussermittigen Belastung beim Herausziehen des Palettenauszuges liegt auf der vorderen Traverse die gesamte Fachlast.

Aus diesem Grund sind Längstraversen mit der doppelten Tragfähigkeit erforderlich, die mit den Stützrahmen verschraubt werden!

Bei mehreren Einheiten in einem Regal oder einer Fachebene darf immer nur 1 Palettenauszug herausgezogen werden. Nach erfolgtem Handling Auszug sofort wieder zurückschieben und verriegeln!

Auszugsvorrichtungen für Ladungsträger mit anderen Abmessungen auf Anfrage.



Passende Behälter finden Sie ab S. 52



## Schutzplankensets

- Schützt Regalstirnseiten, erhöht die Personensicherheit
- Bei Einsatz des Schutzplankensets kann auf den Eckanfahrerschutz verzichtet werden, weil die Stütze gleichzeitig mit umschlossen wird
- RAL 1003 Signalgelb kunststoffbeschichtet und mit schwarz-gelber Folie beklebt (nach DIN 4844)
- Verzinkte Stahlschutzplanke
- Inkl. Befestigungsmaterial und Schwerlastanker
- Entspricht den BG-Richtlinien (DGUV 108-007)
- Stützenschäden und dadurch resultierende Ausfallzeiten und Kosten werden deutlich reduziert
- Erweiterbar um eine zweite Schutzplanke, die die Sicherheit wesentlich erhöht



| Masse B x T x H<br><i>mm</i> | Schutzplankensets |             | Zusätzliche Schutzplanken |             |
|------------------------------|-------------------|-------------|---------------------------|-------------|
|                              | Bestell-Nr.       | Preis/Stück | Bestell-Nr.               | Preis/Stück |
| 1200 x 270 x 400             | 66-40937          | 342,00      | 66-40933                  | 112,00      |
| 2500 x 270 x 400             | 66-40936          | 421,00      | 66-40932                  | 225,00      |

## Mittelpfosten für Schutzplankenreihen

- Durch den Mittelpfosten und zusätzliche Schutzplanken kann die Reihe individuell verlängert werden
- Zum Bau von Schutzplankenreihen
- Schützen Sie Ihre Lager- und Betriebseinrichtung mit unseren effizienten Schutzplankenreihen
- Inkl. Schwerlastdübel zur Verankerung im Boden

| Masse B x T x H<br><i>mm</i> | Bestell-Nr. | Preis/<br>Stück |
|------------------------------|-------------|-----------------|
| 250 x 201 x 400              | 66-40924    | 161,00          |



## Regalschutz



PALETTENREGALE



## Stützenschutz

- Schützt Regale vor Anfahrsschäden – vermeidet Ausfallzeiten
- Signalwirkung durch Kunststoffbeschichtung in Farbe RAL 1003 Signalgelb
- Wird direkt auf die Stütze geschraubt - keine Befestigung am Boden, dadurch keine Beschädigung des Bodens bei einem Aufprall
- Passend für BITO Palettenregal Typ PRO
- Inkl. Befestigungsmaterial
- Material Stahl

| Höhe | Breite | Stütztyp | Bestell-Nr. | Preis/<br>Stück |
|------|--------|----------|-------------|-----------------|
| mm   | mm     |          |             |                 |
| 715  | 80     | P1       | 66-31000    | 84,00           |
|      | 90     | P2       | 66-31001    | 84,00           |
|      | 100    | P3       | 66-31002    | 84,00           |
|      | 120    | P4-6     | 66-31003    | 89,50           |



Scannen Sie den QR-Code:

Produktvideo  
Stützenschutz
[www.bito.com/](http://www.bito.com/)  
[qr-stuetzenschutz-de](http://qr-stuetzenschutz-de)


Stützrahmen finden Sie auf S. 191



## Anfahrsschutz

- Entspricht den BG-Richtlinien und müssen lt. DGUV 108-007 an den Regalecken eingesetzt werden
- RAL 1003 Signalgelb kunststoffbeschichtet und mit schwarz-gelber Folie beklebt (nach DIN 4844)
- Für 2- bzw. 3-seitigen Stützenschutz
- Schützt das Regal und die Flurförderfahrzeuge
- Stützenschäden und dadurch resultierende Ausfallzeiten und Kosten werden deutlich reduziert
- Erhöht die Personensicherheit

| Höhe | Ausführung                        | Ausstattung                     | Stützen-<br>typ | Bestell-Nr. | Preis/<br>Stück |
|------|-----------------------------------|---------------------------------|-----------------|-------------|-----------------|
| mm   |                                   |                                 |                 |             |                 |
| 400  | L-Form = 2-seitiger Stützenschutz | inkl. 4 Schwerlastanker Ø 12 mm | P1-P12          | 66-4585     | 92,00           |
|      | U-Form = 3-seitiger Stützenschutz | inkl. 4 Klebeanker M12          | P1-P3           | 66-29123    | 124,00          |
|      |                                   |                                 | P4-P12          | 66-29125    | 132,00          |



Nähere Informationen zu den Stütztypen finden Sie ab S. 192

## Flexibler Regalschutz

- Optimaler Schutz für Regalstützen – reduziert Ausfallzeiten, spart Kosten
- Rückfedernder, elastischer Kunststoff mit hoher Formstabilität – kehrt in ursprüngliche Form zurück
- Aufprallenergie wird seitlich und frontal absorbiert – keine Beschädigung des Bodens
- TÜV geprüft – schafft Vertrauen in die Sicherheit
- Verschiedene Grössen erhältlich - passend für die Stütztypen P1 - P6



Seitlicher Anprallschutz



Frontaler Anprallschutz



Aufbiegewerkzeug-Set

### Flexibler Regalschutz

- Material Kunststoff
- Farbe gelb

| Höhe<br>mm | Stütztyp | Bestell-Nr. | Preis/Stück |
|------------|----------|-------------|-------------|
| 600        | P1       | 46-45600    | 75,50       |
|            | P2       | 46-45601    | 75,50       |
|            | P3       | 46-45602    | 75,50       |
|            | P4-P6    | 46-45603    | 85,00       |

### Aufbiegewerkzeug-Set, für flexiblen Regalschutz

- Dieses Aufbiegewerkzeug benötigen Sie zur fachgerechten Montage des flexiblen Regalschutzes. Bitte zusätzlich bestellen.
- Material Kunststoff

|  | Bestell-Nr. | Preis/Stück |
|--|-------------|-------------|
| Aufbiegewerkzeug-Set für flexiblen Regalschutz | 46-45604    | 35,10       |



PALETTENREGALE



### BITO informiert

Unter [www.bito.com](http://www.bito.com) finden Sie im Downloadbereich eine Montageanleitung.

## Sicherheitszubehör



### Stabile Durchschubsicherung

- Verhindert in Doppelregalreihen das Durchschieben von Paletten
- Nach den BG-Regeln DGUV 108-007 Vorschrift bei Doppelregalreihen mit einem Sicherheitsabstand von weniger als 100 mm zwischen den Paletten
- Stabiles Vierkantprofil 50 mm
- Werden in die Halter geschoben und mit Splinten gesichert
- Inkl. Halter und Befestigungsmaterial
- 75 mm Abstand zum Stützrahmen ermöglichen die einfache und optimale Zentrierung einer Europalette bei Längseinlagerung

| Traversenlänge | Bestell-Nr. | Preis/<br>Stück |
|----------------|-------------|-----------------|
| <i>mm</i>      |             |                 |
| 1350           | 66-22888    | 53,00           |
| 1800           | 66-22945    | 61,00           |
| 2200           | 66-22947    | 73,50           |
| 2700           | 66-22949    | 86,50           |
| 3300           | 66-22951    | 100,00          |
| 3600           | 66-22953    | 109,00          |



### Gitter für hintere Herabfallsicherung

- Schützt Personal auf Verkehrswegen und in Arbeitsbereichen vor herabfallenden Gütern
- Verkehrswege und Arbeitsbereiche hinter Einfachregalreihen sind nach den Richtlinien der DGUV 108-007 gegen herunterfallende Gegenstände abzusichern
- Aus verzinktem Stahlgitter, Maschenweite 50 x 100 mm, im Bereich der Verstärkungssicken 50 x 50 mm, Drahtstärke 3,0 mm
- **Bitte beachten:** Halter sind nicht im Preis enthalten! Pro Segment werden 4 Halter, für jedes weitere Segment im Verbund 2 Halter benötigt!

| Höhe           | 1000 mm     |                 | 1500 mm     |                 |
|----------------|-------------|-----------------|-------------|-----------------|
| Traversenlänge | Bestell-Nr. | Preis/<br>Stück | Bestell-Nr. | Preis/<br>Stück |
| <i>mm</i>      |             |                 |             |                 |
| 1350           | 66-27793    | 156,00          | 66-27799    | 187,00          |
| 1800           | 66-27794    | 172,00          | 66-27800    | 205,00          |
| 2200           | 66-27795    | 184,00          | 66-27801    | 228,00          |
| 2700           | 66-27796    | 202,00          | 66-27802    | 237,00          |
| 3300           | 66-27797    | 228,00          | 66-27803    | 278,00          |
| 3600           | 66-27798    | 238,00          | 66-27804    | 290,00          |



### Halter für Durchschub- und Herabfallsicherungen

- Länge x + 70 mm
- Glanzverzinkte Ausführung
- Inkl. Befestigungsmaterial
- Dient zur Befestigung einer Durchschubsicherung und/oder der hinteren Herabfallsicherung

| Produktausführung | Halter rechts | Halter links |             |
|-------------------|---------------|--------------|-------------|
| Länge x           | Bestell-Nr.   | Bestell-Nr.  | Preis/Stück |
| <i>mm</i>         |               |              |             |
| 25                | 66-27160      | 66-27161     | 6,75        |
| 75                | 66-27162      | 66-27163     | 9,80        |
| 100               | 66-27164      | 66-27165     | 13,50       |



## Stützrahmenerhöhung

- Mit dieser 750 mm hohen, verschraubten Stützrahmenerhöhung wird die Anforderung der BG-Regeln DGUV 108-007 nach seitlichem Herabfallschutz in der obersten Lagerebene der Regalstirnseite erfüllt
- Verzinkte Ausführung
- Inkl. Befestigungsmaterial

| Höhe Stützrahmen-<br>erhöhung<br><i>mm</i> | Stützrahmentiefe | 1100 mm     |               | 800 mm      |               |
|--|------------------|-------------|---------------|-------------|---------------|
|  | Stütztyp         | Bestell-Nr. | Preis/Stück   | Bestell-Nr. | Preis/Stück   |
| 750  | P1               | 66-24501    | <b>98,50</b>  | 66-24500    | <b>94,50</b>  |
|  | P2               | 66-24503    | <b>103,00</b> | 66-24502    | <b>98,50</b>  |
|  | P3               | 66-24505    | <b>109,00</b> | 66-24504    | <b>106,00</b> |
|  | P4-P6            | 66-24507    | <b>132,00</b> | 66-24506    | <b>125,00</b> |



## Distanzstücke für Palettenregal-Doppelreihen

- Glanzverzinkte Ausführung
- Inkl. Befestigungsmaterial
- Erforderlich nach EN15635
- 2-fach im Zwischenraum eines Doppelregals

| Distanz<br><i>mm</i> | Bestell-Nr. | Preis/<br>Stück |
|----------------------|-------------|-----------------|
| 200                  | 66-20020    | <b>8,35</b>     |
| 250                  | 66-29276    | <b>9,80</b>     |
| 300                  | 66-20076    | <b>11,00</b>    |




## Paletten-Durchlaufregal-System

### Vom Palettenregal zum Paletten-Durchlaufregal – ideal zum Nachrüsten vorhandener Regalanlagen

Setzen Sie auf Ergonomie und Zeitersparnis beim Kommissioniervorgang.

**Bitte beachten Sie:** Die Regale sind nur für den Innenbereich geeignet! Belastungsangaben gelten nicht für erdbebengefährdete Gebiete (keine Erdbebenauslegung). Falls eine Erdbebenauslegung benötigt wird, ist dies im Vorfeld mit BITO abzustimmen.



Rollenbahnsegmente mit  
Hubwagenentnahme



Rollenbahnsegmente, durchgehende  
Ausführung



Rollenbahnsegmente, geteilte  
Ausführung

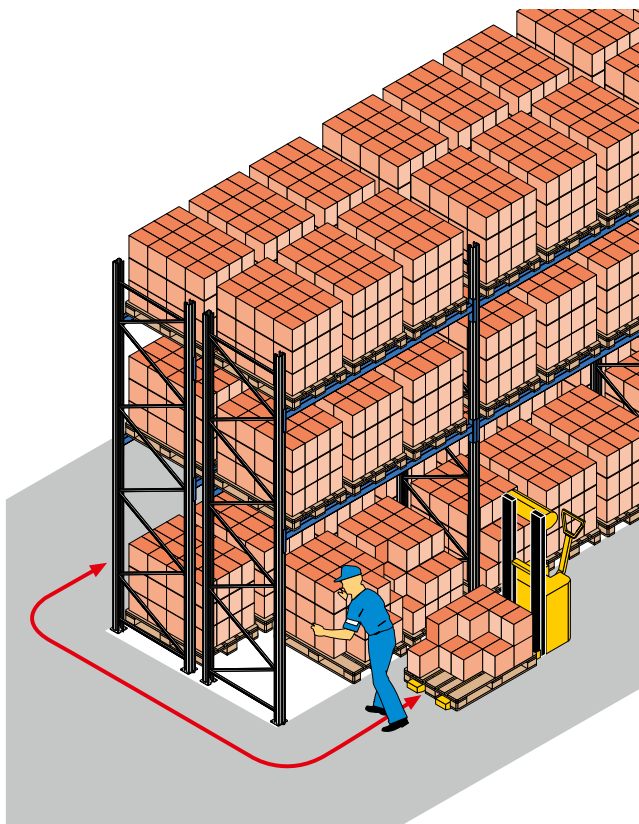


Rollenleistensegmente mit  
Kunststoff-Spurkranzrollen





## Palettenregal-Tuning

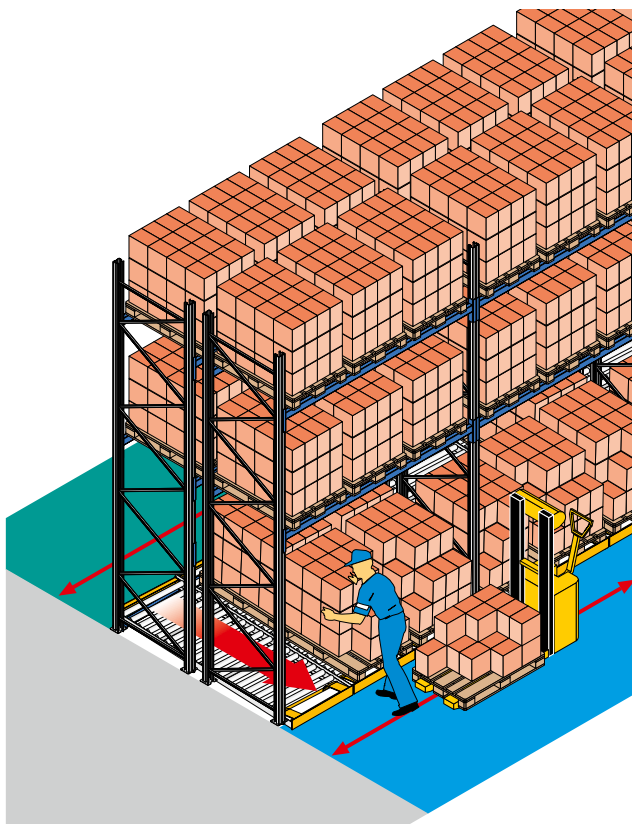


**Vor dem Regaltuning**

**Beispiel:**

**Paletten-Doppelregalreihe**

Die Ware wird manuell von der Palette kommissioniert. Die Ware in den hinteren Reihen auf der Bodenebene ist nur durch Strecken erreichbar.



**Nach dem Regaltuning**

**Beispiel:**

**Paletten-Doppelregalreihe**

Auf der Bodenebene wurde eine Palettendurchlaufbahn nachgerüstet. Die Paletten laufen nach Entnahme aus dem Kanal selbsttätig nach, so dass die Ware bequem von der Palette genommen werden kann.



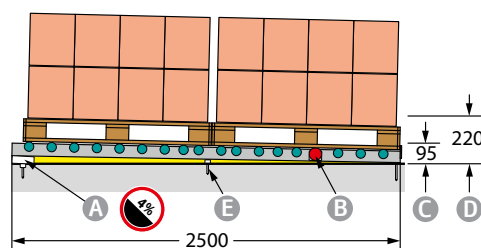
## Paletten-Durchlaufregal-System

Vom Palettenregal zum Paletten-Durchlaufregal – ideal zum Nachrüsten vorhandener Regalanlagen

### Rollenbahnsegmente, durchgehende Ausführung

- Ideal zur Kommissionierung in der Bodenebene
- Hilfsgefälle unterstützt den Nachlauf der zweiten Palette
- Bei Palettenbreite 800 mm und Feldbreite 2700 mm sind 3 Rollenbahnsegmente nebeneinander möglich
- Bei Palettenbreite 1000 mm und Feldbreite 3300 mm sind 3 Rollenbahnsegmente nebeneinander möglich
- Tragrollen in verzinkter Ausführung für ein sauberes Erscheinungsbild im Lager

| Für Palettenbreite<br>mm | Für Palettenlänge<br>mm | Für Palettengewicht<br>kg | Rollenteilung T<br>mm | Bestell-Nr. | Preis/<br>Stück |
|--------------------------|-------------------------|---------------------------|-----------------------|-------------|-----------------|
| 800                      | 1200                    | 1000                      | 144                   | 37-37807    | <b>792,00</b>   |
| 1000                     | 1200                    | 1000                      | 144                   | 37-37809    | <b>886,00</b>   |

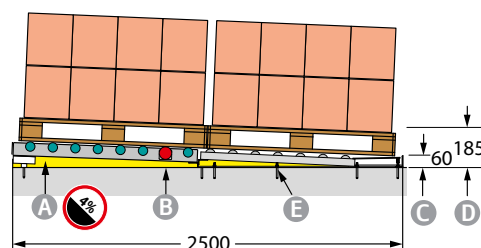


- (A) Hilfsgefälle 4 %
- (B) Bremstragrollen
- (C) Oberkante Rollenbahnen
- (D) Erforderliche Hubhöhe
- (E) Bodenverdübelung

### Rollenbahnsegmente mit Hubwagenentnahme

- Ideal zur Entnahme von Paletten mit einem Handhubwagen
- Hilfsgefälle unterstützt den Nachlauf der zweiten Palette
- Bei Palettenbreite 800 mm und Feldbreite 2700 mm sind 3 Rollenbahnsegmente nebeneinander möglich
- Bei Palettenbreite 1000 mm und Feldbreite 3300 mm sind 3 Rollenbahnsegmente nebeneinander möglich
- Robuster Rahmen zum Schutz der Tragrollen gewährleistet Langlebigkeit
- Tragrollen in verzinkter Ausführung für ein sauberes Erscheinungsbild im Lager
- Einfache Montage durch Verdübeln im Boden

| Für Palettenbreite<br>mm | Für Palettenlänge<br>mm | Für Palettengewicht<br>kg | Rollenteilung T<br>mm | Bestell-Nr. | Preis/<br>Stück |
|--------------------------|-------------------------|---------------------------|-----------------------|-------------|-----------------|
| 800                      | 1200                    | 1000                      | 144                   | 37-37811    | <b>2.156,00</b> |
| 1000                     | 1200                    | 1000                      | 144                   | 37-37812    | <b>2.245,00</b> |



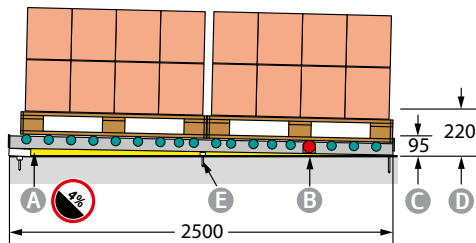
- (A) Gefälle 4 %
- (B) Bremstragrollen
- (C) Oberkante Rollenbahnen
- (D) Erforderliche Hubhöhe
- (E) Bodenverdübelung



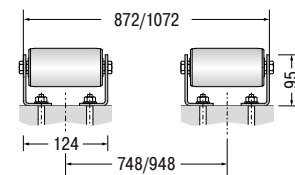
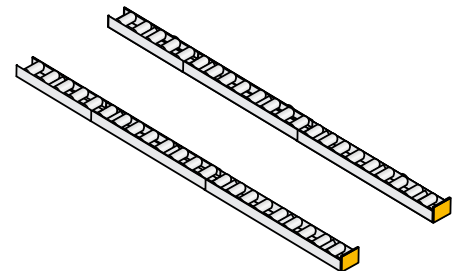
## Rollenbahnsegmente, geteilte Ausführung

- Ideal zur Kommissionierung in der Bodenebene
- Hilfsgefälle unterstützt den Nachlauf der zweiten Palette
- Bei Palettenbreite 800 mm und Feldbreite 2700 mm sind 3 Rollenbahnsegmente nebeneinander möglich
- Bei Palettenbreite 1000 mm und Feldbreite 3300 mm sind 3 Rollenbahnsegmente nebeneinander möglich
- Tragrollen in verzinkter Ausführung für ein sauberes Erscheinungsbild im Lager

| Für Palettenbreite | Für Palettenlänge | Für Palettengewicht | Rollenbreite | Rollenteilung T | Bestell-Nr. | Preis/Stück |
|--------------------|-------------------|---------------------|--------------|-----------------|-------------|-------------|
| mm                 | mm                | kg                  | mm           | mm              |             |             |
| 800, 1000          | 1200              | 1000                | 124          | 144             | 37-37813    | 976,00      |







- A Gefälle 4 %
- B Bremstragrollen
- C Oberkante Rollenbahnen
- D Erforderliche Hubhöhe
- E Bodenverdübelung



## Rollenbahnschienen

- Ladungsträger lassen sich über die Rollenbahnschienen verschieben
- Ideale Lösung für den innerbetrieblichen Transport
- Für Ladungsträger bis 1000 kg
- Rollenteilung 48 oder 96 mm
- Rollenschutz separat bestellen
- Bolzenanker zum Verdübeln der Schienen auf dem Boden

| Beschreibung  | Länge  | Rollenteilung T | Bestell-Nr. | Preis    |          |
|---|--|-----------------|-------------|----------|----------|
|   | mm   | mm              |             |          |          |
|   | Rollenbahnschienen                             | 1248            | 96          | 37-20168 | 383,00   |
|   |  | 2496            | 96          | 37-20169 | 716,00   |
|   |  | 1248            | 48          | 37-20166 | 657,00   |
|   |  | 2496            | 48          | 37-20167 | 1.194,00 |
|   | Rollenschutz mit Anschlag                      |                 |             | 37-10222 | 51,00    |
|   | Rollenschutz ohne Anschlag                     |                 |             | 37-10221 | 22,40    |
|  | Bolzenanker M10-20 verzinkt (Packung 10 Stück) |                 |             | 66-22408 | 20,30    |


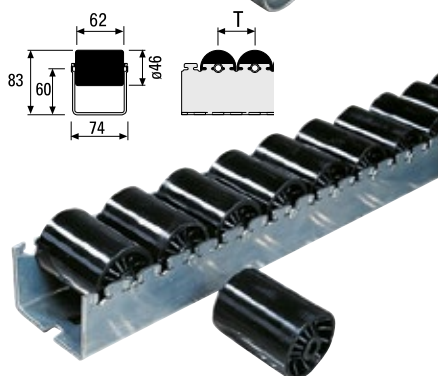



## Schwerlast-Rollenleisten

- In drei Ausführungen
- Mit selbstsichernden, stabilen Stahlachsen
- Hohe Lastaufnahme
- Leichter Lauf der Tragrollen
- Hohe Lebensdauer durch robustes Material
- Rollenlänge 62 mm

### Mit Stahl-Zylinderrollen

- Rollenträgerprofil verzinkt
- Tragrolle verzinkt, kuggelagert



| Tragkraft pro Rolle<br>kg | Rollenteilung T |       | 96 mm       |               | 72 mm       |               | 48 mm       |               |
|---------------------------|-----------------|-------|-------------|---------------|-------------|---------------|-------------|---------------|
|                           | Ø Rollen        | Länge | Bestell-Nr. | Preis/Stück   | Bestell-Nr. | Preis/Stück   | Bestell-Nr. | Preis/Stück   |
| 130                       | 45 mm           | 2400  | 37-20175    | <b>364,00</b> | 37-20174    | <b>439,00</b> | 37-20173    | <b>592,00</b> |
|                           |                 | 3600  | 37-20172    | <b>521,00</b> | 37-20171    | <b>649,00</b> | 37-20170    | <b>877,00</b> |

### Mit Kunststoff-Zylinderrollen

- Rollenträgerprofil verzinkt
- Tragrolle schwarz, Gleitlager

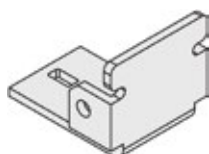
| Tragkraft pro Rolle<br>kg | Rollenteilung T |       | 96 mm       |               | 72 mm       |               | 48 mm       |               |
|---------------------------|-----------------|-------|-------------|---------------|-------------|---------------|-------------|---------------|
|                           | Ø Rollen        | Länge | Bestell-Nr. | Preis/Stück   | Bestell-Nr. | Preis/Stück   | Bestell-Nr. | Preis/Stück   |
| 65                        | 46 mm           | 2400  | 37-14175    | <b>236,00</b> | 37-14176    | <b>274,00</b> | 37-14177    | <b>348,00</b> |
|                           |                 | 3600  | 37-14190    | <b>355,00</b> | 37-14191    | <b>395,00</b> | 37-14192    | <b>508,00</b> |

### Mit Kunststoff-Spurkranzrollen

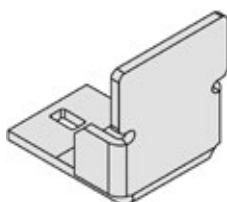
- Rollenträgerprofil verzinkt
- Tragrolle schwarz, Gleitlager

| Tragkraft pro Rolle<br>kg | Rollenteilung T |       | 96 mm       |               | 72 mm       |               |
|---------------------------|-----------------|-------|-------------|---------------|-------------|---------------|
|                           | Ø Rollen        | Länge | Bestell-Nr. | Preis/Stück   | Bestell-Nr. | Preis/Stück   |
| 65                        | 46 mm           | 2400  | 37-14180    | <b>239,00</b> | 37-14181    | <b>274,00</b> |
|                           |                 | 3600  | 37-14195    | <b>338,00</b> | 37-14196    | <b>396,00</b> |

### Zubehör



**A** Rollenleistenschutz, ohne Anschlag



**B** Rollenleistenschutz, mit Anschlag



**C** Bolzenanker

| Pos.     | Beschreibung  | Bestell-Nr. | Preis/Stück  |
|----------|---|-------------|--------------|
| <b>A</b> | Rollenleistenschutz, ohne Anschlag, inklusive Schrauben | 37-22813    | <b>28,20</b> |
| <b>B</b> | Rollenleistenschutz, mit Anschlag, inklusive Schrauben  | 37-22814    | <b>30,60</b> |
| <b>C</b> | Bolzenanker, M10-20 verzinkt (Packung 10 Stück)         | 66-3408     | <b>20,30</b> |

## Rollenleisten

für leichte und mittelschwere Lasten


Immer griffbereit!

- Robuste Kunststoffrollen
- Stabile Achsen
- Rollenträgerprofil verzinkt
- Meterware

### Mit Kunststoff-Zylinderrollen

- Weisse Kunststoffrollen

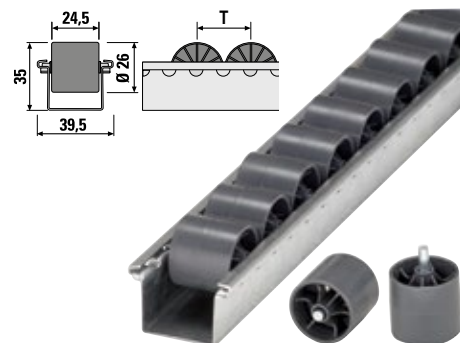
| Rollenlänge | Tragkraft pro Rolle | Ø Rollen | Rollen-teilung T | Länge | Bestell-Nr. | Preis/Stück |
|-------------|---------------------|----------|------------------|-------|-------------|-------------|
| mm          | kg                  | mm       | mm               | mm    |             |             |
| 24,5        | 4                   | 26       | 28               | 2000  | 36-8598     | 42,40       |
|             |                     |          |                  | 3000  | 36-8599     | 49,60       |



### Mit Kunststoff-Zylinderrollen und Stahlachse

- Anthrazitfarbene Kunststoffrollen


| Rollenlänge | Tragkraft pro Rolle | Ø Rollen | Rollen-teilung T | Länge | Bestell-Nr. | Preis/Stück |
|-------------|---------------------|----------|------------------|-------|-------------|-------------|
| mm          | kg                  | mm       | mm               | mm    |             |             |
| 24,5        | 8                   | 26       | 28               | 2000  | 36-27720    | 47,10       |
|             |                     |          |                  | 3000  | 36-27721    | 59,00       |



### Mit Kunststoff-Zylinderrollen und Stahlachse/ESD

- Schwarze Kunststoffrollen
- ESD-Ausführung


| Rollenlänge | Tragkraft pro Rolle | Ø Rollen | Rollen-teilung T | Länge | Bestell-Nr. | Preis/Stück |
|-------------|---------------------|----------|------------------|-------|-------------|-------------|
| mm          | kg                  | mm       | mm               | mm    |             |             |
| 24,5        | 8                   | 26       | 28               | 2000  | 36-27722    | 59,00       |
|             |                     |          |                  | 3000  | 36-27723    | 81,00       |



### Mit Kunststoff-Spurkranzrollen

- Weisse Kunststoffrollen

| Rollenlänge | Tragkraft pro Rolle | Ø Rollen | Rollen-teilung T | Länge | Bestell-Nr. | Preis/Stück |
|-------------|---------------------|----------|------------------|-------|-------------|-------------|
| mm          | kg                  | mm       | mm               | mm    |             |             |
| 24,5        | 4                   | 26       | 42               | 2000  | 36-8622     | 46,10       |
|             |                     |          |                  | 3000  | 36-8623     | 59,00       |



## Stückgut-Durchlaufregal-System

### Immer griffbereit!

Kommissioniersysteme, die die Ware für das Zusammenstellen von Aufträgen optimal bereitstellen, sind aus modernen Lager- und Logistikzentren nicht mehr wegzudenken. BITO verfügt über ein langjähriges und umfassendes Know-how in der Planung und Herstellung von Kommissioniersystemen. Ein paar Ideen, wie auch Sie Ihr Lager „tunen“ können, finden Sie auf den folgenden Seiten.

### Das System

In Stückgut-Durchlaufregalen werden die Artikel in Kunststoffbehältern, als Paketware oder lose gelagert. An der Rückseite legt der Mitarbeiter die Ware auf die geneigte Durchlaufebene. Durch die Schwerkraft rollt die Ware über Kunststoffrollen zur gegenüberliegenden Seite. Dort kann sie der Kommissionierer bei Bedarf entnehmen. Damit wird das FIFO-Prinzip (First in - First out) stets eingehalten und die Ware lässt sich sortenrein lagern.

**Bitte beachten Sie:** Die Regale sind nur für den Innenbereich geeignet! Belastungsangaben gelten nicht für erdbebengefährdete Gebiete (keine Erdbebenauslegung). Falls eine Erdbebenauslegung benötigt wird, ist dies im Vorfeld mit BITO abzustimmen.



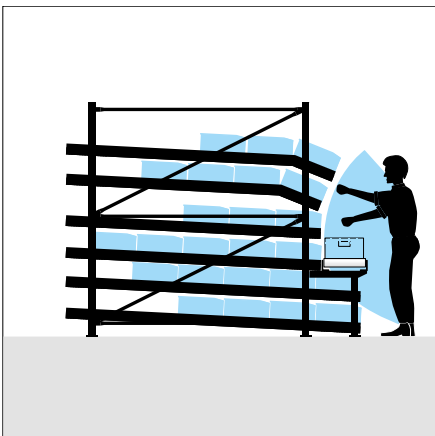




## Optimieren Sie Ihre Kommissionierung

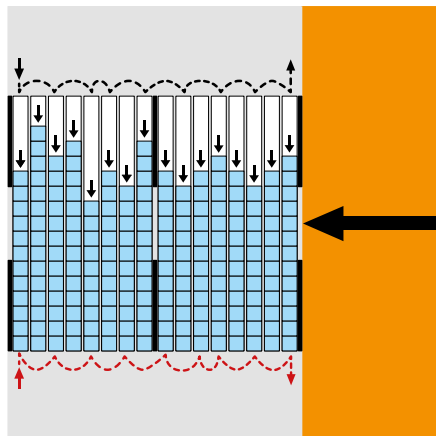
### First in – first out

- Zuerst eingelagert – zuerst entnommen
- Überwachung von Haltbarkeitsdaten und Chargen
- Ergonomische Greifkurve
- Sehr gute Artikelübersicht
- Artikel immer auf der Kommissionierseite verfügbar
- Selbstständiges Nachlaufen der Artikel



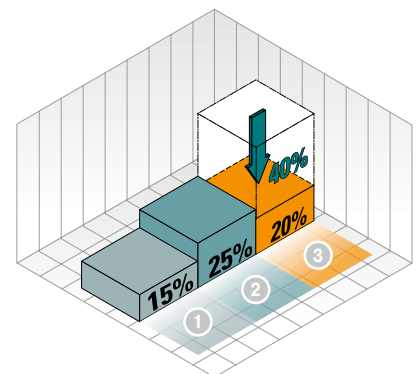
### Hohe Flächennutzung

- Hoher Flächengewinn durch **Verringerung der ungenutzten Freiflächen**
- Trennung von Kommissionier- und Beschickungsgang – kein gegenseitiges Stören beim Arbeiten
- Reduktion der Kommissionierwege



### Wegzeiteinsparung

- Infozeit (1) – bleibt gegenüber herkömmlicher Flächennutzung konstant
- Greifzeit (2) – bleibt gegenüber herkömmlicher Flächennutzung konstant
- Wegezeit (3) – **verkürzt sich um bis zu zwei Drittel** – Erhöhung der Umschlagsleistung



## Rollenleisten

für leichte und mittelschwere Lasten

Immer griffbereit!

- Robuste Kunststoffrollen
- Stabile Achsen
- Rollenträgerprofil verzinkt
- Meterware

**i BITO informiert**

Weitere Längen auf Anfrage

### Mit Kunststoff-Zylinderrollen

- Weiße Kunststoffrollen

| Rollenlänge | Tragkraft pro Rolle | Ø Rollen | Rollen-teilung T | Länge | Bestell-Nr. | Preis/Stück |
|-------------|---------------------|----------|------------------|-------|-------------|-------------|
| mm          | kg                  | mm       | mm               | mm    |             |             |
| 24,5        | 4                   | 26       | 28               | 2000  | 36-8598     | 42,40       |
|             |                     |          |                  | 3000  | 36-8599     | 49,60       |

### Mit Kunststoff-Zylinderrollen und Stahlachse

- Anthrazitfarbene Kunststoffrollen

| Rollenlänge | Tragkraft pro Rolle | Ø Rollen | Rollen-teilung T | Länge | Bestell-Nr. | Preis/Stück |
|-------------|---------------------|----------|------------------|-------|-------------|-------------|
| mm          | kg                  | mm       | mm               | mm    |             |             |
| 24,5        | 8                   | 26       | 28               | 2000  | 36-27720    | 47,10       |
|             |                     |          |                  | 3000  | 36-27721    | 59,00       |

### Mit Kunststoff-Zylinderrollen und Stahlachse/ESD





- Schwarze Kunststoffrollen
- ESD-Ausführung

| Rollenlänge | Tragkraft pro Rolle | Ø Rollen | Rollen-teilung T | Länge | Bestell-Nr. | Preis/Stück |
|-------------|---------------------|----------|------------------|-------|-------------|-------------|
| mm          | kg                  | mm       | mm               | mm    |             |             |
| 24,5        | 8                   | 26       | 28               | 2000  | 36-27722    | 59,00       |
|             |                     |          |                  | 3000  | 36-27723    | 81,00       |

### Mit Kunststoff-Spurkranzrollen

- Weiße Kunststoffrollen


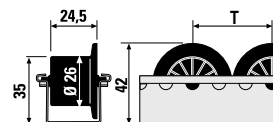
| Rollenlänge | Tragkraft pro Rolle | Ø Rollen | Rollen-teilung T | Länge | Bestell-Nr. | Preis/Stück |
|-------------|---------------------|----------|------------------|-------|-------------|-------------|
| mm          | kg                  | mm       | mm               | mm    |             |             |
| 24,5        | 4                   | 26       | 42               | 2000  | 36-8622     | 46,10       |
|             |                     |          |                  | 3000  | 36-8623     | 59,00       |



## Mit Kunststoff-Spurkranzrollen/ESD

- Schwarze Spurkranzrollen
- ESD-Ausführung

| Rollenlänge | Tragkraft pro Rolle | Ø Rollen | Rollen-teilung T | Länge | Bestell-Nr. | Preis/Stück |
|-------------|---------------------|----------|------------------|-------|-------------|-------------|
| mm          | kg                  | mm       | mm               | mm    |             |             |
| 24,5        | 4                   | 26       | 42               | 2000  | 36-30658    | 48,40       |
|             |                     |          |                  | 3000  | 36-30659    | 70,50       |



## Zubehör




A Bremsclips




B Spreizstopp



C Bremsrollen



D Bremsschienen



E Rollenleistenverbinder



F Schutzkappen



G Rückschubsicherungen

| Pos. | Beschreibung           |   | Bestell-Nr. | Preis/Stück |
|------|------------------------|---|-------------|-------------|
| A    | Bremsclips             | Regulierung der Durchlaufgeschwindigkeit, verhindert Beschädigungen des Lagerguts durch unsanftes Anstossen an der Entnahmeseite, blockiert einzelne Rollen für leichte Bremswirkung, bei sehr unterschiedlichen Gewichten des Lagerguts im Kanal, für empfindliches Lagergut   | 36-7294     | 2,10        |
| B    | Spreizstopp            | verhindert das Aufspreizen der Rollenleiste, erforderlich bei grosser Last oder unsanftem Abstellen des Lagerguts auf der Beschickungsseite   | 36-16906    | 1,35        |
| C    | Bremsrollen            | Behälter und Kartons mit sehr unterschiedlichen Gewichten können im selben Durchlaufkanal bereitgestellt werden, ermöglichen die Realisierung von tiefen Kanälen und Kanälen mit starker Neigung, sanftes Abbremsen von empfindlichen Gütern, erfahrungsgemäss wird für Stückgut ein Gefälle von ca. 6 % verwendet, im Abstand der Gebindelänge werden die Bremsrollen paarweise montiert, maximale Belastung 30 kg pro Gebinde, zur bauseitigen Montage in die Rollenleisten | 36-29940    | 14,80       |
| D    | Bremsschienen          | für grosse Bremswirkung, der 275 mm lange Stahlbügel wird über eine Serie von Rollen geklemmt, Bremswirkung ist wesentlich grösser als beim Bremsclip   | 36-7293     | 3,35        |
| E    | Rollenleistenverbinder | verbindet die Rollenleistenprofile miteinander, Stossverbindung für lange Kanäle, 3 Achsen verhindern das Zusammendrücken der Rollenleiste am Stoss, inklusive Befestigungsmaterial + Achsen  | 36-11244    | 20,60       |
| F    | Schutzkappen           | schützt vor Verletzungen an Rollenleisten ausserhalb der Durchlaufrahmen  | 36-28535    | 6,25        |
| G    | Rückschubsicherungen   | verhindert das Herausfallen des Lagerguts aus dem Kanal bei unbeabsichtigtem Zurückschieben des Lagerguts, inklusive Stahlachse, wird vorwiegend auf der Beschickungsseite eingesetzt und kippt beim Durchlauf nach vorne ab, wird das Lagergut gegen die Durchlaufrichtung geschoben, wird dieses blockiert  | 36-27011    | 4,15        |



## Stückgut-Durchlaufregale FLEX

Die robuste Version zur flexiblen Lagerung von Stückgut jeglicher Art!

- **Schnelle und unkomplizierte Kommissionierung Ihrer Aufträge, kurze Lieferzeiten**
- **Jederzeit erweiterbar mit zusätzlichen Regalfeldern und Durchlaufebenen**
- **Schrägstehende Behälter gewährleisten einen besseren Einblick und schnelleren, ergonomischen Zugriff**
- **Die robuste Bauweise erlaubt die Lagerung hoher Gebindegewichte**
- **Flexible Höheneinteilung und Änderung der Neigung durch einfaches Umhängen der Durchlaufrahmen**





**Regaltiefe 1.300 mm, Nutztiefe 1.200 mm**

- Regalhöhe 2.500 mm: 3 Ebenen gerade, 2 Ebenen abgeknickt
- **Grundfelder: Pro Regalzeile wird ein Grundfeld benötigt.**  
Feldbreite 2.700 mm, Gesamtbreite 2.820 mm
- **Anbaufelder: Feldbreiten von 1.350 mm bis 2.700 mm**

**TOPSELLER****3.700,00**

36-44665

Wie abgebildet, ohne Inhalt.

**i BITO informiert****Montagehinweis**

Jeder Lieferung ist eine BITO Aufbau- und Bedienanleitung zur einfachen Montage Ihres Regals beigelegt. Einzelne Montageschritte und Bedienungshinweise sind leicht verständlich dargestellt. Auf Wunsch unterbreiten wir Ihnen auch sehr gerne ein Angebot zur Montage vor Ort durch unser geschultes Montageteam.

| Ausführung | Feldbreite | Gesamtbreite | Behälter-Kapazität<br>400 x 300 mm | Behälter-Kapazität<br>600 x 400 mm | Tragkraft Ebene | Feldlast | Bestell-Nr. | Preis/<br>Stück |
|------------|------------|--------------|------------------------------------|------------------------------------|-----------------|----------|-------------|-----------------|
|            | mm         | mm           |                                    |                                    | kg              | kg       |             |                 |
| Grundfeld  | 2700       | 2820         | 120                                | 60                                 | 460             | 2300     | 36-44665    | <b>3.700,00</b> |
| Anbaufeld  | 1350       | 1410         | 60                                 | 30                                 | 450             | 2250     | 36-44666    | <b>1.909,00</b> |
|            | 1800       | 1860         | 80                                 | 40                                 | 420             | 2100     | 36-44667    | <b>2.255,00</b> |
|            | 2200       | 2260         | 100                                | 50                                 | 400             | 2000     | 36-44668    | <b>2.623,00</b> |
|            | 2700       | 2760         | 120                                | 60                                 | 460             | 2300     | 36-44669    | <b>3.565,00</b> |

**Regaltiefe 2.500 mm, Nutztiefe 2.400 mm****TOPSELLER****4.894,00**

36-44660

Wie abgebildet, ohne Inhalt.

**i BITO informiert****Montagehinweis**

Jeder Lieferung ist eine BITO Aufbau- und Bedienanleitung zur einfachen Montage Ihres Regals beigelegt. Einzelne Montageschritte und Bedienungshinweise sind leicht verständlich dargestellt. Auf Wunsch unterbreiten wir Ihnen auch sehr gerne ein Angebot zur Montage vor Ort durch unser geschultes Montageteam.

| Ausführung | Feldbreite | Gesamtbreite | Behälter-Kapazität<br>400 x 300 mm | Behälter-Kapazität<br>600 x 400 mm | Tragkraft Ebene | Feldlast | Bestell-Nr. | Preis/<br>Stück |
|------------|------------|--------------|------------------------------------|------------------------------------|-----------------|----------|-------------|-----------------|
|            | mm         | mm           |                                    |                                    | kg              | kg       |             |                 |
| Grundfeld  | 2700       | 2820         | 240                                | 120                                | 480             | 2400     | 36-44660    | <b>4.894,00</b> |
| Anbaufeld  | 1350       | 1410         | 120                                | 60                                 | 450             | 2250     | 36-44661    | <b>2.602,00</b> |
|            | 1800       | 1860         | 160                                | 80                                 | 450             | 2250     | 36-44662    | <b>3.220,00</b> |
|            | 2200       | 2260         | 200                                | 100                                | 450             | 2250     | 36-44663    | <b>3.750,00</b> |
|            | 2700       | 2760         | 240                                | 120                                | 480             | 2400     | 36-44664    | <b>4.876,00</b> |

## Stückgut-Durchlaufregale FLEX - Komplettregal

statisch

Nachschub sichern... Leerzeiten vermeiden!

- **Ergonomischer Nachschub am Arbeitsplatz**
- **3 Vorlaufebenen mit je 3 Kanälen, d. h. 6 Rollenleisten und 2 Trennleisten pro Ebene**
- **1 Rücklaufebene (immer gerade) mit 8 Rollenleisten**
- **Traglast pro Ebene maximal 250 kg**
- **Verzinkt, beschichtete Bauteile RAL 5010 Enzianblau**
- **Unmontierte Ausführung**

**i**

### Kapazität der Stückgut-Durchlaufregale

36 Eurostapelbehälter XL mit L x B x H : 400 x 300 x 220 mm

blau: Bestell-Nr. 43-18520 / rot: Bestell-Nr. 43-14507

ODER

18 Eurostapelbehälter XL mit L x B x H : 600 x 400 x 270 mm

blau: Bestell-Nr. 43-18492 / rot: Bestell-Nr. 43-14511

### Montagehinweis

Jeder Lieferung ist eine BITO Aufbau- und Bedienanleitung zur einfachen Montage Ihres Regals beigelegt. Einzelne Montageschritte und Bedienungshinweise sind leicht verständlich dargestellt. Auf Wunsch unterbreiten wir Ihnen auch sehr gerne ein Angebot zur Montage vor Ort durch unser geschultes Montageteam.



statisch, Vorlaufebenen gerade  
36-46050



statisch, Vorlaufebenen abgeknickt  
36-46051

| Regal-<br>höhe<br>mm | Anzahl<br>Ebenen | Regal-<br>länge<br>mm | Feld-<br>breite<br>mm | Regal-<br>tiefe<br>mm | Nutz-<br>tiefe<br>mm | Produktausführung                  | Bestell-Nr. | Preis/<br>Stück |
|----------------------|------------------|-----------------------|-----------------------|-----------------------|----------------------|------------------------------------|-------------|-----------------|
| 2000                 | 4                | 1470                  | 1350                  | 1300                  | 1200                 | statisch, Vorlaufebenen gerade     | 36-46050    | 1.679,00        |
|                      |                  |                       |                       |                       |                      | statisch, Vorlaufebenen abgeknickt | 36-46051    | 1.861,00        |

## Zubehör



**A** Eurostapelbehälter XL

| Pos.     | Beschreibung          | Aussenmasse<br>L x B x H<br>mm | Farbe | Bestell-Nr. | Preis/<br>Stück | Stück/<br>Palette | Preis/Stück<br>bei Paletten-<br>abnahme |
|----------|-----------------------|--------------------------------|-------|-------------|-----------------|-------------------|---|
| <b>A</b> | Eurostapelbehälter XL | 400 x 300 x 220                | blau  | 43-18520    | 22,00           | 72                | 19,70                                   |
|          |                       |                                | rot   | 43-14507    | 22,00           | 72                | 19,70                                   |
|          |                       | 600 x 400 x 270                | blau  | 43-18492    | 39,40           | 28                | 34,70                                   |
|          |                       |                                | rot   | 43-14511    | 39,40           | 28                | 34,70                                   |

## Stückgut-Durchlaufregale FLEX - Komplettregal

verfahrbar

Nachschub sichern... Leerzeiten vermeiden!

- Ergonomischer Nachschub am Arbeitsplatz und mobile Bereitstellung
- 3 Vorlaufebenen mit je 3 Kanälen, d. h. 6 Rollenleisten und 2 Trennleisten pro Ebene
- 1 Rücklaufebene (immer gerade) mit 8 Rollenleisten
- Traglast pro Ebene maximal 250 kg
- Verzinkt, beschichtete Bauteile RAL 5010 Enzianblau
- Unmontierte Ausführung

**Kapazität der Stückgut-Durchlaufregale**

36 Eurostapelbehälter XL mit L x B x H : 400 x 300 x 220 mm

blau: Bestell-Nr. 43-18520 / rot: Bestell-Nr. 43-14507

ODER

18 Eurostapelbehälter XL mit L x B x H : 600 x 400 x 270 mm

blau: Bestell-Nr. 43-18492 / rot: Bestell-Nr. 43-14511

**Montagehinweis**

Jeder Lieferung ist eine BITO Aufbau- und Bedienanleitung zur einfachen Montage Ihres Regals beigelegt. Einzelne Montageschritte und Bedienhinweise sind leicht verständlich dargestellt. Auf Wunsch unterbreiten wir Ihnen auch sehr gerne ein Angebot zur Montage vor Ort durch unser geschultes Montageteam.



verfahrbar, Vorlaufebenen gerade  
36-46052



verfahrbar, Vorlaufebenen abgeknickt  
36-46053

| Regal-<br>höhe<br>mm | Anzahl<br>Ebenen | Regal-<br>länge<br>mm | Feld-<br>breite<br>mm | Regal-<br>tiefe<br>mm | Nutz-<br>tiefe<br>mm | Produktausführung                    | Bestell-Nr. | Preis/<br>Stück |
|----------------------|------------------|-----------------------|-----------------------|-----------------------|----------------------|--------------------------------------|-------------|-----------------|
| 2000                 | 4                | 1470                  | 1350                  | 1300                  | 1200                 | verfahrbar, Vorlaufebenen abgeknickt | 36-46053    | 2.326,00        |
|                      |                  |                       |                       |                       |                      | verfahrbar, Vorlaufebenen gerade     | 36-46052    | 2.060,00        |

| Pos. | Beschreibung          | Aussenmasse<br>L x B x H<br>mm | Farbe | Bestell-Nr. | Preis/<br>Stück | Stück/<br>Palette | Preis/Stück<br>bei Paletten-<br>abnahme |
|------|-----------------------|--------------------------------|-------|-------------|-----------------|-------------------|---|
| A    | Eurostapelbehälter XL | 400 x 300 x 220                | blau  | 43-18520    | 22,00           | 72                | 19,70                                   |
|      |                       |                                | rot   | 43-14507    | 22,00           | 72                | 19,70                                   |
|      |                       | 600 x 400 x 270                | blau  | 43-18492    | 39,40           | 28                | 34,70                                   |
|      |                       |                                | rot   | 43-14511    | 39,40           | 28                | 34,70                                   |

## Zubehör



A Eurostapelbehälter XL



## Komplette Fachebenen mit Rollenleisten

Bahn frei!

- Zum Nachrüsten in bestehende Palettenregale
- Rollenleisten im Abstand von ca. 100 mm mit Kunststoff-Zylinderröllchen Teilung 28 mm
- Flexible Lagerung von Kartonagen und Behältern unterschiedlichster Abmessungen
- Zur Lagerung von Kartons und Behältern bis 20 kg
- Voraussetzung: Profiltiefe der Traversen 50 mm
- Jederzeit rückbaubar und an anderer Stelle einsetzbar
- Einfaches Einlegen der vormontierten Segmente in vorhandene Traversen



### **i** BITO informiert

Bitte das lichte Mass (= Nutztiefe) zwischen den Traversen in Ihrem Palettenregal prüfen!

| Feldbreite<br><i>mm</i> | Anzahl Segmente | Regaltiefe<br><i>mm</i> | Nutztiefe<br><i>mm</i> | Fachlast<br><i>kg</i> | Bestell-Nr. | Preis/<br>Stück |
|-------------------------|-----------------|-------------------------|------------------------|-----------------------|-------------|-----------------|
| 2700                    | 8               | 1100                    | 1000                   | 480                   | 36-28868    | <b>1.344,00</b> |
|                         |                 | 2400                    | 2300                   | 960                   | 36-28400    | <b>1.738,00</b> |
|                         |                 | 2450                    | 2350                   | 960                   | 36-28401    | <b>1.762,00</b> |
| 3600                    | 11              | 1100                    | 1000                   | 660                   | 36-28869    | <b>1.751,00</b> |
|                         |                 | 2400                    | 2300                   | 960                   | 36-28402    | <b>2.261,00</b> |
|                         |                 | 2450                    | 2350                   | 960                   | 36-28403    | <b>2.296,00</b> |

### Zubehör



**A** Einzelsegmente



**B** Universaltrennleisten



**C** Bremsrollen

| Pos.     | Beschreibung               |   | Segment-<br>breite<br><i>mm</i> | Regaltiefe<br><i>mm</i> | Nutztiefe<br><i>mm</i> | Segment-<br>last<br><i>kg</i> | Bestell-Nr. | Preis/<br>Stück |
|----------|----------------------------|---|---------------------------------|-------------------------|------------------------|-------------------------------|-------------|-----------------|
| <b>A</b> | Einzelsegmente             | zur nachträglichen Erweiterung  | 322                             | 1100                    | 1000                   | 60                            | 36-28864    | <b>228,00</b>   |
|          |                            |   | 322                             | 2400                    | 2300                   | 120                           | 36-28595    | <b>291,00</b>   |
|          |                            |   | 322                             | 2450                    | 2350                   | 120                           | 36-28596    | <b>298,00</b>   |
| <b>B</b> | Universaltrenn-<br>leisten | schnelle und einfache Kanaleinteilung, jederzeit mühelos<br>veränderbar | -                               | 1100                    | -                      | -                             | 36-28858    | <b>15,20</b>    |
|          |                            |   | -                               | 2400                    | -                      | -                             | 36-28406    | <b>22,40</b>    |
|          |                            |   | -                               | 2450                    | -                      | -                             | 36-28407    | <b>22,50</b>    |
| <b>C</b> | Bremsrollen                |   | -                               | -                       | -                      | -                             | 36-29940    | <b>14,80</b>    |



## Komplette Fachebenen mit Rollenbahnen

Wenn's gut laufen soll...

- Zum Nachrüsten in bestehende Palettenregale
- Lagerung von Gütern mit problematischem Laufverhalten
- Lagerung von Gütern bis 30 kg
- Rollen verzinkt, Durchmesser 25 mm, Teilung 84 mm
- Voraussetzung: Profiltiefe der Traversen 50 mm
- Jederzeit rückbaubar und an anderer Stelle einsetzbar
- Einfaches Einlegen der vormontierten Segmente in vorhandene Traversen



### **i** BITO informiert

Bitte das lichte Mass (= Nutztiefe) zwischen den Traversen in Ihrem Palettenregal prüfen!

| Für Feldbreite | Anzahl Segmente | Regaltiefe | Nutztiefe | Fachlast  | Bestell-Nr. | Preis/<br>Stück |
|----------------|-----------------|------------|-----------|-----------|-------------|-----------------|
| <i>mm</i>      |                 | <i>mm</i>  | <i>mm</i> | <i>kg</i> |             |                 |
| 2700           | 6               | 1100       | 1100      | 480       | 36-54900    | 1.527,00        |
|                |                 | 2400       | 2300      | 960       | 36-28408    | 2.026,00        |
|                |                 | 2450       | 2350      | 960       | 36-28409    | 2.418,00        |
| 3600           | 8               | 1100       | 1100      | 640       | 36-54901    | 1.711,00        |
|                |                 | 2400       | 2300      | 1280      | 36-28410    | 2.557,00        |
|                |                 | 2450       | 2350      | 1280      | 36-28411    | 3.053,00        |

## Zubehör



**A** Einzelsegmente

| Pos.     | Beschreibung   |                                | Segment-<br>breite | Regaltiefe | Nutztiefe | Segment-<br>last | Bestell-Nr. | Preis/<br>Stück |
|----------|----------------|--------------------------------|--------------------|------------|-----------|------------------|-------------|-----------------|
|          |                |                                | <i>mm</i>          | <i>mm</i>  | <i>mm</i> | <i>kg</i>        |             |                 |
| <b>A</b> | Einzelsegmente | zur nachträglichen Erweiterung | 446                | 1100       | 1000      | 80               | 36-39360    | 204,00          |
|          |                |                                | 446                | 2400       | 2300      | 160              | 36-28597    | 416,00          |
|          |                |                                | 446                | 2450       | 2350      | 160              | 36-28598    | 498,00          |

## Kragarmregale leichte Ausführung

### Schraubloses System für lange Güter!

Für die Lagerung von langen Gütern, An- und Zuschnitten, Rohren, Ringgut, stehendem Lagergut – also alles was lang und sperrig ist – wird immer wieder nach einer wirtschaftlichen Lagerlösung gesucht. Bei BITO finden Sie für diese Anforderung das geeignete System: das Kragarmregal.

Ob einseitig oder doppelseitig, für selbsttragendes, flexibles oder sperriges Lagergut, für Ringlagerung oder stehende Lagerung – wir haben das richtige Regal für Ihre Anforderungen.

Die Konstruktion unserer Regale ermöglicht eine schraublose Montage und Verstellbarkeit von Kragarmen und Böden. Regalhöhen bis 3700 mm und Nutztiefen von 400 bis 850 mm sind realisierbar.

**Bitte beachten Sie:** Diese Regale sind nur für den Innenbereich geeignet!



**i**

Entspricht den neuesten deutschen und europäischen Sicherheitsbestimmungen (EN 15512 / DGUV 108-007).

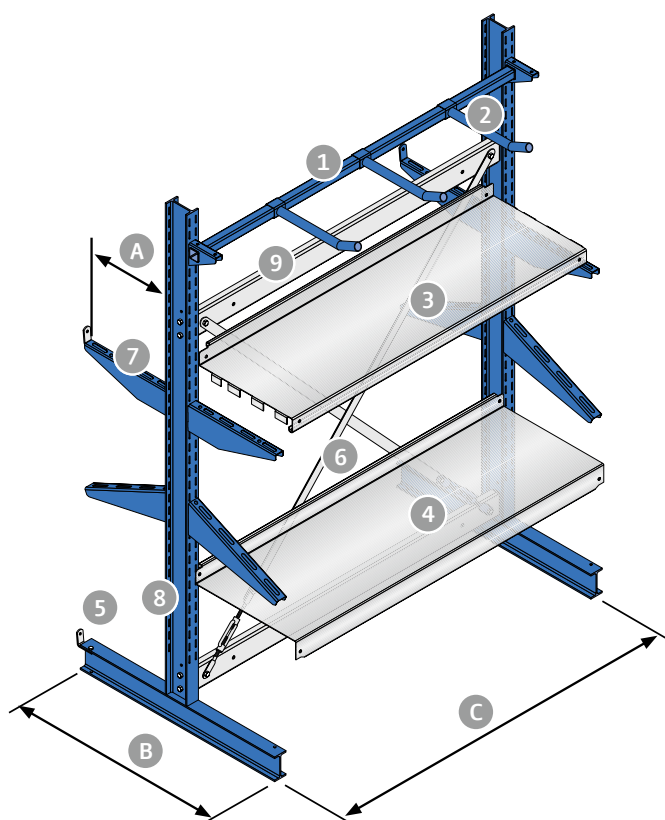


#### Zertifikate Gütezeichen RAL-RG 614/5

Die BITO-Kragregale wurden mit dem Gütezeichen **RAL-RG 614** ausgezeichnet. Damit wird die überdurchschnittliche Qualität der Produkte bestätigt.



- A** Nutztiefe
- B** Ständertiefe
- C** Ständerachsmass
- 1** Aufhängung für Rohrkragarme
- 2** Rohrkragarm
- 3** Stahlfachboden
- 4** Sockelboden
- 5** Abrollsicung Fussteil
- 6** Diagonalverband
- 7** Kragarm mit Abrollsicung
- 8** Ständer (zweiseitig)
- 9** Horizontalverbinder




## Kragarmregale Typ L

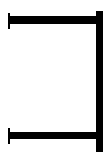
## mit Rohrkrärgarmen

Ideal für die Lagerung von Ringgut und langen Gütern

- Tragkraft pro Rohrkrärgarm 60 kg
- Aufhängung für Rohrkrärgarme schraublos im Raster von 60 mm verstellbar
- Ständer, Rohrkrärgarme und Aufhängungen für Rohrkrärgarme kunststoffbeschichtet RAL 5010 Enzianblau, übrige Bauteile glanzverzinkt
- Ständer aus IPE-Profil 100



Länge Grundfeld  
1115 mm



Länge Anbaufeld  
1088 mm

## SET-PREIS

**1.552,00**  
20-18043

Wie abgebildet, ohne Inhalt.

## Unser Angebot: 1.552,00

einseitige Ausführung inkl.


12 Rohrkrärgarmen

H x L x T (Regaltiefe):

1980 x 1115 x 500 mm

RAL 5010 Enzianblau

Bestell-Nr. 20-18043



| Regalhöhe | Ausführung | Anzahl Rohrkrärgarme | Regaltiefe | Regaltyp  | Grundfeld   |             | Anbaufeld   |             |
|-----------|------------|----------------------|------------|-----------|-------------|-------------|-------------|-------------|
|           |            |                      |            | Nutztiefe | Bestell-Nr. | Preis/Stück | Bestell-Nr. | Preis/Stück |
| mm        |            |                      | mm         | mm        |             |             |             |             |
| 1980      |            | 12                   | 500        | 400       | 20-18043    | 1.552,00    | 20-18044    | 1.192,00    |
|           |            | 24                   | 1100       | 2 x 400   | 20-18045    | 2.554,00    | 20-18046    | 2.090,00    |

## Zubehör



A Rohrkrärgarme



B Aufhängung für Rohrkrärgarme



Passendes Zubehör finden Sie  
ab S. 224

| Pos. | Beschreibung   |  |  | Für Nutztiefe | Tragkraft | Bestell-Nr. | Preis/Stück |
|------|--|--|--|---------------|-----------|-------------|-------------|
|      |  |  |  | mm            | kg        |             |             |
| A    | Rohrkrärgarme  | in Längsrichtung stufenlos verstellbar, kunststoffbeschichtet in RAL 5010 Enzianblau           |  | 400           | 60        | 20-18094    | 30,60       |
| B    | Aufhängung für Rohrkrärgarme - Ständernutztiefe 500 - 850 mm | für Rohrkrärgarme, Ständernutztiefe 500 - 850 mm, kunststoffbeschichtet in RAL 5010 Enzianblau |  | -             | 180       | 20-18093    | 116,00      |

## Kragarmregale Typ L

### einseitige Nutzung

Schraubloses System für lange Güter!

- **Tragkraft Ebene:** max. 1320 kg
- **Tragkraft gesamt:** max. 7920 kg
- **Schraublos im Raster von 60 mm verstellbar**
- **Kragarme und Ständerfüsse mit 60 mm hoher Abrollsicherung**
- **Ständer aus IPE-Profil 100/120**
- **Ständer und Kragarme kunststoffbeschichtet RAL 5010 Enzianblau, übrige Bauteile glanzverzinkt**

SET-PREIS

**1.835,00**  
20-17968

Wie abgebildet, ohne Inhalt.

Unser Angebot: 1.835,00

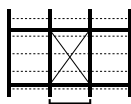
**Achismaß 1251 mm**

H x L x T (Regaltiefe): 1980 x 5060 x 600 mm

Anzahl Arme je Ständer: 3

RAL 5010 Enzianblau

Bestell-Nr. 20-17968



Achsmass  
1061 mm



Passendes Zubehör finden Sie  
ab S. 224

| Achsmass | Regalhöhe | Anzahl Arme je Ständer | Regallänge | Anzahl Ständer | Nutztiefe | Regaltiefe | Tragkraft Ebene | Tragkraft gesamt | Bestell-Nr. | Preis/Stück |
|----------|-----------|------------------------|------------|----------------|-----------|------------|-----------------|------------------|-------------|-------------|
| mm       | mm        |                        | mm         |                | mm        | mm         | kg              | kg               |             |             |
| 1061     | 1980      | <br>IPE 100            | 3235       | 4              | 400       | 500        | 880             | 4400             | 20-17885    | 1.935,00    |
|          |           |                        |            |                | 500       | 600        | 700             | 3500             | 20-17886    | 2.019,00    |
|          |           |                        |            |                | 600       | 700        | 560             | 2800             | 20-17887    | 2.098,00    |
|          |           |                        | 4295       | 5              | 400       | 500        | 1100            | 5500             | 20-17888    | 2.428,00    |
|          |           |                        |            |                | 500       | 600        | 875             | 4375             | 20-17889    | 2.525,00    |
|          |           |                        |            |                | 600       | 700        | 700             | 3500             | 20-17890    | 2.629,00    |
|          |           |                        | 5356       | 6              | 400       | 500        | 1320            | 6600             | 20-17891    | 2.917,00    |
|          |           |                        |            |                | 500       | 600        | 1050            | 5250             | 20-17892    | 3.037,00    |
|          |           |                        |            |                | 600       | 700        | 840             | 4200             | 20-17893    | 3.158,00    |
|          | 2480      | <br>IPE 120            | 3245       | 4              | 400       | 520        | 880             | 5280             | 20-17894    | 2.517,00    |
|          |           |                        |            |                | 500       | 620        | 700             | 4200             | 20-17895    | 2.612,00    |
|          |           |                        |            |                | 600       | 720        | 560             | 3360             | 20-17896    | 2.762,00    |
|          |           |                        | 4305       | 5              | 400       | 520        | 1100            | 6600             | 20-17897    | 3.146,00    |
|          |           |                        |            |                | 500       | 620        | 875             | 5280             | 20-17898    | 3.270,00    |
|          |           |                        |            |                | 600       | 720        | 700             | 4200             | 20-17899    | 3.454,00    |
|          |           |                        | 5366       | 6              | 400       | 520        | 1320            | 7920             | 20-17900    | 3.784,00    |
|          |           |                        |            |                | 500       | 620        | 1050            | 6300             | 20-17901    | 3.927,00    |
|          |           |                        |            |                | 600       | 720        | 840             | 5040             | 20-17902    | 4.152,00    |



## Kragarmregale Typ L

zweiseitige Nutzung

Viel Platz für Langes!

- Tragkraft Ebene: max. 1320 kg
- Tragkraft gesamt: max. 15840 kg
- Schraublos im Raster von 60 mm verstellbar
- Kragarme und Ständerfüsse mit 60 mm hoher Abrollsicherung
- Ständer aus IPE-Profil 100/120
- Ständer und Kragarme kunststoffbeschichtet RAL 5010 Enzianblau, übrige Bauteile glanzverzinkt

SET-PREIS

2.447,00

20-17884

Wie abgebildet, ohne Inhalt.

Alternative: 2.447,00

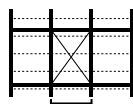
Achismaß 1251 mm

H x L x T (Regaltiefe): 1980 x 5060 x 1100 mm

Anzahl Arme je Ständer: 6

RAL 5010 Enzianblau

Bestell-Nr. 20-17884

Achsmass  
1061 mmPassendes Zubehör finden Sie  
ab S. 224

| Achsmass | Regalhöhe | Anzahl Arme je Ständer | Regallänge | Anzahl Ständer | Nutztiefe | Regaltiefe | Tragkraft Ebene | Tragkraft gesamt | Bestell-Nr. | Preis/Stück |
|----------|-----------|------------------------|------------|----------------|-----------|------------|-----------------|------------------|-------------|-------------|
| mm       | mm        |                        | mm         |                | mm        | mm         | kg              | kg               |             |             |
| 1061     | 1980      | <br>IPE 100            | 3235       | 4              | 2 x 400   | 900        | 880             | 8800             | 20-17903    | 2.747,00    |
|          |           |                        |            |                | 2 x 500   | 1100       | 700             | 7000             | 20-17904    | 2.889,00    |
|          |           |                        |            |                | 2 x 600   | 1300       | 560             | 5600             | 20-17905    | 3.093,00    |
|          |           |                        | 4295       | 5              | 2 x 400   | 900        | 1100            | 11000            | 20-17906    | 3.438,00    |
|          |           |                        |            |                | 2 x 500   | 1100       | 875             | 8750             | 20-17907    | 3.617,00    |
|          |           |                        |            |                | 2 x 600   | 1300       | 700             | 7000             | 20-17908    | 3.873,00    |
|          |           |                        | 5356       | 6              | 2 x 400   | 900        | 1320            | 13200            | 20-17909    | 4.134,00    |
|          |           |                        |            |                | 2 x 500   | 1100       | 1050            | 10500            | 20-17910    | 4.342,00    |
|          |           |                        |            |                | 2 x 600   | 1300       | 840             | 8400             | 20-17911    | 4.654,00    |
|          | 2480      | <br>IPE 120            | 3245       | 4              | 2 x 400   | 920        | 880             | 10560            | 20-17912    | 3.351,00    |
|          |           |                        |            |                | 2 x 500   | 1120       | 700             | 8400             | 20-17913    | 3.555,00    |
|          |           |                        |            |                | 2 x 600   | 1320       | 560             | 6720             | 20-17914    | 3.795,00    |
|          |           |                        | 4305       | 5              | 2 x 400   | 920        | 1100            | 13200            | 20-17915    | 4.190,00    |
|          |           |                        |            |                | 2 x 500   | 1120       | 875             | 10500            | 20-17916    | 4.444,00    |
|          |           |                        |            |                | 2 x 600   | 1320       | 700             | 8400             | 20-17917    | 4.746,00    |
|          |           |                        | 5356       | 6              | 2 x 400   | 920        | 1320            | 15840            | 20-17918    | 5.033,00    |
|          |           |                        |            |                | 2 x 500   | 1120       | 1050            | 12600            | 20-17919    | 5.340,00    |
|          |           |                        |            |                | 2 x 600   | 1320       | 840             | 10080            | 20-17920    | 5.700,00    |

## Kragarmregale Typ S

### einseitige Nutzung

Schraubloses System für schwere, lange Güter!

- Tragkraft Ebene: max. 2880 kg
- Tragkraft gesamt: max. 17280 kg
- Ständer und Kragarme kunststoffbeschichtet RAL 5010 Enzianblau, übrige Bauteile glanzverzinkt
- Schraublos im Raster von 60 mm verstellbar
- Ständer aus IPE-Profil 140

SET-PREIS

**3.672,00**

20-17969

Wie abgebildet, ohne Inhalt.

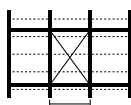

Unser Angebot: 3.672,00

Achismaß 1251 mm, Nutztiefe 600 mm  
(Für Ständerachsmaß 1251 mm führen wir keine passenden Stahlfach- und Sockelböden.)

H x L x T (Regaltiefe): 2500 x 5080 x 740 mm

RAL 5010 Enzianblau

Bestell-Nr. 20-17969



Achsmass  
1061 mm  
1251 mm



Passendes Zubehör finden Sie  
ab S. 224

| Regal-<br>höhe | Anzahl<br>Arme je<br>Ständer | Achsmass | Regallänge | Anzahl<br>Ständer | Nutztiefe | Regaltiefe | Tragkraft<br>Ebene | Tragkraft<br>gesamt | Bestell-Nr. | Preis/<br>Stück |
|----------------|------------------------------|----------|------------|-------------------|-----------|------------|--------------------|---------------------|-------------|-----------------|
| mm             |                              | mm       | mm         |                   | mm        | mm         | kg                 | kg                  |             |                 |
| 2500           | <br>IPE 140                  | 5        | 3255       | 4                 | 400       | 540        | 1920               | 11520               | 20-17971    | 3.217,00        |
|                |                              |          |            |                   | 500       | 640        | 1640               | 9840                | 20-17972    | 3.417,00        |
|                |                              |          |            |                   | 600       | 740        | 1320               | 7920                | 20-17973    | 3.621,00        |
|                |                              |          |            |                   | 850       | 990        | 1080               | 6480                | 20-17974    | 3.849,00        |
|                |                              |          | 4316       | 5                 | 400       | 540        | 2400               | 14400               | 20-17975    | 4.023,00        |
|                |                              |          |            |                   | 500       | 640        | 2050               | 12300               | 20-17976    | 4.274,00        |
|                |                              |          |            |                   | 600       | 740        | 1650               | 9900                | 20-17977    | 4.534,00        |
|                |                              |          |            |                   | 850       | 990        | 1350               | 8100                | 20-17978    | 4.817,00        |
|                |                              |          | 5376       | 6                 | 400       | 540        | 2880               | 17280               | 20-17979    | 4.831,00        |
|                |                              |          |            |                   | 500       | 640        | 2460               | 14760               | 20-17980    | 5.131,00        |
|                |                              |          |            |                   | 600       | 740        | 1980               | 11850               | 20-17981    | 5.443,00        |
|                |                              |          |            |                   | 850       | 990        | 1620               | 9720                | 20-17982    | 5.784,00        |
|                |                              | 1251     | 2576       | 3                 | 400       | 540        | 1440               | 8640                | 20-17995    | 2.425,00        |
|                |                              |          |            |                   | 500       | 640        | 1230               | 7380                | 20-17996    | 2.575,00        |
|                |                              |          |            |                   | 600       | 740        | 990                | 5940                | 20-17997    | 2.731,00        |
|                |                              |          |            |                   | 850       | 990        | 810                | 4860                | 20-17998    | 2.902,00        |
|                |                              |          | 3828       | 4                 | 400       | 540        | 1920               | 11520               | 20-17999    | 3.244,00        |
|                |                              |          |            |                   | 500       | 640        | 1640               | 9840                | 20-18000    | 3.444,00        |
|                |                              |          |            |                   | 600       | 740        | 1320               | 7920                | 20-18001    | 3.655,00        |
|                |                              |          |            |                   | 850       | 990        | 1080               | 6480                | 20-18002    | 3.879,00        |
|                |                              |          | 5080       | 5                 | 400       | 540        | 2400               | 14400               | 20-18003    | 4.063,00        |
|                |                              |          |            |                   | 500       | 640        | 2050               | 12300               | 20-18004    | 4.315,00        |
|                |                              |          |            |                   | 600       | 740        | 1650               | 9900                | 20-18005    | 4.574,00        |
|                |                              |          |            |                   | 850       | 990        | 1350               | 8100                | 20-18006    | 4.859,00        |

## Kragarmregale Typ S

## zweiseitige Nutzung

Langes und schweres Lagergut, kein Problem!

- Tragkraft Ebene: max. 2880 kg
- Tragkraft gesamt: max. 34560 kg
- Ständer und Kragarme kunststoffbeschichtet RAL 5010 Enzianblau, übrige Bauteile glanzverzinkt
- Schraublos im Raster von 60 mm verstellbar
- Ständer aus IPE-Profil 140

Set aus Grund- und Anbaufeld: 5.141,00

Achsmaß 1251 mm, Nutztiefe 600 mm  
(Für Ständerachsmaß 1251 mm führen wir keine passenden Stahlfach- und Sockelböden.)

H x L x T (Regaltiefe): 2500 x 5080 x 1340 mm

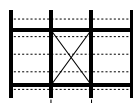

RAL 5010 Enzianblau

Bestell-Nr. 20-17970

SET-PREIS

**5.141,00**  
20-17970

Wie abgebildet, ohne Inhalt.



Achsmaß  
1061 mm  
1251 mm



Passendes Zubehör finden Sie  
ab S. 224

| Regal-<br>höhe | Anzahl<br>Arme je<br>Ständer | Achsmaß | Regallänge | Anzahl<br>Ständer | Nutztiefe | Regaltiefe | Tragkraft<br>Ebene | Tragkraft<br>gesamt | Bestell-Nr. | Preis/<br>Stück |
|----------------|------------------------------|---------|------------|-------------------|-----------|------------|--------------------|---------------------|-------------|-----------------|
| mm             |                              | mm      | mm         |                   | mm        | mm         | kg                 | kg                  |             |                 |
| 2500           | <br>IPE 140                  | 1061    | 3255       | 4                 | 2 x 400   | 940        | 1920               | 23040               | 20-17983    | 4.104,00        |
|                |                              |         | 4316       | 5                 | 2 x 400   | 940        | 2400               | 28800               | 20-17987    | 5.131,00        |
|                |                              |         | 5376       | 6                 | 2 x 400   | 940        | 2880               | 34560               | 20-17991    | 6.172,00        |
|                |                              |         | 3255       | 4                 | 2 x 500   | 1140       | 1640               | 19680               | 20-17984    | 4.450,00        |
|                |                              |         |            |                   | 2 x 600   | 1340       | 1320               | 15840               | 20-17985    | 4.831,00        |
|                |                              |         |            |                   | 2 x 850   | 1840       | 1080               | 12960               | 20-17986    | 5.267,00        |
|                |                              |         | 4316       | 5                 | 2 x 500   | 1140       | 2050               | 24600               | 20-17988    | 5.568,00        |
|                |                              |         |            |                   | 2 x 600   | 1340       | 1650               | 19800               | 20-17989    | 6.041,00        |
|                |                              |         |            |                   | 2 x 850   | 1840       | 1350               | 16200               | 20-17990    | 6.586,00        |
|                |                              |         | 5376       | 6                 | 2 x 500   | 1140       | 2460               | 29520               | 20-17992    | 6.683,00        |
|                |                              |         |            |                   | 2 x 600   | 1340       | 1980               | 23760               | 20-17993    | 7.255,00        |
|                |                              |         |            |                   | 2 x 850   | 1840       | 1620               | 19440               | 20-17994    | 7.906,00        |
|                |                              | 1251    | 2576       | 3                 | 2 x 400   | 940        | 1440               | 17280               | 20-18007    | 3.091,00        |
|                |                              |         | 3828       | 4                 | 2 x 400   | 940        | 1920               | 23040               | 20-18011    | 4.133,00        |
|                |                              |         | 5080       | 5                 | 2 x 400   | 940        | 2400               | 28800               | 20-18015    | 5.173,00        |
|                |                              |         | 2576       | 3                 | 2 x 500   | 1140       | 1230               | 14760               | 20-18008    | 3.351,00        |
|                |                              |         |            |                   | 2 x 600   | 1340       | 990                | 11880               | 20-18009    | 3.638,00        |
|                |                              |         |            |                   | 2 x 850   | 1840       | 810                | 9720                | 20-18010    | 3.966,00        |
|                |                              |         | 3828       | 4                 | 2 x 500   | 1140       | 1640               | 19680               | 20-18012    | 4.477,00        |
|                |                              |         |            |                   | 2 x 600   | 1340       | 1320               | 15840               | 20-18013    | 4.859,00        |
|                |                              |         |            |                   | 2 x 850   | 1840       | 1080               | 12960               | 20-18014    | 5.296,00        |
|                |                              |         | 5080       | 5                 | 2 x 500   | 1140       | 2050               | 24600               | 20-18016    | 5.605,00        |
|                |                              |         |            |                   | 2 x 600   | 1340       | 1650               | 19800               | 20-18017    | 6.081,00        |
|                |                              |         |            |                   | 2 x 850   | 1840       | 1350               | 16200               | 20-18018    | 6.626,00        |



## Zubehör für Kragarmregale Typ L und S




KRAGARMREGALE



### Kragarmregal-Ständer, einseitige Nutzung

- Alle Ständer liefern wir inkl. Dübel, Unterlegblechen sowie Schrauben für die Horizontalverbinder
- Kunststoffbeschichtet in RAL 5010 Enzianblau

| Ausführung | Profil  | Höhe<br><i>mm</i> | Nutztiefe<br><i>mm</i> | Tragkraft<br><i>kg</i> | Bestell-Nr. | Preis/<br>Stück |
|------------|---------|-------------------|------------------------|------------------------|-------------|-----------------|
| Typ L      | IPE 100 | 1980              | 400                    | 1000                   | 20-18050    | <b>304,00</b>   |
|            |         |                   | 500                    | 850                    | 20-18051    | <b>313,00</b>   |
|            |         |                   | 600                    | 725                    | 20-18052    | <b>322,00</b>   |
|            | IPE 120 | 2480              | 400                    | 1400                   | 20-18056    | <b>421,00</b>   |
|            |         |                   | 500                    | 1225                   | 20-18057    | <b>432,00</b>   |
|            |         |                   | 600                    | 1075                   | 20-18058    | <b>456,00</b>   |
| Typ S      | IPE 140 | 2500              | 400                    | 2400                   | 20-18062    | <b>546,00</b>   |
|            |         |                   | 500                    | 2050                   | 20-18063    | <b>567,00</b>   |
|            |         |                   | 600                    | 1775                   | 20-18064    | <b>592,00</b>   |
|            |         |                   | 850                    | 1350                   | 20-18065    | <b>631,00</b>   |
|            | 3220    |                   | 400                    | 2225                   | 20-18070    | <b>705,00</b>   |
|            |         |                   | 500                    | 1850                   | 20-18071    | <b>711,00</b>   |
|            |         |                   | 600                    | 1600                   | 20-18072    | <b>718,00</b>   |
|            |         |                   | 850                    | 1150                   | 20-18073    | <b>747,00</b>   |
|            | 3700    |                   | 400                    | 1900                   | 20-18078    | <b>751,00</b>   |
|            |         |                   | 500                    | 1600                   | 20-18079    | <b>768,00</b>   |
|            |         |                   | 600                    | 1375                   | 20-18080    | <b>773,00</b>   |
|            |         |                   | 850                    | 1000                   | 20-18081    | <b>796,00</b>   |



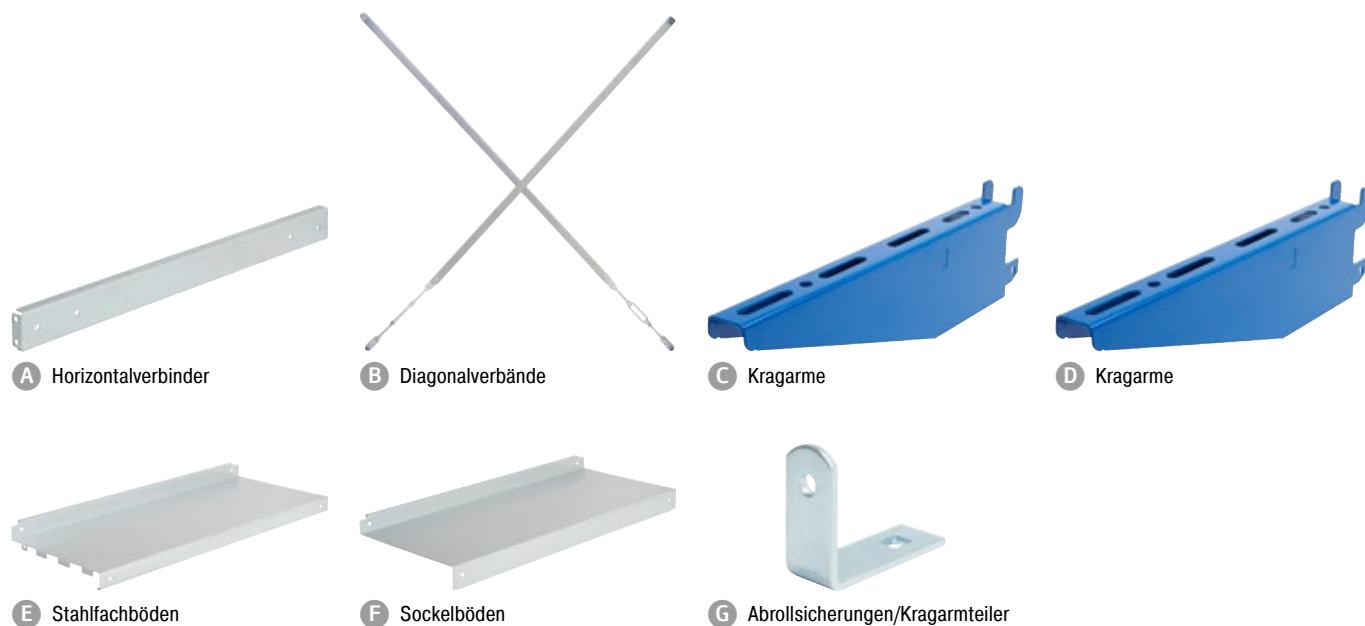
### Kragarmregal-Ständer, zweiseitige Nutzung

- Alle Ständer liefern wir inkl. Dübel, Unterlegblechen sowie Schrauben für die Horizontalverbinder
- Kunststoffbeschichtet in RAL 5010 Enzianblau

| Ausführung | Profil  | Höhe<br><i>mm</i> | Nutztiefe<br><i>mm</i> | Tragkraft<br><i>kg</i> | Bestell-Nr. | Preis/<br>Stück |
|------------|---------|-------------------|------------------------|------------------------|-------------|-----------------|
| Typ L      | IPE 100 | 1980              | 2 x 400                | 2000                   | 20-18053    | <b>396,00</b>   |
|            |         |                   | 2 x 500                | 1700                   | 20-18054    | <b>413,00</b>   |
|            |         |                   | 2 x 600                | 1450                   | 20-18055    | <b>439,00</b>   |
|            | IPE 120 | 2480              | 2 x 400                | 2800                   | 20-18059    | <b>495,00</b>   |
|            |         |                   | 2 x 500                | 2450                   | 20-18060    | <b>519,00</b>   |
|            |         |                   | 2 x 600                | 2150                   | 20-18061    | <b>551,00</b>   |
| Typ S      | IPE 140 | 2500              | 2 x 400                | 4800                   | 20-18066    | <b>582,00</b>   |
|            |         |                   | 2 x 500                | 4100                   | 20-18067    | <b>613,00</b>   |
|            |         |                   | 2 x 600                | 3550                   | 20-18068    | <b>646,00</b>   |
|            |         |                   | 2 x 850                | 2700                   | 20-18069    | <b>723,00</b>   |
|            | 3220    |                   | 2 x 400                | 4450                   | 20-18074    | <b>757,00</b>   |
|            |         |                   | 2 x 500                | 3700                   | 20-18075    | <b>777,00</b>   |
|            |         |                   | 2 x 600                | 3200                   | 20-18076    | <b>785,00</b>   |
|            |         |                   | 2 x 850                | 2300                   | 20-18077    | <b>843,00</b>   |
|            | 3700    |                   | 2 x 400                | 3800                   | 20-18082    | <b>829,00</b>   |
|            |         |                   | 2 x 500                | 3200                   | 20-18083    | <b>850,00</b>   |
|            |         |                   | 2 x 600                | 2750                   | 20-18084    | <b>863,00</b>   |
|            |         |                   | 2 x 850                | 2000                   | 20-18085    | <b>930,00</b>   |



## Zubehör



| Pos. | Beschreibung                        |  | Für Nutz-<br>tiefe<br><i>mm</i> | Tragkraft<br><i>kg</i> | Masse<br><i>mm</i>  | Bestell-Nr. | Preis/<br>Stück |
|------|-------------------------------------|--|---------------------------------|------------------------|---------------------|-------------|-----------------|
| A    | Horizontalverbinder                 | für Typ L und S, glanzverzinkt, pro Feld sind 2, ab 3 m Höhe 3 Stück erforderlich, Schrauben werden bei Ständern mitgeliefert  | -                               | -                      | L 1057              | 20-11991    | 39,30           |
|      |                                     |  | -                               | -                      | L 1247              | 20-11990    | 44,70           |
| B    | Diagonalverbände                    | für Typ L und S, glanzverzinkt, je angefangene 5 Regalfelder im Verbund ist ein Diagonalverband erforderlich, inkl. Schrauben  | -                               | -                      | L 1650              | 20-2274     | 57,50           |
| C    | Kragarme                            | Typ L, inkl. Sicherungsstift, Höhenverstellraster 60 mm, steckbar, kunststoffbeschichtet in RAL 5010 Enzianblau  | 400                             | 220                    | L 400               | 20-18086    | 21,40           |
|      |                                     |  | 500                             | 175                    | L 500               | 20-18087    | 23,90           |
|      |                                     |  | 600                             | 140                    | L 600               | 20-18088    | 26,90           |
| D    |                                     | Typ S, inkl. Sicherungsstift, Höhenverstellraster 60 mm, steckbar, kunststoffbeschichtet in RAL 5010 Enzianblau  | 400                             | 550                    | L 400               | 20-18089    | 37,90           |
|      |                                     |  | 500                             | 430                    | L 500               | 20-18090    | 44,70           |
|      |                                     |  | 600                             | 330                    | L 600               | 20-18091    | 48,40           |
|      |                                     |  | 850                             | 300                    | L 850               | 20-18092    | 51,00           |
| E    | Stahlfachböden                      | glanzverzinkt, werden auf die Kragarme aufgelegt, Länge 1057 mm bei Ständerachsmass 1061 mm, Tragkraft der Arme beachten!, <b>Nicht für Nutztiefe 850 mm oder Achsmass 1251 mm verfügbar</b>     | 400                             | 360                    | L 1057              | 20-2799     | 68,50           |
|      |                                     |  | 500                             | 360                    | L 1057              | 20-2800     | 76,00           |
|      |                                     |  | 600                             | 330                    | L 1057              | 20-2801     | 86,50           |
| F    | Sockelböden                         | glanzverzinkt, werden auf die Ständerfüsse aufgelegt, Länge 1057 mm bei Ständerachsmass 1061 mm, Tragkraft der Arme beachten!, <b>Nicht für Nutztiefe 850 mm oder Achsmass 1251 mm verfügbar</b> | 400                             | 460                    | L 1057              | 20-2277     | 61,50           |
|      |                                     |  | 500                             | 420                    | L 1057              | 20-2278     | 71,00           |
|      |                                     |  | 600                             | 370                    | L 1057              | 20-2279     | 79,00           |
| G    | Abrollsicherungen/<br>Kragarmteiler | für Fussteil, glanzverzinkt, inkl. Verschraubung   | -                               | -                      | L 76 x B 30 x H 60  | 20-18665    | 6,85            |
|      |                                     | inkl. Verschraubungsmaterial, für Kragarme, Höhe 60 mm, glanzverzinkt, inkl. Verschraubung   | -                               | -                      | L 76 x B 30 x H 60  | 20-2275     | 6,85            |
|      |                                     | für Fussteil, glanzverzinkt, inkl. Verschraubung   | -                               | -                      | L 76 x B 30 x H 150 | 20-18666    | 9,10            |
|      |                                     | für Kragarme, glanzverzinkt, inkl. Verschraubung   | -                               | -                      | L 76 x B 30 x H 150 | 20-2276     | 9,10            |

**Kragarmregale extra schwere Ausführung**

## Geschraubtes System für extra schweres Langgut!

Die Besonderheit dieses Regalsystems besteht darin, dass alle Komponenten aus einem standardisierten Baukastensystem stammen. Wählen Sie je nach Grösse und Gewicht Ihres Lagergutes und dem zur Verfügung stehenden Platz eines unserer Komplettregale oder stellen Sie sich Ihr Regal selbst zusammen.

Möchten Sie Kragarmregale zur Aussenaufstellung nutzen oder Ihr individuelles Kragarmregal von uns geplant haben, kontaktieren Sie uns gerne. Nutzen Sie diesen Service zur professionellen Planung Ihres Objekts.

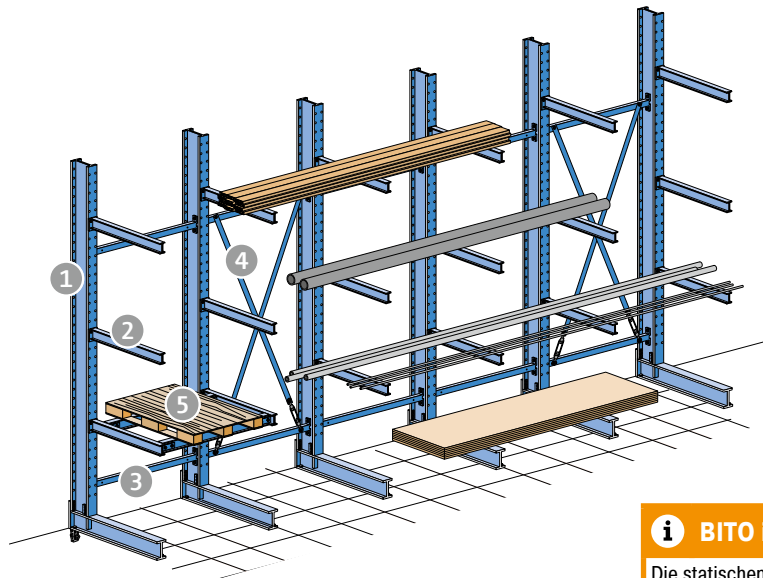
### Wir liefern Qualität:

Bauteile für den Innenbereich werden lackiert, Bauteile für den Aussenbereich werden feuerverzinkt.

- Die Aussteifungs- und Verbindungselemente sind verzinkt nach **EN 10326**.
- Die Kragarme sind in einem 100-mm Raster höhenverstellbar.
- Die Regale können für einseitige und zweiseitige Nutzung geliefert werden.




- 1 Ständer
- 2 Kragarm
- 3 Horizontalverbinder
- 4 Diagonalverband
- 5 Armbrücken



**i BITO informiert**


Die statischen Berechnungen und Konstruktionen erfolgen nach den Erfordernissen der **DIN 18800**.

## Bauteile



### Ständer

- Ständer und Füße werden lose zum Verschrauben geliefert
- Ständerprofile und Ständerfüße sind aus warmgewalzten IPE-Profilen gefertigt
- Bodenanker sind im Lieferumfang enthalten
- Kragarmregalständer zur einseitigen und zweiseitigen Nutzung



### Kragarme

- Kragarme in verschiedenen Nutztiefen und Dimensionierungen



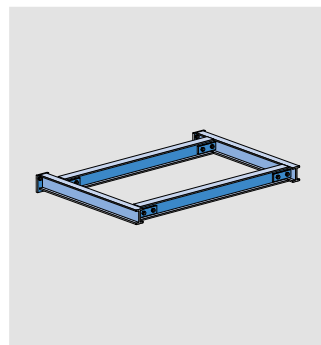
### Horizontalverbinder

- Verbinden die Regalständer untereinander zu einer festen Einheit
- Dienen der Aufnahme der Diagonalverbände Anordnung und Anzahl s. S. [NoVersionPageNo]



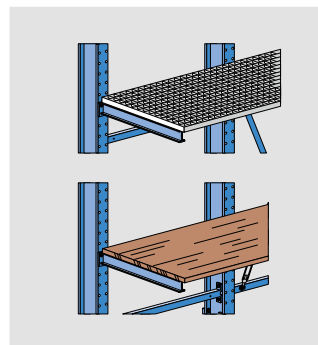
### Diagonalverband

- Für die Längssteifigkeit des Regals Anordnung und Anzahl S. [NoVersionPageNo]



### Armbrücken

- Verschraubte Armbrücken für Palettenlagerung



### Fachböden

- Sind in Abhängigkeit der zu lagernden Güter als Gitterböden oder als Spanplattenböden lieferbar



## Kragarmregale Typ ES

einseitige Nutzung

Kragarm-Komplettregale für extra schwere Lasten!

- Tragkraft Ebene: max. 1800 kg
- Tragkraft gesamt: max. 12600 kg
- Verstellbar im Lochraster 100 mm
- Ständer aus IPE-Profil 180/200
- Ständer und Kragarme RAL 5010 Enzianblau, übrige Bauteile glanzverzinkt
- Kragarme aus IPE-Profil 80

**TOPSELLER**

**4.807,00**

21-37512

Wie abgebildet, ohne Inhalt.

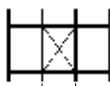
**Unser Angebot: 4.807,00**

Achsmass: 1500 mm

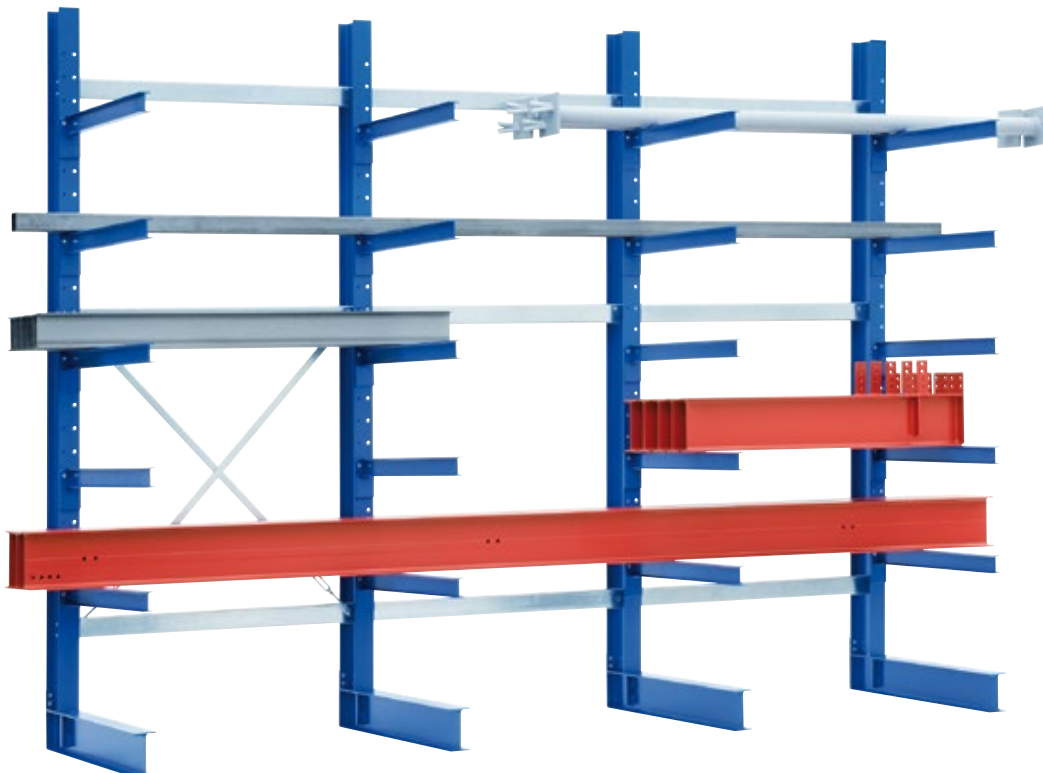
H x L x T (Regaltiefe):  
3000 x 4600 x 1180 mm

RAL 5010 Enzianblau

Bestell-Nr. 21-37512



Achsmass  
1500 mm



| Achsmass | Regalhöhe | Anzahl<br>Arme je<br>Ständer | Regallänge | Anzahl<br>Ständer | Nutztiefe | Regaltiefe | Tragkraft<br>Ebene | Tragkraft<br>gesamt | Bestell-Nr. | Preis/<br>Stück |
|----------|-----------|------------------------------|------------|-------------------|-----------|------------|--------------------|---------------------|-------------|-----------------|
| mm       | mm        |                              | mm         |                   | mm        | mm         | kg                 | kg                  |             |                 |
| 1500     | 3000      | 5                            | 1600       | 2                 | 1000      | 1180       | 900                | 5400                | 21-37510    | 2.381,00        |
|          |           |                              | 3100       | 3                 | 1000      | 1180       | 1350               | 8100                | 21-37511    | 3.779,00        |
|          |           |                              | 4600       | 4                 | 1000      | 1180       | 1800               | 10800               | 21-37512    | 4.807,00        |
|          | 4000      | 6                            |            |                   |           |            |                    |                     |             |                 |
|          |           |                              | 1600       | 2                 | 1000      | 1200       | 900                | 6300                | 21-37515    | 2.979,00        |
|          |           |                              | 3100       | 3                 | 1000      | 1200       | 1350               | 9450                | 21-37513    | 4.580,00        |
|          |           |                              | 4600       | 4                 | 1000      | 1200       | 1800               | 12600               | 21-37514    | 5.978,00        |
|          |           |                              |            |                   |           |            |                    |                     |             |                 |
|          |           |                              |            |                   |           |            |                    |                     |             |                 |
|          |           |                              |            |                   |           |            |                    |                     |             |                 |



## Kragarmregale Typ ES

zweiseitige Nutzung



Kragarm-Komplettregale für extra schwere Lasten!

- Tragkraft Ebene: max. 1800 kg
- Tragkraft gesamt: max. 25200 kg
- Verstellbar im Lochraster 100 mm
- Ständer aus IPE-Profil 180/200
- Ständer und Kragarme RAL 5010 Enzianblau, übrige Bauteile glanzverzinkt
- Kragarme aus IPE-Profil 80

Unser Angebot: 5.900,00

Achsmass: 1500 mm  
 H x L x T (Regaltiefe):  
 3000 x 4600 x 2180 mm  
 RAL 5010 Enzianblau  
 Bestell-Nr. 21-37518

TOPSELLER

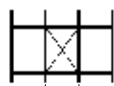

5.900,00

21-37518

Wie abgebildet, ohne Inhalt.



KRAGARMREGALE



Achsmass  
1500 mm

| Achsmass | Regalhöhe | Anzahl<br>Arme je<br>Ständer | Regallänge | Anzahl<br>Ständer | Nutztiefe | Regaltiefe | Tragkraft<br>Ebene | Tragkraft<br>gesamt | Bestell-Nr. | Preis/<br>Stück |
|----------|-----------|------------------------------|------------|-------------------|-----------|------------|--------------------|---------------------|-------------|-----------------|
| mm       | mm        |                              | mm         |                   | mm        | mm         | kg                 | kg                  |             |                 |
| 1500     | 3000      | <br>IPE 180                  | 1600       | 2                 | 2 x 1000  | 2180       | 900                | 10800               | 21-37516    | 2.979,00        |
|          |           |                              | 3100       | 3                 | 2 x 1000  | 2180       | 1350               | 16200               | 21-37517    | 4.580,00        |
|          |           |                              | 4600       | 4                 | 2 x 1000  | 2180       | 1800               | 21600               | 21-37518    | 5.900,00        |
|          |           |                              |            |                   |           |            |                    |                     |             |                 |
|          | 4000      | <br>IPE 200                  | 1600       | 2                 | 2 x 1000  | 2200       | 900                | 12600               | 21-37521    | 4.799,00        |
|          |           |                              | 3100       | 3                 | 2 x 1000  | 2200       | 1350               | 18900               | 21-37519    | 7.298,00        |
|          |           |                              | 4600       | 4                 | 2 x 1000  | 2200       | 1800               | 25200               | 21-37520    | 9.597,00        |
|          |           |                              |            |                   |           |            |                    |                     |             |                 |
|          |           |                              |            |                   |           |            |                    |                     |             |                 |
|          |           |                              |            |                   |           |            |                    |                     |             |                 |



## Kragarmregal-Bauteile Typ ES

Geschraubtes System für extra schweres Langgut!

### Kragarmregal-Ständer, einseitige Nutzung

- Ständerprofile von IPE 180 - 300 und Ständerhöhen 3000, 4000 und 5000 mm für maximale Flexibilität
- Alle Ständer liefern wir inkl. Dübel und Unterlegblechen
- Lackiert in RAL 5010 Enzianblau

| Höhe | Nutztiefe | Tragkraft | Profil  | Bestell-Nr. | Preis/<br>Stück |
|------|-----------|-----------|---------|-------------|-----------------|
| mm   | mm        | kg        |         |             |                 |
| 3000 | 1000      | 2750      | IPE 180 | 21-37522    | 700,00          |
|      | 1250      | 3200      | IPE 200 | 21-37523    | 778,00          |
|      | 1500      | 3600      | IPE 220 | 21-37524    | 882,00          |
| 4000 | 1000      | 3400      | IPE 200 | 21-37525    | 882,00          |
|      | 1250      | 3950      | IPE 220 | 21-37526    | 959,00          |
|      | 1500      | 4550      | IPE 240 | 21-37527    | 1.099,00        |
| 5000 | 1000      | 5100      | IPE 240 | 21-37528    | 1.180,00        |
|      | 1250      | 6200      | IPE 270 | 21-37529    | 1.338,00        |
|      | 1500      | 7350      | IPE 300 | 21-37530    | 1.598,00        |

### Kragarmregal-Ständer, zweiseitige Nutzung

- Ständerprofile von IPE 180 - 300 und Ständerhöhen 3000, 4000 und 5000 mm für maximale Flexibilität
- Alle Ständer liefern wir inkl. Dübel und Unterlegblechen
- Lackiert in RAL 5010 Enzianblau

| Höhe | Nutztiefe | Tragkraft | Profil  | Bestell-Nr. | Preis/<br>Stück |
|------|-----------|-----------|---------|-------------|-----------------|
| mm   | mm        | kg        |         |             |                 |
| 3000 | 2 x 1000  | 5500      | IPE 180 | 21-37531    | 979,00          |
|      | 2 x 1250  | 6400      | IPE 200 | 21-37532    | 1.120,00        |
|      | 2 x 1500  | 7200      | IPE 220 | 21-37533    | 1.259,00        |
| 4000 | 2 x 1000  | 6800      | IPE 200 | 21-37534    | 1.199,00        |
|      | 2 x 1250  | 7900      | IPE 220 | 21-37535    | 1.338,00        |
|      | 2 x 1500  | 9100      | IPE 240 | 21-37536    | 1.539,00        |
| 5000 | 2 x 1000  | 10200     | IPE 240 | 21-37537    | 1.581,00        |
|      | 2 x 1250  | 12400     | IPE 270 | 21-37538    | 1.798,00        |
|      | 2 x 1500  | 14700     | IPE 300 | 21-37539    | 2.180,00        |

### Horizontalverbinder, Typ ES

- Glanzverzinkte Ausführung
- Für Feldbreiten 1000, 1250 und 1500 mm
- Inkl. Befestigungsmaterial

| Länge | Feldbreite | Bestell-Nr. | Preis/<br>Stück |
|-------|------------|-------------|-----------------|
| mm    | mm         |             |                 |
| 997   | 1000       | 21-37464    | 50,00           |
| 1247  | 1250       | 21-37465    | 60,50           |
| 1497  | 1500       | 21-37466    | 69,50           |

| Für Feldbreite | Höhe                  |                       |                       |
|----------------|-----------------------|-----------------------|-----------------------|
| mm             | 3000 mm               | 4000 mm               | 5000 mm               |
| 1000           | 2 Horizontalverbinder | 3 Horizontalverbinder | 3 Horizontalverbinder |
| 1250           | 2 Horizontalverbinder | 3 Horizontalverbinder | 3 Horizontalverbinder |
| 1500           | 2 Horizontalverbinder | 2 Horizontalverbinder | 3 Horizontalverbinder |

## Kragarme, Typ ES

- Nutztiefen 1000, 1250 und 1500 mm
- IPE 80 - 160 für maximale Flexibilität
- Lackiert in RAL 5010 Enzianblau
- Inkl. Befestigungsmaterial
- Werden an den Kragarmständer geschraubt

| Produktausführung                   | Für Nutztiefe<br>mm | Tragkraft<br>kg | Profil  | Bestell-Nr. | Preis/<br>Stück |
|-------------------------------------|---------------------|-----------------|---------|-------------|-----------------|
| für Ständerprofile<br>IPE 180 - 220 | 1000                | 450             | IPE 80  | 21-37379    | 90,50           |
|                                     |                     | 750             | IPE 100 | 21-37400    | 98,50           |
|                                     |                     | 1150            | IPE 120 | 21-37421    | 110,00          |
|                                     | 1250                | 350             | IPE 80  | 21-37380    | 98,50           |
|                                     |                     | 600             | IPE 100 | 21-37401    | 110,00          |
|                                     |                     | 950             | IPE 120 | 21-37422    | 131,00          |
|                                     | 1500                | 300             | IPE 80  | 21-37381    | 110,00          |
|                                     |                     | 500             | IPE 100 | 21-37402    | 119,00          |
|                                     |                     | 750             | IPE 120 | 21-37423    | 139,00          |
| für Ständerprofile<br>IPE 240 - 300 | 1000                | 1350            | IPE 120 | 21-37428    | 110,00          |
|                                     |                     | 1900            | IPE 140 | 21-37442    | 131,00          |
|                                     |                     | 2100            | IPE 160 | 21-37456    | 152,00          |
|                                     | 1250                | 1050            | IPE 120 | 21-37429    | 131,00          |
|                                     |                     | 1500            | IPE 140 | 21-37443    | 139,00          |
|                                     |                     | 1750            | IPE 160 | 21-37457    | 170,00          |
|                                     | 1500                | 900             | IPE 120 | 21-37430    | 139,00          |
|                                     |                     | 1250            | IPE 140 | 21-37444    | 159,00          |
|                                     |                     | 1400            | IPE 160 | 21-37458    | 191,00          |



KRAGARMREGALE

## Diagonalverbände, Typ ES

- Für die Längssteifigkeit des Regals
- Glanzverzinkt
- Inkl. Befestigungsmaterial

| Länge<br>mm | Bestell-Nr. | Preis/<br>Stück |
|-------------|-------------|-----------------|
| 1750        | 21-37473    | 60,50           |
| 2000        | 21-37474    | 69,50           |
| 2250        | 21-37481    | 81,00           |
| 2500        | 21-37482    | 90,50           |
| 2750        | 21-37483    | 98,50           |
| 3500        | 21-37484    | 119,00          |

| Für Feldbreite<br>mm | Höhe<br>3000 mm       | 4000 mm               | 5000 mm               |
|----------------------|-----------------------|-----------------------|-----------------------|
| 1000                 | 1x 21-37481 (2250 mm) | 2x 21-37473 (1750 mm) | 2x 21-37481 (2250 mm) |
| 1250                 | 1x 21-37482 (2500 mm) | 2x 21-37474 (2000 mm) | 2x 21-37482 (2500 mm) |
| 1500                 | 1x 21-37483 (2750 mm) | 1x 21-37484 (3500 mm) | 2x 21-37482 (2500 mm) |

Die ersten beiden Felder müssen mit Diagonalverbänden ausgestattet werden, danach das 6. Feld, anschließend jedes weitere 5. Feld.

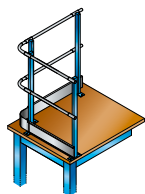




## BITO-Bühnensystem BBS-C

### Lagerflächen vervielfachen: robust - sicher - zuverlässig


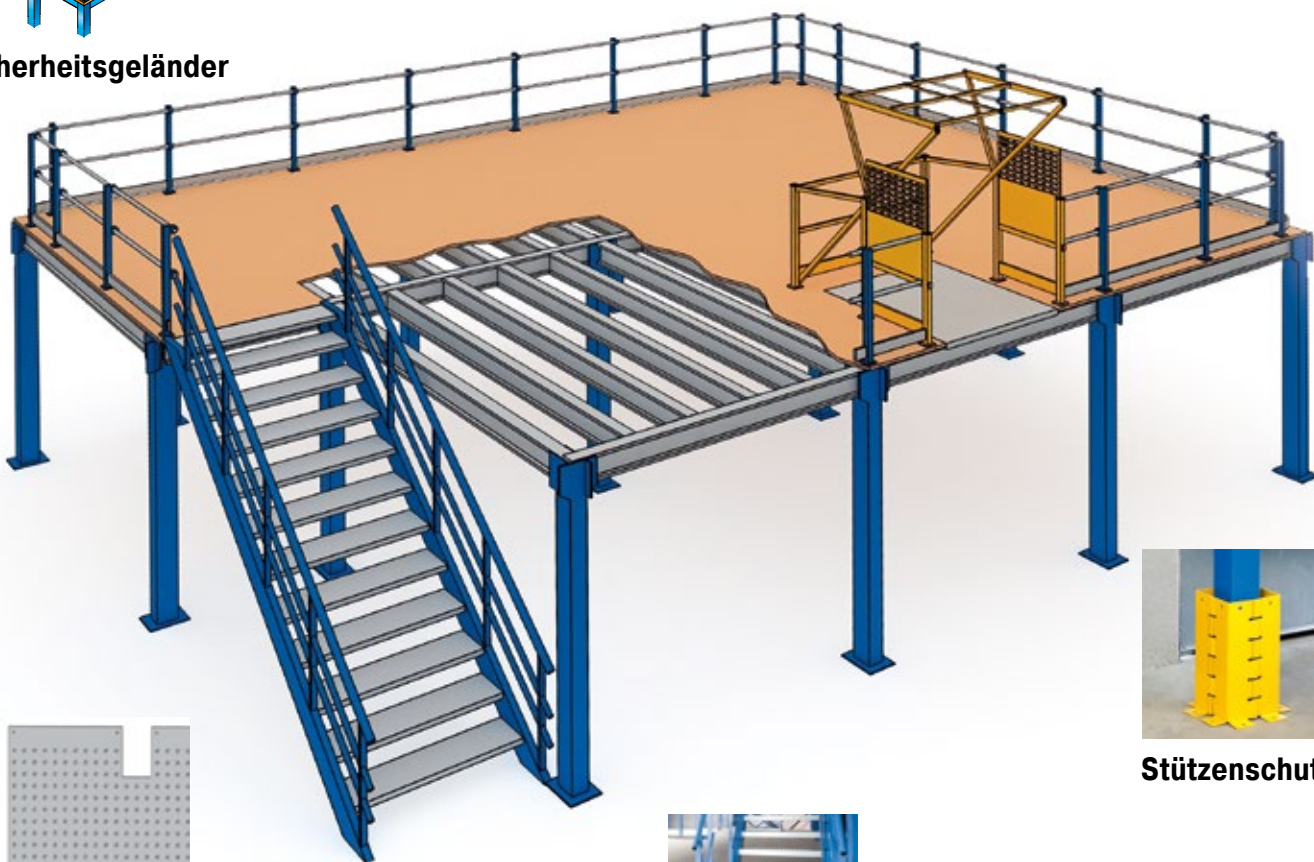
- Massgeschneiderte Fertigung in kürzester Zeit, einfache und schnelle Montage
- Selbsttragende Stahlkonstruktion, unabhängig von Hallenstatik bei ausreichender Tragfähigkeit des Hallenbodens
- Individuell an den Verwendungszweck angepasste Traglasten
- Auf Wunsch Auslegung für die Bedienung mit Handhubwagen
- Abstand zwischen den Bühnenstützen in weiten Grenzen variabel für optimale Durchgangs- und Durchfahrtsbreiten



**Sicherheitsgeländer**



**Sicherheitsschleuse**



**Antirutsch-Unterlage**



**Stützenschutz**



**Treppe**



## Hallenbüros



## Das System-Hallenbüro ... für Produktions- und Lagerbereiche

Das Baukastensystem bietet Ihnen die ideale Möglichkeit, schnell, flexibel und kostengünstig neue Räume zu schaffen. Es spielt hierbei keine Rolle, ob die neuen Räume 1- oder 2-geschossig sind, oder sich auf oder unter einer Stahlbaubühne befinden. Mit den vorgefertigten Bauteilen erhalten Sie in minimaler Bauzeit in Lager- und Produktionsbereichen beruhigte Zonen abseits von Lärm und Staub. Spätere Raumänderungen oder Verlagerungen lassen sich ohne Probleme schnell, schmutz- und staubfrei durchführen.

### Ein intelligentes System mit vielen Vorteilen:

- Optimaler Lärm- und Staubschutz
- Maximale Übersicht
- Effektive Raumnutzung
- Modernes Design
- Individuelle Farbgestaltung
- Höchster Qualitätsanspruch
- Schlüsselfertige Erstellung
- Problemlose Erweiterbarkeit
- Kostengünstige Versetzbarkeit



HALLENBÜROS

### Individuelle Raumkonzepte – schlüsselfertig erstellt





## Vertikalregale

einseitige Nutzung

- Optimal zur platzsparenden und stehenden Lagerung von leichtem Langgut, wie z.B. Profile, Rohre, Platten
- Optionale Trennelemente zur übersichtlichen Einteilung des Langguts sorgen für einen schnellen Zugriff
- Stabile Konstruktion aus verschraubten Rahmen und steckbaren, im Raster von 50 mm höhenverstellbaren Traversen, inkl. verzinkter Sockelwanne
- Leichte Montage per Schraub- und Stecksystem, Rahmen werden vormontiert geliefert, Traversen gesteckt und Sockelwanne am Rahmenfuss verschraubt
- Rahmen pulverbeschichtet in RAL 5010 Enzianblau mit verzinkten Quer- und Diagonalstreben
- Traversen pulverbeschichtet in RAL 7035 Lichtgrau mit verschweissten Agraffen
- Inkl. Bodenbefestigung



| Höhe | Nutzbreite | Nutztiefe | Max. Vertikallast je Feld | Gesamtbreite | Regaltiefe | Ausführung | Bestell-Nr. | Preis  |
|------|------------|-----------|---------------------------|--------------|------------|------------|-------------|--------|
| mm   | mm         | mm        | kg                        | mm           | mm         |            |             |        |
| 2500 | 1500       | 340       | 130                       | 1600         | 600        | Grundfeld  | 58-48110    | 757,00 |
|      |            |           |                           | 1550         | 600        | Anbaufeld  | 58-48111    | 499,00 |
|      |            | 500       | 110                       | 1600         | 760        | Grundfeld  | 58-48114    | 823,00 |
|      |            |           |                           | 1550         | 760        | Anbaufeld  | 58-48115    | 561,00 |
|      | 1800       | 340       | 130                       | 1900         | 600        | Grundfeld  | 58-48112    | 785,00 |
|      |            |           |                           | 1850         | 600        | Anbaufeld  | 58-48113    | 530,00 |
|      |            | 500       | 110                       | 1900         | 760        | Grundfeld  | 58-48116    | 864,00 |
|      |            |           |                           | 1850         | 760        | Anbaufeld  | 58-48117    | 600,00 |

## Vertikalregale

zweiseitige Nutzung



VERTIKALREGALE

| Höhe<br><i>mm</i> | Nutz-<br>breite<br><i>mm</i> | Nutz-<br>tiefe<br><i>mm</i> | Max. Vertikallast<br>je Feld<br><i>kg</i> | Gesamtbreite<br><i>mm</i> | Regaltiefe<br><i>mm</i> | Ausführung | Bestell-Nr. | Preis    |
|-------------------|------------------------------|-----------------------------|---|---------------------------|-------------------------|------------|-------------|----------|
| 2500              | 1500                         | 2 x 340                     | 130                                       | 1600                      | 1200                    | Grundfeld  | 58-48118    | 1.149,00 |
|                   |                              |                             |   | 1550                      | 1200                    | Anbaufeld  | 58-48119    | 818,00   |
|                   |                              | 2 x 500                     | 110                                       | 1600                      | 1520                    | Grundfeld  | 58-48122    | 1.282,00 |
|                   |                              |                             |   | 1550                      | 1520                    | Anbaufeld  | 58-48123    | 936,00   |
|                   | 1800                         | 2 x 340                     | 130                                       | 1900                      | 1200                    | Grundfeld  | 58-48120    | 1.206,00 |
|                   |                              |                             |   | 1850                      | 1200                    | Anbaufeld  | 58-48121    | 876,00   |
|                   |                              | 2 x 500                     | 110                                       | 1900                      | 1520                    | Grundfeld  | 58-48124    | 1.362,00 |
|                   |                              |                             |   | 1850                      | 1520                    | Anbaufeld  | 58-48125    | 1.019,00 |

## Zubehör



A Drahttrenner mit Etikettenschild



B Armtrenner



C Vertikale Bogentrenner

| Pos. | Beschreibung                     |  | Nutztiefe<br><i>mm</i> | Ausführung      | Bestell-Nr. | Preis/<br>Stück |
|------|----------------------------------|--|------------------------|-----------------|-------------|-----------------|
| A    | Drahttrenner mit Etikettenschild | aus Draht, Durchmesser 6 mm, pulverbeschichtet in RAL 7035 Lichtgrau, mit angeschweissten Agraffen         | 500                    | linkes Ende     | 58-48140    | 24,90           |
|      |                                  |  | 500                    | Zwischentrenner | 58-48139    | 31,90           |
|      |                                  |  | 500                    | rechtes Ende    | 58-48138    | 24,90           |
|      |                                  |  | 350                    | linkes Ende     | 58-48137    | 21,70           |
|      |                                  |  | 350                    | Zwischentrenner | 58-48136    | 28,70           |
|      |                                  |  | 350                    | rechtes Ende    | 58-48135    | 21,70           |
| B    | Armtrenner                       | aus Profil 35 x 20 mm, pulverbeschichtet in RAL 7035 Lichtgrau, mit angeschweissten Halterungen            | 500                    | linkes Ende     | 58-48134    | 14,90           |
|      |                                  |  | 500                    | Zwischentrenner | 58-48133    | 21,70           |
|      |                                  |  | 500                    | rechtes Ende    | 58-48132    | 14,90           |
|      |                                  |  | 350                    | linkes Ende     | 58-48131    | 12,10           |
|      |                                  |  | 350                    | Zwischentrenner | 58-48130    | 19,20           |
|      |                                  |  | 350                    | rechtes Ende    | 58-48129    | 12,10           |
| C    | Vertikale Bogentrenner           | aus Stahlrohr, Durchmesser 20 mm, pulverbeschichtet in RAL 7035 Lichtgrau, mit angeschweissten Halterungen | 500                    | linkes Ende     | 58-48128    | 49,70           |
|      |                                  |  | 500                    | Zwischentrenner | 58-48127    | 68,00           |
|      |                                  |  | 500                    | rechtes Ende    | 58-48126    | 49,70           |



## Tafel-Reststückregale

- Boden aus verzinktem Stahlblech mit speziellen Führungen und Rechteckrohrrahmen für sicheren Halt
- Verzinkte, gesteckte Fachtrennbügel durch Schrauben gesichert

## Reststückregale



- Bügelhöhen von 2 x 120, 1 x 385, 1 x 640 und 2 x 900 mm ermöglichen die Lagerung der unterschiedlichsten Stückgrößen und Materialien
- Übersichtliche und wirtschaftliche Lagerung
- Zeit- und Kostenersparnis
- Minimale Verschnittkosten, schnelle Amortisierung
- Für Kunststofftafeln, Hölzer, Presspappen und Blechtafeln
- Für Stärken bis 4 mm, für Werkstoffe mit spez. Gewicht bis 9 kg/dm<sup>3</sup>

| Masse<br>L x B x H | Fach-<br>breite | Anzahl<br>Fächer | Bügel-<br>höhe                                 | Traglast<br>pro<br>Fach | Formate<br>von - bis<br>(ca.) | Geeignet für   | Bestell-<br>Nr. | Preis/<br>Stück |
|--------------------|-----------------|------------------|--|-------------------------|-------------------------------|--|-----------------|-----------------|
| mm                 | mm              |                  | mm   |                         | mm                            |  |                 |                 |
| 1600 x 480 x 1000  | 50              | 5                | 2 x 120 /<br>1 x 385 /<br>1 x 640 /<br>2 x 900 | 200                     | 80 x 120<br>- 1600 x<br>1600  | Bleche bis 4 mm;<br>Werkstoff spez.<br>Gew. bis 9 kg/dm <sup>3</sup> | 22-14908        | <b>1.077,00</b> |

## Tafelregale

- Bügelhöhe 900 mm
- Für Kunststofftafeln, Hölzer, Presspappen und Blechtafeln bis max. 9 t Gesamtbelastung
- Übersichtliche und wirtschaftliche Lagerung
- Schnell griffbereit
- Ein-Mann-Bedienung

| Masse<br>L x B x H | Fach-<br>breite | Anzahl<br>Fächer | Bügel-<br>höhe | Traglast<br>pro<br>Fach | Formate<br>von - bis<br>(ca.)   | Geeignet für   | Bestell-<br>Nr. | Preis/<br>Stück |
|--------------------|-----------------|------------------|----------------|-------------------------|---------------------------------|--|-----------------|-----------------|
| mm                 | mm              |                  | mm             |                         | mm                              |  |                 |                 |
| 2030 x 560 x 1000  | 45              | 6                | 900            | 1000                    | 2000 x 1000<br>- 3000 x<br>1500 | Bleche bis 4 mm;<br>Werkstoff spez.<br>Gew. bis 9 kg/dm <sup>3</sup> | 22-14909        | <b>2.309,00</b> |
| 2030 x 800 x 1000  | 45              | 9                | 900            | 1000                    | 2000 x 1000<br>- 3000 x<br>1500 | Bleche bis 4 mm;<br>Werkstoff spez.<br>Gew. bis 9 kg/dm <sup>3</sup> | 22-14910        | <b>2.901,00</b> |
|                    | 85              | 6                | 900            | 750                     | 2000 x 1000<br>- 3000 x<br>2000 | Werkstoff spez.<br>Gew. bis 3 kg/dm <sup>3</sup>                     | 22-14911        | <b>2.603,00</b> |





## Gittertrennwände

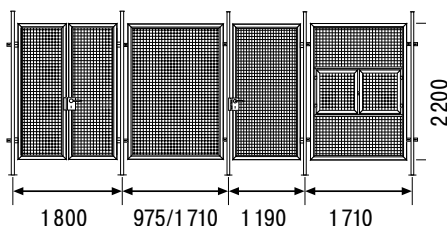
## massive Ausführung

- Stabiler Rahmen aus Stahlrohr, Ø 32 mm
- Zum Schutz wertvoller Güter und Einrichtungen und zur Abtrennung von Produktions- und Lagerbereichen
- Drahtgitter 50 x 50 x 4 mm
- Leichte und problemlose Montage
- Laschen zum Verschrauben mit den Stützen
- Zusätzliche Stabilität kann durch Deckenspannschrauben erzielt werden
- Pfosten und Gitter in RAL 5010 Enzianblau lackiert

## Wandelemente, massive Ausführung

- Komplett verschweisst
- Lieferung ohne Pfosten

| Masse ohne Laschen<br>mm | Achsmass Mitte Stütze –<br>Mitte Stütze<br>mm | Bestell-Nr. | Preis/<br>Stück |
|--------------------------|---|-------------|-----------------|
| B 815 x H 2200           | 975   | 22-18534    | 311,00          |
| B 1550 x H 2200          | 1710  | 22-18535    | 425,00          |



## i BITO informiert

Andere Abmessungen und Farben auf Anfrage.

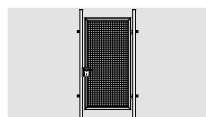
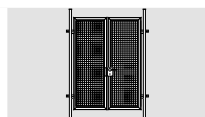



DIN links

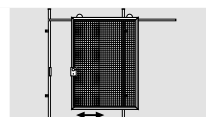


DIN rechts

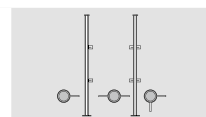
## Zubehör

A Türelemente  
1-flügeligB Türelemente  
2-flügelig

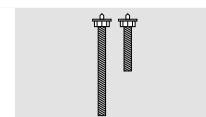
C Ausgabeschalter



D Schiebetüren



E Stützpfosten

F Deckenspann-  
schrauben

| Pos. | Beschreibung           |   | Masse ohne Laschen | Achsmass<br>Mitte Stütze –<br>Mitte Stütze | Lichte<br>Breite/<br>Höhe | Ausführung            | Bestell-<br>Nr. | Preis/<br>Stück |
|------|------------------------|---|--------------------|--|---------------------------|-----------------------|-----------------|-----------------|
|      |                        |   | mm                 | mm   | mm                        |                       |                 |                 |
| A    | Türelemente 1-flügelig | Anschlag wahlweise DIN links/rechts, komplett mit 2 Pfosten, Drückergarnitur mit Anschlag und Schloss   | B 1070 x H 2200    | 1190                                       | 1070/2350                 | DIN links             | 22-18539        | 988,00          |
|      |                        |   | B 1070 x H 2200    | 1190                                       | 1070/2350                 | DIN rechts            | 22-18540        | 988,00          |
| B    | Türelemente 2-flügelig | komplett mit 2 Pfosten, Bodensperrriegel, Drückergarnitur mit Anschlag und Schloss, oben eingeschweisste Muttern für Deckenspannschrauben (Lieferung ohne Dübel)  | B 1690 x H 2200    | 1800                                       | 1680/2350                 | DIN links             | 22-18541        | 1.373,00        |
|      |                        |   | B 1690 x H 2200    | 1800                                       | 1680/2350                 | DIN rechts            | 22-18542        | 1.373,00        |
| C    | Ausgabeschalter        | Wandelemente mit 2-flügeliger Drahtgitter-Schaltertür, Anschlag und 2 Riegel für bauseitiges Vorhängeschloss (ohne Pfosten)   | B 1550 x H 2200    | 1710                                       |                           | Standardausführung    | 22-18536        | 753,00          |
| D    | Schiebetüren           | komplett mit 2 Pfosten, Laufschiene, Halterungen und Führungen, Türdrücker und Hakenschloss, zum bauseitigen Einbau von Schliesszylindern vorbereitet, oben eingeschweisste Muttern für Deckenspannschrauben (Lieferung ohne Dübel) | B 1800 x H 2200    | 1800                                       | 1700/2350                 | Standardausführung    | 22-18543        | 1.891,00        |
| E    | Stützpfosten           | 60 mm Stahlrohr mit gelochter Fussplatte und Verbindungs-laschen für Wandelemente, oben eingeschweisste Muttern für Deckenspannschrauben (Lieferung ohne Dübel)   | B 60 x H 2500      |  |                           | Eckpfosten            | 22-18538        | 124,00          |
|      |                        |   | B 60 x H 2500      |  |                           | Endpfosten            | 22-18546        | 124,00          |
|      |                        |   | B 60 x H 2500      |  |                           | Mittelpfosten         | 22-18537        | 124,00          |
| F    | Deckenspannschrauben   | zum Verkleben der Stützpfosten zwischen Boden und Decke, Langschrauben ermöglichen Anpassung an verschiedene Raumhöhen  | L 500              |  |                           | für Gitter-trennwände | 22-18544        | 59,00           |
|      |                        |   | L 1000             |  |                           | für Gitter-trennwände | 22-18545        | 81,50           |





## Sicher hoch hinaus!



Kaum ein Lager funktioniert ohne die sinnvolle Ergänzung durch die richtige Steigtechnik. Bei der Auswahl an Regalleitern, Podestleitern, Rolltritten usw. legen wir besonderen Wert auf die Sicherheit. Alle nachfolgenden Produkte werden ausnahmslos in Deutschland gefertigt und sind vom TÜV Nord mit dem Gütesiegel „Made in Germany“ zertifiziert. Aufgrund dieses hohen Qualitätsstandards können wir unseren Kunden bis zu 15 Jahren Garantie gewähren.

## Inhaltsverzeichnis

**Regal- und Stehleitern ..... 240**

Aluminium-Regalleitern ..... 240

Aluminium-Stehleitern ..... 242

Fahrbare Aluminium-Plattformleitern..... 244

**Podeste..... 244**

Fahrbare Aluminium-Podestleitern..... 245

Fahrbare Podestleitern ..... 246

Fahrbare Aluminium-Plattformtreppen..... 248

**Tritte ..... 249**

Aluminium-Klapptreppen..... 249

Aluminium-Arbeitspodeste ..... 250

Rolltritte ..... 251

Stahl-Holz-Tritte ..... 251







## Aluminium-Regalleitern



- 80 mm tiefe, geriffelte Stufen, mit dauerhafter Stufen-/Holmverbindung
- Leitern geeignet für Fachbodenregale
- Schienenanlage kann aus dem Zubehör erstellt werden, Halter sind in einem Abstand von 0,80 - 1,30 m erforderlich
- Stufenabstand 235 mm, Leiterneigung 20°
- Bauart-geprüft, entsprechend europäischer Norm DIN EN131, BetrSichV, TRBS 2121, DGUV-Information 208-016 und geltendem DGUV-Regelwerk

LEITERN



### Eihängbar

- Stufenanlegeleiter mit 2 Auflage- und Abstellhaken Ø 35 mm zum Aufhängen der Leiter in Ruhestellung am Eihängerohr
- Rutschfeste Leiterschuhe
- Leiterbreite 420 mm

| Leiterlänge<br><i>mm</i> | Anzahl Stufen<br>inkl. Stand-<br>plattform | Senkrechte<br>Eihänge-<br>höhe<br><i>mm</i> | Arbeits-<br>höhe bis<br>ca.<br><i>mm</i> | Ausladung<br><i>mm</i> | Gewicht<br>ca.<br><i>kg</i> | Bestell-Nr. | Preis/<br>Stück |
|--------------------------|--|---|--|------------------------|-----------------------------|-------------|-----------------|
| 1690                     | 6  | 1580  | 2800                                     | 580                    | 4,3                         | 16-13865    | <b>391,00</b>   |
| 2190                     | 8  | 2050  | 3300                                     | 750                    | 6,0                         | 16-13864    | <b>449,00</b>   |
| 2690                     | 10   | 2520  | 3800                                     | 920                    | 7,4                         | 16-13863    | <b>507,00</b>   |
| 3190                     | 12   | 2990  | 4300                                     | 1090                   | 8,2                         | 16-13862    | <b>566,00</b>   |
| 3690                     | 14   | 3460  | 4800                                     | 1260                   | 9,6                         | 16-13861    | <b>636,00</b>   |
| 4190                     | 16   | 3930  | 5300                                     | 1430                   | 10,9                        | 16-13860    | <b>714,00</b>   |



### Fahrbar

- Rutschfeste Leiterschuhe unten, unteres Ende mit 2 selbststarretierenden Bremsrollen Durchmesser 80 mm
- Laufruhiges Fahrwerk am oberen Ende, Leiter senkrecht am Regal abstellbar
- Leiterbreite 420 mm
- Leiterbreite inkl. Rollen 600 mm

| Leiterlänge<br><i>mm</i> | Anzahl Stufen<br>inkl. Stand-<br>plattform | Senkrechte<br>Eihänge-<br>höhe<br><i>mm</i> | Arbeits-<br>höhe bis<br>ca.<br><i>mm</i> | Ausladung<br><i>mm</i> | Gewicht<br>ca.<br><i>kg</i> | Bestell-Nr. | Preis/<br>Stück |
|--------------------------|--|---|--|------------------------|-----------------------------|-------------|-----------------|
| 1664                     | 6  | 1920  | 2800                                     | 780                    | 8,0                         | 16-19073    | <b>713,00</b>   |
| 2164                     | 8  | 2390  | 3300                                     | 950                    | 9,5                         | 16-19074    | <b>788,00</b>   |
| 2664                     | 10   | 2860  | 3800                                     | 1120                   | 11,0                        | 16-19076    | <b>916,00</b>   |
| 3164                     | 12   | 3330  | 4300                                     | 1290                   | 12,0                        | 16-19078    | <b>1.054,00</b> |
| 3664                     | 14   | 3800  | 4800                                     | 1460                   | 13,5                        | 16-19077    | <b>1.115,00</b> |





Flach anlegbar

## Für Doppelregale, drehbar

- Max. Gangbreite 1600 mm
- Breitenschwankungen bis zu 2 cm werden vom Laufwerk ausgeglichen
- Leiterbreite 400 mm
- Leiterbreite inkl. Rollen 580 mm

| Leiter-<br>länge | Anzahl Stufen<br>inkl. Stand-<br>plattform | Senkrechte<br>Einhänge-<br>höhe | Arbeits-<br>höhe bis<br>ca. | Ausladung | Gewicht<br>ca. | Bestell-Nr. | Preis/<br>Stück |
|------------------|--|---------------------------------|-----------------------------|-----------|----------------|-------------|-----------------|
| mm               |  | mm                              | mm                          | mm        | kg             |             |                 |
| 1780             | 6  | 2590                            | 3440                        | 990       | 18.5           | 16-39100    | <b>1.132,00</b> |
| 2030             | 7  | 2820                            | 3670                        | 1070      | 19.0           | 16-39101    | <b>1.200,00</b> |
| 2280             | 8  | 3060                            | 3910                        | 1160      | 19.5           | 16-39102    | <b>1.271,00</b> |
| 2530             | 9  | 3290                            | 4140                        | 1240      | 20.5           | 16-39103    | <b>1.335,00</b> |
| 2780             | 10   | 3530                            | 4380                        | 1330      | 21.0           | 16-39104    | <b>1.412,00</b> |
| 3030             | 11   | 3760                            | 4610                        | 1410      | 21.5           | 16-39105    | <b>1.482,00</b> |
| 3280             | 12   | 4000                            | 4850                        | 1500      | 23.0           | 16-39106    | <b>1.544,00</b> |



LEITERN

## Zubehör



A Leichtmetall-Endhalter



B Leichtmetall-Zwischenhalter



C Befestigungsset



D Stahl-Rundrohr

| Pos. | Beschreibung   |   | Bestell-Nr. | Preis/<br>Stück |
|------|--|---|-------------|-----------------|
| A    | Leichtmetall-Endhalter, Anschlag links                       | zum Erstellen von Schienenanlagen, Montagema-<br>terial ist nicht im Lieferumfang enthalten | 16-19112    | <b>35,50</b>    |
|      | Leichtmetall-Endhalter, Anschlag rechts                      | zum Erstellen von Schienenanlagen, Montagema-<br>terial ist nicht im Lieferumfang enthalten | 16-19113    | <b>35,50</b>    |
| B    | Leichtmetall-Zwischenhalter                                  | je 1 m Rohr ist 1 Zwischenhalter erforderlich   | 16-19111    | <b>21,40</b>    |
| C    | Befestigungsset, für Stahlrohr-Endhalter und -Zwischenhalter | pro Halter wird ein Befestigungsset benötigt  | 16-40531    | <b>9,90</b>     |
| D    | Stahl-Rundrohr   | Durchmesser 30 mm, Länge 3.000 mm   | 16-40530    | <b>72,50</b>    |



## Aluminium-Stehleitern



- 80 mm tiefe, geriffelte Stufen, mit dauerhafter Stufen-/Holmverbindung
- Rutsichere nivello®-Leiterschuhe
- Hohe Standsicherheit durch konische Bauweise
- Ergo-pad®-Griffzone am optimalen Tragepunkt der Leiter
- Stufenabstand 235 mm, Leiterneigung 20°
- Bauart-geprüft, entsprechend europäischer Norm DIN EN131, BetrSichV, TRBS 2121, DGUV-Information 208-016 und geltendem DGUV-Regelwerk



ergo-pad® Griffzone



nivello®-Leiterschuhe



### Einseitig begehbar, mit grosser Standplattform und Ablageschale

- Grosse Standplattform ca. 400 x 400 mm
- Ablageschale oben ca. 350 x 200 mm, klappbar
- Optimiertes Leiterngelenk „safe-cap“ mit grösserer Anlagefläche, 6-fach Vernietung und höherer Wandstärke für noch mehr Stabilität und Langlebigkeit der Leiter
- Hohe Standsicherheit durch konische Bauweise; Spreizsicherung mit 2 hochfesten Perlongurten
- 2 Handläufe ca. 750 mm lang; zum Selbstaufbau (ab 8 Stufen 1300 mm lang)

| Arbeitshöhe<br>bis ca. | Gesamt-<br>höhe | Platt-<br>formhöhe | Untere<br>Aussenbreite | Anzahl Stufen<br>inkl. Stand-<br>plattform | Gewicht | Bestell-<br>Nr. | Preis/<br>Stück |
|------------------------|-----------------|--------------------|------------------------|--|---------|-----------------|-----------------|
| mm                     | mm              | mm                 | mm                     |  | kg      |                 |                 |
| 2950                   | 1670            | 950                | 610                    | 4  | 10.3    | 16-39107        | <b>641,00</b>   |
| 3150                   | 1910            | 1190               | 640                    | 5  | 11.7    | 16-39108        | <b>702,00</b>   |
| 3400                   | 2150            | 1420               | 660                    | 6  | 12.6    | 16-39109        | <b>788,00</b>   |
| 3650                   | 2380            | 1660               | 690                    | 7  | 13.9    | 16-39110        | <b>866,00</b>   |
| 3900                   | 2620            | 1890               | 720                    | 8  | 15.8    | 16-39111        | <b>896,00</b>   |
| 4100                   | 2850            | 2130               | 750                    | 9  | 17.2    | 16-39112        | <b>986,00</b>   |
| 4350                   | 3090            | 2360               | 780                    | 10   | 18.4    | 16-39113        | <b>1.073,00</b> |



### Beidseitig begehbar

- Massives, robustes sowie 4-fach verschraubtes Aluminium-Leiterngelenk, Spreizsicherung mit 2 hochfesten Perlongurten

| Arbeitshöhe<br>bis ca. | Gesamt-<br>höhe | Untere<br>Aussenbreite | Anzahl Stufen<br>inkl. Stand-<br>plattform | Gewicht | Bestell-Nr. | Preis/<br>Stück |
|------------------------|-----------------|------------------------|--|---------|-------------|-----------------|
| mm                     | mm              | mm                     |  | kg      |             |                 |
| 2250                   | 690             | 440                    | 2x3  | 5,4     | 16-13847    | <b>250,00</b>   |
| 2500                   | 930             | 460                    | 2x4  | 6,7     | 16-13846    | <b>302,00</b>   |
| 2750                   | 1160            | 490                    | 2x5  | 8,0     | 16-13845    | <b>365,00</b>   |
| 3000                   | 1400            | 520                    | 2x6  | 9,3     | 16-13844    | <b>446,00</b>   |
| 3250                   | 1630            | 550                    | 2x7  | 10,8    | 16-13843    | <b>502,00</b>   |
| 3500                   | 1870            | 580                    | 2x8  | 12,1    | 16-13842    | <b>618,00</b>   |
| 3750                   | 2100            | 610                    | 2x9  | 14,3    | 16-13841    | <b>648,00</b>   |
| 4000                   | 2340            | 640                    | 2x10                                       | 15,1    | 16-13840    | <b>732,00</b>   |
| 4500                   | 2790            | 700                    | 2x12                                       | 18,0    | 16-13839    | <b>869,00</b>   |
| 5000                   | 3260            | 760                    | 2x14                                       | 22,0    | 16-13838    | <b>1.003,00</b> |

## Aluminium-Stehleitern mit Rollen

- 80 mm tiefe, geriffelte Stufen, mit dauerhafter Stufen-/Holmverbindung
- Rutsichere nivello®-Leiterschuhe
- Hohe Standsicherheit durch konische Bauweise
- Starre Verbindung durch beidseitig lösbare Metallstreben
- 4 selbstarretierende Federrollen an den Holmenden
- Rollendurchmesser 80 mm
- Stufenabstand 235 mm, Leiterneigung 20°
- Bauart-geprüft, entsprechend europäischer Norm DIN EN131, BetrSichV, TRBS 2121, DGUV-Information 208-016 und geltendem DGUV-Regelwerk



### Einseitig begehbar, mit Rollen

- Optimiertes Leiterngelenk „safe-cap“ mit grösserer Anlagefläche, 6-fach Vernietung und höherer Wandstärke für noch mehr Stabilität und Langlebigkeit der Leiter

| Arbeitshöhe<br>bis ca. | Gesamt-<br>höhe | Untere<br>Aussenbreite | Anzahl Stufen<br>inkl. Stand-<br>plattform | Gewicht | Bestell-Nr. | Preis/<br>Stück |
|------------------------|-----------------|------------------------|--|---------|-------------|-----------------|
| mm                     | mm              | mm                     |  | kg      |             |                 |
| 2750                   | 1370            | 620                    | 3  | 8,6     | 16-13837    | <b>618,00</b>   |
| 3000                   | 1600            | 650                    | 4  | 9,4     | 16-13836    | <b>672,00</b>   |
| 3250                   | 1830            | 680                    | 5  | 10,5    | 16-13835    | <b>696,00</b>   |
| 3500                   | 2070            | 700                    | 6  | 11,8    | 16-13834    | <b>754,00</b>   |
| 3750                   | 2310            | 740                    | 7  | 13,2    | 16-13833    | <b>864,00</b>   |
| 4000                   | 2540            | 770                    | 8  | 14,5    | 16-13832    | <b>918,00</b>   |
| 4250                   | 2760            | 800                    | 9  | 15,7    | 16-13831    | <b>946,00</b>   |
| 4500                   | 3000            | 830                    | 10   | 17,0    | 16-13830    | <b>1.035,00</b> |
| 5000                   | 3480            | 890                    | 12   | 19,4    | 16-13829    | <b>1.143,00</b> |
| 5500                   | 3950            | 950                    | 14   | 22,7    | 16-13828    | <b>1.280,00</b> |



### Beidseitig begehbar, mit Rollen

| Arbeitshöhe<br>bis ca. | Gesamt-<br>höhe | Untere<br>Aussenbreite | Anzahl Stufen<br>inkl. Stand-<br>plattform | Gewicht | Bestell-Nr. | Preis/<br>Stück |
|------------------------|-----------------|------------------------|--|---------|-------------|-----------------|
| mm                     | mm              | mm                     |  | kg      |             |                 |
| 2250                   | 690             | 590                    | 2x3  | 8,1     | 16-13858    | <b>590,00</b>   |
| 2500                   | 930             | 610                    | 2x4  | 9,5     | 16-13857    | <b>648,00</b>   |
| 2750                   | 1160            | 640                    | 2x5  | 10,8    | 16-13856    | <b>699,00</b>   |
| 3000                   | 1400            | 670                    | 2x6  | 12,3    | 16-13855    | <b>781,00</b>   |
| 3250                   | 1630            | 700                    | 2x7  | 13,9    | 16-13854    | <b>847,00</b>   |
| 3500                   | 1870            | 730                    | 2x8  | 15,3    | 16-13853    | <b>958,00</b>   |
| 3750                   | 2100            | 760                    | 2x9  | 17,0    | 16-13852    | <b>986,00</b>   |
| 4000                   | 2340            | 790                    | 2x10                                       | 18,5    | 16-13851    | <b>1.071,00</b> |
| 4500                   | 2790            | 850                    | 2x12                                       | 21,8    | 16-13850    | <b>1.212,00</b> |
| 5000                   | 3260            | 910                    | 2x14                                       | 25,6    | 16-13849    | <b>1.347,00</b> |



LEITERN



## Fahrbare Aluminium-Plattformleitern



- 80 mm tiefe, geriffelte Stufen, mit dauerhafter Stufen-/Holmverbindung
- Rutschsichere nivello®-Leiterschuhe
- 2 Handläufe und Geländer mit Knieleiste
- Hohe Standsicherheit durch Stützteil mit stabilisierender Quertraverse
- Plattformleiter durch abschraubbare Diagonalstreben klappbar - für eine platzsparende Aufbewahrung
- Rutschfeste Arbeitsplattform ca. 510 x 600 mm mit umlaufender Fussleiste
- Mit 2 Bockrollen Durchmesser 125 mm mit Feststeller
- Stufenabstand 235 mm, Leiterneigung 20°
- Bauart-geprüft, entsprechend europäischer Norm DIN EN131, BetrSichV, TRBS 2121, DGUV-Information 208-016 und geltendem DGUV-Regelwerk



nivello®-Leiterschuhe

### Einseitig begehbar

| Arbeits-<br>höhe bis<br>ca. | Gesamt-<br>höhe | Platt-<br>formhöhe | Untere<br>Aussen-<br>breite | Schritt-<br>länge | Anzahl Stufen<br>inkl. Stand-<br>plattform | Gewicht | Bestell-<br>Nr. | Preis/<br>Stück |
|-----------------------------|-----------------|--------------------|-----------------------------|-------------------|--|---------|-----------------|-----------------|
| mm                          | mm              | mm                 | mm                          | mm                |  | kg      |                 |                 |
| 3850                        | 2850            | 1850               | 1200                        | 1460              | 8  | 45.5    | 16-39114        | <b>2.415,00</b> |
| 4100                        | 3100            | 2080               | 1200                        | 1570              | 9  | 49.5    | 16-39115        | <b>2.532,00</b> |
| 4600                        | 3600            | 2560               | 1460                        | 1780              | 11   | 54.0    | 16-39116        | <b>2.670,00</b> |





## Fahrbare Aluminium-Podestleitern

### klappbar

- Kräftige Profilholme
- 80 mm tiefe, geriffelte Stufen, dauerhaft mit den Holmen verbördelt
- Geräumige Plattform 650 x 600 mm aus geriffeltem Aluminium-Belag
- Beidseitiger Handlauf
- Dreiseitiges Plattformgeländer
- Rutsichere nivello®-Leiterschuhe
- Oben mit grosser Ablageschale
- Leiterbreite 650 mm
- Bauart-geprüft, entsprechend europäischer Norm DIN EN131, BetrSichV, TRBS 2121, DGUV-Information 208-016 und geltendem DGUV-Regelwerk



Flach zusammenlegbar



nivello®-Leiterschuhe

### Klappbar

- Quertraverse mit zwei feststellbaren Bockrollen Ø 125 mm

| Arbeitshöhe<br>bis ca. | Plattform-<br>höhe | Höhe<br>einschl.<br>Geländer | Gesamt-<br>länge<br>geklappt | Anzahl Stufen<br>inkl. Stand-<br>plattform | Gewicht | Bestell-Nr. | Preis/<br>Stück |
|------------------------|--------------------|------------------------------|------------------------------|--|---------|-------------|-----------------|
| mm                     | mm                 | mm                           | mm                           |  | kg      |             |                 |
| 3150                   | 1150               | 2150                         | 2750                         | 5  | 37      | 16-39132    | 2.289,00        |
| 3400                   | 1380               | 2380                         | 3000                         | 6  | 39      | 16-39133    | 2.396,00        |
| 3600                   | 1610               | 2610                         | 3250                         | 7  | 43      | 16-39134    | 2.503,00        |
| 3850                   | 1840               | 2840                         | 3500                         | 8  | 45      | 16-39135    | 2.618,00        |
| 4300                   | 2300               | 3300                         | 4000                         | 10   | 49      | 16-39136    | 2.753,00        |
| 4800                   | 2770               | 3770                         | 4500                         | 12   | 55      | 16-39137    | 2.939,00        |
| 5250                   | 3230               | 4230                         | 5000                         | 14   | 76      | 16-39138    | 3.252,00        |



### Klappbar, schmale Quertraverse

- 2 feststellbare Bockrollen Ø 125 mm
- Schmale Quertraverse für den Einsatz in besonders engen Regalgängen
- Ballastgewichte sorgen für die erforderliche Standsicherheit, Montageanleitung liegt bei

| Arbeitshöhe<br>bis ca. | Plattform-<br>höhe | Höhe<br>einschl.<br>Geländer | Gesamt-<br>länge<br>geklappt | Anzahl Stufen<br>inkl. Stand-<br>plattform | Gewicht | Bestell-Nr. | Preis/<br>Stück |
|------------------------|--------------------|------------------------------|------------------------------|--|---------|-------------|-----------------|
| mm                     | mm                 | mm                           | mm                           |  | kg      |             |                 |
| 3150                   | 1150               | 2150                         | 2750                         | 5  | 67      | 16-39139    | 2.755,00        |
| 3400                   | 1380               | 2380                         | 3000                         | 6  | 89      | 16-39140    | 3.037,00        |
| 3600                   | 1610               | 2610                         | 3250                         | 7  | 103     | 16-39141    | 3.228,00        |
| 3850                   | 1840               | 2840                         | 3500                         | 8  | 125     | 16-39142    | 3.521,00        |
| 4300                   | 2300               | 3300                         | 4000                         | 10   | 149     | 16-39143    | 4.025,00        |
| 4800                   | 2770               | 3770                         | 4500                         | 12   | 205     | 16-39144    | 4.663,00        |
| 5250                   | 3230               | 4230                         | 5000                         | 14   | 218     | 16-39145    | 5.041,00        |





## Fahrbare Podestleitern

bis Plattformhöhe 2 m



- Stabile Aluminium-Rechteckrohrholme
- Dreiseitiges Geländer mit Fuss- und Knieleiste
- Versand erfolgt in Bauteilen, ausführliche Aufbauanleitung liegt bei
- 4 selbstarretierende Lenkrollen Ø 125 mm, davon 2 mit Feststeller
- Stufentiefe 200 mm
- Plattformgrösse 600 x 800 mm
- Beidseitige Handläufe sind gemäss DIN EN131-7 an Aufstiegen von Podestleitern mit Steigwinkel  $\geq 60^\circ$  optional
- Bauart-geprüft, entsprechend europäischer Norm DIN EN131, BetrSichV, TRBS 2121, DGUV-Information 208-016 und geltendem DGUV-Regelwerk



### Einseitig begehbar, Stufen- und Plattformauführung: Holz

- Stufen aus naturlasierter Buche mit ausgleitsicherer Riefung

| Arbeitshöhe<br>bis ca. | Plattform-<br>höhe ohne<br>Geländer | Grundfläche<br>B x T | Anzahl Stufen<br>inkl. Stand-<br>plattform | Gewicht | Bestell-Nr. | Preis/<br>Stück |
|------------------------|-------------------------------------|----------------------|--|---------|-------------|-----------------|
| mm                     | mm                                  | mm                   |  | kg      |             |                 |
| 2700                   | 720                                 | 770 x 1240           | 3  | 35      | 16-19085    | 1.561,00        |
| 3000                   | 960                                 | 820 x 1410           | 4  | 38      | 16-19086    | 1.700,00        |
| 3200                   | 1200                                | 880 x 1580           | 5  | 42      | 16-19087    | 1.809,00        |
| 3500                   | 1440                                | 940 x 1750           | 6  | 45      | 16-19088    | 1.924,00        |
| 3700                   | 1680                                | 1000 x 1920          | 7  | 48      | 16-19089    | 2.193,00        |
| 3900                   | 1920                                | 1060 x 2090          | 8  | 51      | 16-39152    | 2.479,00        |



### Beidseitig begehbar, Stufen- und Plattformauführung: Holz

- Stufen aus naturlasierter Buche mit ausgleitsicherer Riefung

| Arbeitshöhe<br>bis ca. | Plattform-<br>höhe ohne<br>Geländer | Grundfläche<br>B x T | Anzahl Stufen<br>inkl. Stand-<br>plattform | Gewicht | Bestell-Nr. | Preis/<br>Stück |
|------------------------|-------------------------------------|----------------------|--|---------|-------------|-----------------|
| mm                     | mm                                  | mm                   |  | kg      |             |                 |
| 2700                   | 720                                 | 770 x 1510           | 3  | 35      | 16-19090    | 1.680,00        |
| 3000                   | 960                                 | 820 x 1790           | 4  | 40      | 16-19091    | 1.861,00        |
| 3200                   | 1200                                | 880 x 2070           | 5  | 44      | 16-19092    | 2.064,00        |
| 3500                   | 1440                                | 940 x 2350           | 6  | 48      | 16-19093    | 2.284,00        |
| 3700                   | 1680                                | 1000 x 2620          | 7  | 53      | 16-19094    | 2.510,00        |
| 3900                   | 1920                                | 1060 x 2900          | 8  | 59      | 16-39161    | 2.910,00        |

## Einseitig begehbar, Stufen- und Plattformausführung: Aluminium geriffelt

■ Stufen- und Podestauführung: Aluminium geriffelt

■ **Bitte beachten: Lieferung erfolgt ohne abgebildeten Handlauf**

| Arbeitshöhe<br>bis ca. | Plattform-<br>höhe ohne<br>Geländer | Grundfläche<br>B x T | Anzahl Stufen<br>inkl. Stand-<br>plattform | Gewicht | Bestell-Nr. | Preis/<br>Stück |
|------------------------|-------------------------------------|----------------------|--|---------|-------------|-----------------|
| mm                     | mm                                  | mm                   |  | kg      |             |                 |
| 2700                   | 720                                 | 770 x 1240           | 3  | 30      | 16-39146    | <b>1.439,00</b> |
| 3000                   | 960                                 | 820 x 1410           | 4  | 32      | 16-39147    | <b>1.502,00</b> |
| 3200                   | 1200                                | 880 x 1580           | 5  | 35      | 16-39148    | <b>1.588,00</b> |
| 3500                   | 1440                                | 940 x 1750           | 6  | 38      | 16-39149    | <b>1.671,00</b> |
| 3700                   | 1680                                | 1000 x 1920          | 7  | 43      | 16-39150    | <b>1.749,00</b> |
| 3900                   | 1920                                | 1060 x 2090          | 8  | 47      | 16-39151    | <b>1.854,00</b> |



LEITERN

## Beidseitig begehbar, Stufen- und Plattformausführung: Aluminium geriffelt

■ Stufen- und Podestauführung: Aluminium geriffelt

■ **Bitte beachten: Lieferung erfolgt ohne abgebildete Handläufe**

| Arbeitshöhe<br>bis ca. | Plattform-<br>höhe ohne<br>Geländer | Grundfläche<br>B x T | Anzahl Stufen<br>inkl. Stand-<br>plattform | Gewicht | Bestell-Nr. | Preis/<br>Stück |
|------------------------|-------------------------------------|----------------------|--|---------|-------------|-----------------|
| mm                     | mm                                  | mm                   |  | kg      |             |                 |
| 2700                   | 720                                 | 770 x 1510           | 3  | 30      | 16-39155    | <b>1.524,00</b> |
| 3000                   | 960                                 | 820 x 1790           | 4  | 34      | 16-39156    | <b>1.609,00</b> |
| 3200                   | 1200                                | 880 x 2070           | 5  | 39      | 16-39157    | <b>1.774,00</b> |
| 3500                   | 1440                                | 940 x 2350           | 6  | 44      | 16-39158    | <b>1.903,00</b> |
| 3700                   | 1680                                | 1000 x 2620          | 7  | 49      | 16-39159    | <b>2.070,00</b> |
| 3900                   | 1920                                | 1060 x 2900          | 8  | 55      | 16-39160    | <b>2.236,00</b> |



### Zubehör



**A** Handlauf für einseitig  
begehbare Podestleiter

**B** Handlauf für beidseitig  
begehbare Podestleiter

| Pos.     | Beschreibung  | Bestell-Nr.                               | Preis/<br>Stück        |
|----------|---|---|------------------------|
| <b>A</b> | Handlauf für einseitig<br>begehbare Podestleiter,<br>wahlweise links oder<br>rechts | geeignet für Podestleitern mit 3 Stufen   | 16-39153 <b>105,00</b> |
|          |   | geeignet für Podestleitern mit 4-6 Stufen | 16-19115 <b>206,00</b> |
|          |   | geeignet für Podestleitern mit 7-8 Stufen | 16-39154 <b>107,00</b> |
| <b>B</b> | Handlauf für beidseitig<br>begehbare Podestleiter                                   | geeignet für Podestleitern mit 3 Stufen   | 16-39162 <b>210,00</b> |
|          |   | geeignet für Podestleitern mit 4-6 Stufen | 16-39163 <b>210,00</b> |
|          |   | geeignet für Podestleitern mit 7-8 Stufen | 16-39164 <b>214,00</b> |





## Fahrbare Aluminium-Plattformtreppen

bis Plattformhöhe 4 m



- Standard-Lieferumfang mit beidseitigem Handlauf und 3-seitigem Podestgeländer, Geländerhöhe 1100 mm
- Treppen Bauart-geprüft, Fertigung in Anlehnung an europäische Norm DIN EN ISO 14122
- Am Stützteil Querfahrwerk mit 2 Bockrollen Ø 160 mm
- Jeweils mit Feststeller (Totalstop)
- 2 Lenkrollen Ø 125 mm am Steigteil
- Plattformtiefe 600 mm

### Neigungswinkel 60°

- Stufenbreite 800 mm
- Stufentiefe 200 mm

| Plattformhöhe<br><i>mm</i> | Ausladung<br><i>mm</i> | Anzahl Stufen inkl.<br>Standplattform | Bestell-Nr. | Preis/<br>Stück |
|----------------------------|------------------------|---------------------------------------|-------------|-----------------|
| 1690                       | 1630                   | 7                                     | 16-39177    | 4.665,00        |
| 1940                       | 1780                   | 8                                     | 16-39178    | 4.999,00        |
| 2180                       | 1920                   | 9                                     | 16-39179    | 5.336,00        |
| 2420                       | 2040                   | 10                                    | 16-39180    | 5.651,00        |
| 2660                       | 2170                   | 11                                    | 16-39181    | 5.966,00        |
| 2900                       | 2320                   | 12                                    | 16-39182    | 6.273,00        |
| 3150                       | 2460                   | 13                                    | 16-39183    | 6.589,00        |
| 3400                       | 2600                   | 14                                    | 16-39184    | 6.890,00        |
| 3640                       | 2740                   | 15                                    | 16-39185    | 7.208,00        |
| 3880                       | 2880                   | 16                                    | 16-39186    | 7.556,00        |



### Neigungswinkel 45°

- Stufenbreite 800 mm
- Stufentiefe 240 mm

| Plattformhöhe<br><i>mm</i> | Ausladung<br><i>mm</i> | Anzahl Stufen inkl.<br>Standplattform | Bestell-Nr. | Preis/<br>Stück |
|----------------------------|------------------------|---------------------------------------|-------------|-----------------|
| 1670                       | 2250                   | 8                                     | 16-39165    | 5.076,00        |
| 1870                       | 2450                   | 9                                     | 16-39166    | 5.402,00        |
| 2080                       | 2630                   | 10                                    | 16-39167    | 5.718,00        |
| 2290                       | 2840                   | 11                                    | 16-39168    | 6.071,00        |
| 2500                       | 3050                   | 12                                    | 16-39169    | 6.366,00        |
| 2700                       | 3250                   | 13                                    | 16-39170    | 6.726,00        |
| 2910                       | 3460                   | 14                                    | 16-39171    | 7.030,00        |
| 3120                       | 3670                   | 15                                    | 16-39172    | 7.378,00        |
| 3330                       | 3880                   | 16                                    | 16-39173    | 7.690,00        |
| 3540                       | 4090                   | 17                                    | 16-39174    | 8.009,00        |
| 3750                       | 4300                   | 18                                    | 16-39175    | 8.355,00        |
| 3950                       | 4500                   | 19                                    | 16-39176    | 8.673,00        |





## Aluminium-Klapptreppen



- Mit einem Handgriff zusammenklappbar
- Kräftige Doppelholme
- Stufen mit rutschfestem Belag 205 x 360 mm
- Rutschfeste Leiterschuhe
- Bauart-geprüft, entsprechend europäischer Norm DIN EN131, BetrSichV, TRBS 2121, DGUV-Information 208-016 und geltendem DGUV-Regelwerk



Flach zusammenlegbar

### Ohne Bügel

- Zusammengeklappt nur 85 mm tief

| Arbeitshöhe bis ca. | Höhe der obersten Stufe ca. | Aussenbreite | Anzahl Stufen inkl. Standplattform | Gewicht | Bestell-Nr. | Preis/Stück |
|---------------------|-----------------------------|--------------|------------------------------------|---------|-------------|-------------|
| mm                  | mm                          | mm           |                                    | kg      |             |             |
| 2400                | 420                         | 550          | 2                                  | 5.0     | 16-39117    | 323,00      |
| 2700                | 640                         | 570          | 3                                  | 7.0     | 16-39118    | 430,00      |




LEITERN

### Mit klappbarem Bügel und Ablageschale

- Zusammengeklappt nur 125 mm tief

| Arbeitshöhe bis ca. | Höhe der obersten Stufe ca. | Aussenbreite | Anzahl Stufen inkl. Standplattform | Gewicht | Bestell-Nr. | Preis/Stück |
|---------------------|-----------------------------|--------------|------------------------------------|---------|-------------|-------------|
| mm                  | mm                          | mm           |                                    | kg      |             |             |
| 2700                | 640                         | 550          | 3                                  | 9.0     | 16-39119    | 512,00      |
| 2900                | 860                         | 570          | 4                                  | 11.5    | 16-39120    | 620,00      |
| 3100                | 1060                        | 590          | 5                                  | 13.5    | 16-39121    | 730,00      |





## Aluminium-Arbeitspodeste



- **Kräftige Aluminium Konstruktion**
- **Stufen- und Plattformausführung: Aluminium geriffelt**
- **Bauart-geprüft, entsprechend europäischer Norm DIN EN131, BetrSichV, TRBS 2121, DGUV-Information 208-016 und geltendem DGUV-Regelwerk**



### Einseitig begehbar

- Stabile verschweisste Konstruktion aus Aluminium-Rundrohr
- Holmenden mit rutschfesten Kunststoffschuhen
- Oberste Trittfläche 410 x 300 mm für bequemes und sicheres Stehen
- Versand erfolgt in Bauteilen, ausführliche Aufbauanleitung liegt bei

| Arbeits-<br>höhe bis<br>ca. | Podest-<br>höhe | Obere<br>Trittfläche<br>B x T | Grundfläche<br>B x T | Anzahl Stufen<br>inkl. Stand-<br>plattform | Gewicht | Bestell-Nr. | Preis/<br>Stück |
|-----------------------------|-----------------|-------------------------------|----------------------|--|---------|-------------|-----------------|
| mm                          | mm              | mm                            | mm                   |  | kg      |             |                 |
| 2500                        | 490             | 410 x 300                     | 540 x 530            | 2  | 5.30    | 16-39122    | <b>343,00</b>   |
| 2700                        | 730             | 410 x 300                     | 590 x 770            | 3  | 7.90    | 16-39123    | <b>428,00</b>   |
| 3000                        | 970             | 410 x 300                     | 640 x 1000           | 4  | 10.50   | 16-39124    | <b>514,00</b>   |

### Einseitig begehbar, klappbar

- Kräftige Aluminium-Rechteckrohrholme
- Rutschsichere nivello®-Leiterschuhe
- Podest klappbar
- 80 mm tiefe, geriffelte Stufen
- Obere Trittfläche aus geriffeltem Aluminiumprofil

| Arbeits-<br>höhe bis<br>ca. | Podest-<br>höhe | Obere<br>Trittfläche<br>B x T | Grundfläche<br>B x T | Anzahl Stufen<br>inkl. Stand-<br>plattform | Gewicht | Bestell-Nr. | Preis/<br>Stück |
|-----------------------------|-----------------|-------------------------------|----------------------|--|---------|-------------|-----------------|
| mm                          | mm              | mm                            | mm                   |  | kg      |             |                 |
| 2700                        | 720             | 650 x 300                     | 760 x 800            | 3  | 7.50    | 16-39127    | <b>629,00</b>   |
| 3000                        | 960             | 650 x 300                     | 920 x 830            | 4  | 8.90    | 16-39128    | <b>772,00</b>   |

### Beidseitig begehbar, klappbar

- Kräftige Aluminium-Rechteckrohrholme
- Holmenden mit rutschfesten Kunststoffschuhen
- Podest klappbar
- 80 mm tiefe, geriffelte Stufen
- Obere Trittfläche aus geriffeltem Aluminiumprofil

| Arbeits-<br>höhe bis<br>ca. | Podest-<br>höhe | Obere<br>Trittfläche<br>B x T | Grundfläche<br>B x T | Anzahl Stufen<br>inkl. Stand-<br>plattform | Gewicht | Bestell-Nr. | Preis/<br>Stück |
|-----------------------------|-----------------|-------------------------------|----------------------|--|---------|-------------|-----------------|
| mm                          | mm              | mm                            | mm                   |  | kg      |             |                 |
| 2460                        | 460             | 520 x 330                     | 620 x 560            | 2x2  | 4.70    | 16-39129    | <b>325,00</b>   |
| 2690                        | 690             | 520 x 330                     | 790 x 590            | 2x3  | 6.10    | 16-39130    | <b>411,00</b>   |
| 2930                        | 930             | 520 x 330                     | 960 x 620            | 2x4  | 7.70    | 16-39131    | <b>526,00</b>   |

## Rolltritte

- Aus grauem Kunststoff mit 3 Bremsrollen
- Mit leichtem Stoss rollt er an jeden Einsatzort
- Beim Besteigen setzt sich der untere Rand auf den Fussboden und der Rolltritt steht fest und sicher



| Durchmesser oben | Durchmesser unten | Gesamthöhe | Gesamthöhe (belastet) | Tragkraft | Bestell-Nr. | Preis/Stück |
|------------------|-------------------|------------|-----------------------|-----------|-------------|-------------|
| mm               | mm                | mm         | mm                    | kg        |             |             |
| 300              | 450               | 435        | 430                   | 150       | 16-11590    | 89,00       |

## Stahl-Holz-Tritte

- 150 mm tiefe Stufen, lasiert
- Deckbrett mit Grifföffnung
- Holme aus Stahl, beschichtet in RAL 7023 Betongrau
- Rutschfeste Leiterschuhe
- Bauart-geprüft, entsprechend europäischer Norm DIN EN131, BetrSichV, TRBS 2121, DGUV-Information 208-016 und geltendem DGUV-Regelwerk



### Feststehend

| Arbeitshöhe bis ca. | Anzahl Stufen inkl. Standplattform | Gesamthöhe | Grundfläche B x T | Bestell-Nr. | Preis/Stück |
|---------------------|------------------------------------|------------|-------------------|-------------|-------------|
| mm                  |                                    | mm         | mm                |             |             |
| 2400                | 2                                  | 490        | 460 x 620         | 16-19104    | 190,00      |
| 2600                | 3                                  | 730        | 500 x 820         | 16-19105    | 266,00      |
| 2800                | 4                                  | 970        | 540 x 1000        | 16-19106    | 366,00      |



### Rollbar

- 4 Brems-Bockrollen zum Selbstanbau
- Die Rollen sind für Fahrten in Längsrichtung ausgelegt und bremsen beim Besteigen selbsttätig

| Arbeitshöhe bis ca. | Anzahl Stufen inkl. Standplattform | Gesamthöhe | Grundfläche B x T | Bestell-Nr. | Preis/Stück |
|---------------------|------------------------------------|------------|-------------------|-------------|-------------|
| mm                  |                                    | mm         | mm                |             |             |
| 2400                | 2                                  | 490        | 460 x 620         | 16-19107    | 384,00      |
| 2600                | 3                                  | 730        | 500 x 820         | 16-19108    | 456,00      |
| 2800                | 4                                  | 970        | 540 x 1000        | 16-19109    | 558,00      |





## Der Umwelt zuliebe!



Umweltgefährdende Stoffe wie Öle, Fette, Säuren, Farben etc. erfordern besondere Lösungen für eine umweltgerechte Lagerung. Das BITO-Produktprogramm hält für diesen Bedarf verschiedene Systeme bereit. Speziell für die Fasslagerung bieten wir Fassregale, Auffangwannen und Fasspaletten an. Aber auch komplette Flächenschutzsysteme, Kleingebinde-Fachbodenregale mit Auffangwannen und Mehrwegbehälter für gefährliche Stoffe gehören zum BITO-Angebot.

Überzeugen Sie sich von unseren Produkten auf den nachfolgenden Seiten. Bei speziellen Fragen in diesem Bereich nehmen Sie bitte Kontakt unter der nachstehenden Nummer mit uns auf.





## Inhaltsverzeichnis

|                            |     |
|----------------------------|-----|
| Fasslagerregale .....      | 254 |
| Auffangwannen .....        | 255 |
| Flächenschutzsysteme ..... | 256 |
| Fasspaletten .....         | 257 |
| Sicherheitswannen .....    | 258 |
| Gefahrgutbehälter .....    | 258 |
| Kleingebinderegale .....   | 259 |

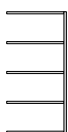


## Fasslagerregale

- Sichere und umweltgerechte Lagerung von Ölen, Fetten und Säuren
- Zur liegenden Lagerung von 4 x 200-Liter-Fässern
- Fassauflagen für passgenaues, leichtes Ein- und Auslagern
- Kannenträger inklusive
- TÜV-geprüfte Auffangwanne
- Mit Übereinstimmungserklärung (ÜHP) für die Auffangwanne aus 3 mm verzinktem Stahlblech nach DIN 10025



Länge Grundfeld  
1960 mm



Länge Anbaufeld  
1880 mm

TOPSELLER

1.928,<sup>00</sup>

66-33111

Wie abgebildet, ohne Inhalt.



| Abmessungen H x L x T<br>mm | Ausführung | Bestell-Nr. | Preis/Stück |
|-----------------------------|------------|-------------|-------------|
| 2000 x 1960 x 800           | Grundfeld  | 66-33111    | 1.928,00    |
| 2000 x 1880 x 800           | Anbaufeld  | 66-33112    | 1.772,00    |

### Zubehör




A Fassauflagen



B Kannenträger



C Längstraversen



D Auflageebenen für Längstraversen  
BITO-TwinTop®-Profil

| Pos. | Beschreibung  |   | Farbe                  | Masse<br>mm           | Bestell-Nr. | Preis/Stück |
|------|---|---|------------------------|-----------------------|-------------|-------------|
| A    | Fassauflagen  | für Fasslagerregale, aus Winkelprofilen mit Durchschubsicherung   | RAL 5010<br>Enzianblau | L 270 x T 800 x H 210 | 66-18103    | 89,50       |
| B    | Kannenträger  | für Fasslagerregale, wird über Traverse in die Fassauflage eingehängt, Stellfläche 330 x 230 mm   | RAL 5010<br>Enzianblau | L 330 x T 230 x H 347 | 66-18104    | 113,00      |
| C    | Längstraversen  | BITO-TwinTop®-Profil, Typ 95L, 5 Haken pro Hakenlasche für eine gute form- und kraftschlüssige Verbindung, ausgezeichnete Längssteifigkeit der Regalkonstruktion, höhenverstellbar im Raster von 50 mm, somit optimal auf das Ladegut anpassbar, kunststoffbeschichtet in RAL 5010 Enzianblau   | RAL 5010<br>Enzianblau | L 1800 x H 95         | 66-23656    | 69,50       |
| D    | Auflageebenen für Längstraversen<br>BITO-TwinTop®-Profil - 1-teilig | Gitterrost-Ebenen, 1-teilig, wasser- und luftdurchlässig, ideal beim Einsatz von Sprinkleranlagen, zum Einlegen zwischen den Traversen ohne Höhenverlust, Maschenweite 66 x 33 mm, die Gitterböden besitzen eine hohe Tragfähigkeit, optimale statische Wirkung durch kraftschlüssige Verbindung aller Tragstäbe mit beiden Aufgawinkeln, einfache, schnelle Montage durch Auflegen der Gitterrostböden auf die Längstraversen, die Regalbeladung ist von unten sehr gut erkennbar, BITO-TwinTop®-Traversen bitte separat bestellen | verzinkt               | L 1800 x B 800        | 66-40871    | 302,00      |

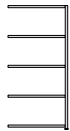
## Fasslagerregale

### für Palettenlagerung

- Fachlast: 3000 kg
- Sichere und umweltgerechte Lagerung von Ölen, Fetten und Säuren
- Zur stehenden Lagerung von Fässern auf Paletten
- TÜV-geprüfte Auffangwanne
- Mit Übereinstimmungserklärung (ÜHP) für die Auffangwanne aus 3 mm verzinktem Stahlblech nach DIN 10025, 415 Liter
- Max. Ebenenbelastung 3000 kg
- Stützrahmen und Auffangwanne verzinkt, Traversen kunststoffbeschichtet in RAL 5010 Enzianblau
- Erweiterbar



Länge Grundfeld  
2860 mm



Länge Anbaufeld  
2780 mm



| Abmessungen H x L x T | Ausführung | Bestell-Nr. | Preis/<br>Stück |
|-----------------------|------------|-------------|-----------------|
| mm                    |            |             |                 |
| 2500 x 2860 x 1100    | Grundfeld  | 66-26666    | 2.232,00        |
| 2500 x 2780 x 1100    | Anbaufeld  | 66-26667    | 2.016,00        |

## Auffangwannen

- Aus 3 mm starkem Stahlblech gem. DIN EN 10327, öldicht verschweisst, mit Übereinstimmungserklärung (ÜHP)
- Kufenhöhe 100 mm für sichere Staplerbedienung



### i BITO informiert

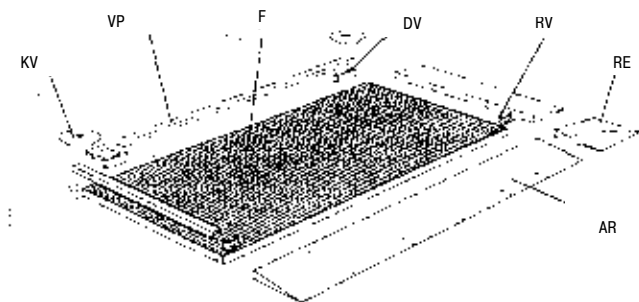
**Hinweis:** Das Auffangvolumen muss mindestens 10 % des gesamten Lagervolumens oder mindestens das Volumen des grössten Einzelbehälters betragen.  
**Ausnahme:** in Wasserschutzgebieten = 100 % Lagervolumen erforderlich!



| Aussenmasse B x H x T | Auffangvolumen | Ausführung                     | Bestell-Nr. | Preis/<br>Stück |
|-----------------------|----------------|--------------------------------|-------------|-----------------|
| mm                    | Liter          |                                |             |                 |
| 1700 x 251 x 1290     | 269            | ohne Gitterrost                | 66-33110    | 1.168,00        |
| 2600 x 260 x 1290     | 415            | ohne Gitterrost                | 66-9608     | 1.554,00        |
|                       |                | mit Gitterrost (herausnehmbar) | 66-9611     | 2.380,00        |



## Flächenschutzsysteme



- Wannen-Rost-System zugelassen für leicht- und hochentzündliche Flüssigkeiten
- Flächenbeläge können beliebig erweitert und verändert werden
- Durch Einzelsegmente in verschiedenen Größen optimale Anpassung an Ihre betrieblichen Anforderungen
- Belastung 5000 kg/m<sup>2</sup>, Radlast max. 450 kg
- Einfacher Zusammenbau, universell einsetzbar
- Bei entsprechender Auslegung auch mit Gabelstapler, LKW usw. befahrbar
- Wannen aus 3 mm Stahlblech, verzinkt, mit herausnehmbaren Gitterrosten
- Auf Anfrage sind auch individuelle Lösungen möglich (z. B. für erhöhte Radlast)
- Bodenelemente und Zubehör sind verzinkt

### Bodenelemente, Standardausführung



| Masse L x H x T<br>mm | Auffangvolumen<br>Liter | Bestell-Nr. | Preis/Stück |
|-----------------------|-------------------------|-------------|-------------|
| 1362 x 78 x 1362      | 80                      | 24-12943    | auf Anfrage |
| 1862 x 78 x 1362      | 110                     | 24-12944    | auf Anfrage |
| 2862 x 78 x 1362      | 170                     | 24-12945    | auf Anfrage |
| 2862 x 78 x 1862      | 229                     | 24-12946    | auf Anfrage |

### Auffahrrampen



| Ausführung    | Masse L x B<br>mm | Bestell-Nr. | Preis/Stück |
|---------------|-------------------|-------------|-------------|
| Seitenprofile | 1320 x 720        | 24-12950    | auf Anfrage |
|               | 1820 x 720        | 24-12951    | auf Anfrage |
|               | 2820 x 720        | 24-12952    | auf Anfrage |
| Rampenecken   | 730 x 730         | 24-12953    | auf Anfrage |

### Befestigungselemente



| Ausführung        | Masse L x B<br>mm | Bestell-Nr. | Preis/Stück |
|-------------------|-------------------|-------------|-------------|
| Distanzverbinder  | 25 x 120          | 24-12954    | auf Anfrage |
| Kreuzverbinder    | 130 x 130         | 24-12956    | auf Anfrage |
| Längsverbinder    | 1320 x 45         | 24-12947    | auf Anfrage |
|                   | 1820 x 45         | 24-12948    | auf Anfrage |
|                   | 2820 x 45         | 24-12949    | auf Anfrage |
| Randbefestigungen | 20 x 100          | 24-12955    | auf Anfrage |

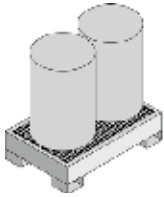
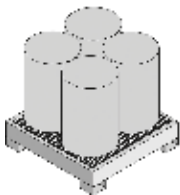
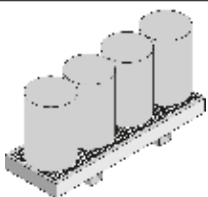
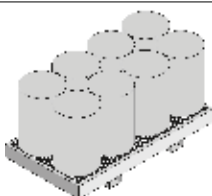


## Fasspaletten



- Zugelassen für leicht- und hochentzündliche Flüssigkeiten
- Mit herausnehmbaren feuerverzinkten Gitterrosten
- Mit Gabeltaschen zum Staplertransport
- Auffangvolumen für 1 Fass mit 200 Litern
- Mit Übereinstimmungserklärung (ÜHP) für die Auffangwanne aus 3 mm verzinktem Stahlblech nach DIN 10025



|  | Aussenmasse<br>L x T x H<br>mm | Höhe Gabel-<br>taschen/Kufen<br>mm | Ausführung           | Farbe                   | RAL 5010 Enzianblau | glanzverzinkt | Bestell-Nr. | Preis/Stück |
|--|--------------------------------|------------------------------------|----------------------|-------------------------|---------------------|---------------|-------------|-------------|
|  |                                |                                    |                      | Auffangvolumen<br>Liter | Bestell-Nr.         | Preis/Stück   |             |             |
|  | 1236 x 816 x 328 mm            | 90                                 | 2 Fässer in 1 Reihe  | 208                     | 24-12915            | auf Anfrage   | 24-11406    | auf Anfrage |
|  | 1290 x 1211 x 250 mm           |                                    | 4 Fässer in 2 Reihen | 200                     | 24-12917            | auf Anfrage   | 24-12918    | auf Anfrage |
|  | 2460 x 816 x 233 mm            | 100                                | 4 Fässer in 1 Reihe  | 210                     | 24-12914            | auf Anfrage   | 24-12916    | auf Anfrage |
|  | 2460 x 1211 x 210 mm           |                                    | 8 Fässer in 2 Reihen | 205                     | 24-12919            | auf Anfrage   | 24-12920    | auf Anfrage |



## Sicherheitswannen

- Aus Polyethylen für aggressive Stoffe
- Gewährleisten hohe Beständigkeit gegenüber den meisten Säuren und Laugen
- Auffangvolumen 200 Liter
- Praxisgerechte Abmessungen für LKW-Transport und Lagerung im Palettenregal
- Stellfläche für 6 Kunststoffballons à 60 Liter oder 2 Fässer à 200 Liter
- Hohe Stoss- und Schlagfestigkeit auch bei grossen Temperaturschwankungen

PRÜFZEICHEN

**DIBT**Deutsches Institut für  
Bautechnik Berlin

| Aussenmasse B x H x T | Ausführung                     | Bestell-Nr. | Preis/Stück |
|-----------------------|--------------------------------|-------------|-------------|
| <i>mm</i>             |                                |             |             |
| 1240 x 285 x 845      | ohne Gitterrost                | 24-12958    | auf Anfrage |
|                       | mit Gitterrost (herausnehmbar) | 24-12959    | auf Anfrage |

## Gefahrgutbehälter

Sicherer Transport von gefährlichen Gütern, wie z. B. Farben, Spraydosen etc.

- Bestehend aus Behälter und Stülpdeckel
- Verschluss über fest montierte Metallverschlüsse
- Die Prüfung der Behälter wurde von der Bundesanstalt für Materialforschung und -prüfung durchgeführt und die Zulassung als Aussenverpackung für gefährliche Güter der Verpackungsgruppen II und III erteilt. Die Zulassungsnummer lautet 4H2/Y25/S/22/D/BAM6107-BITO. Die Behälter entsprechen u.a. der Gefahrgutverordnung Strasse (GGVS), der GGV Eisenbahn (GGVE) und der GGV See sowie Luftfracht.

BITO-Plus



Weitere Mehrwegbehälter MB  
finden Sie ab S. 80

| Grundmass L x B | Höhe      | Volumen      | Inhaltsbelastung | Typenbezeichnung | Farbe     | Bestell-Nr. | Preis/<br>Stück |
|-----------------|-----------|--------------|------------------|------------------|-----------|-------------|-----------------|
| <i>mm</i>       | <i>mm</i> | <i>Liter</i> | <i>kg</i>        |                  |           |             |                 |
| 410 x 310       | 238       | 18           | 13               | MBSG43221CLIP    | purpurrot | 6-18653     | 114,00          |
|                 | 338       | 27           | 13               | MBSG43321CLIP    | purpurrot | 6-18655     | 119,00          |
| 610 x 410       | 238       | 38           | 17               | MBSG64221CLIP    | purpurrot | 6-18657     | 133,00          |
|                 | 338       | 58           | 20               | MBSG64321CLIP    | purpurrot | 6-18659     | 138,00          |
|                 | 438       | 74           | 20               | MBSG64421CLIP    | purpurrot | 6-18660     | 142,00          |

## Kleingebinderegale

- Böden höhenverstellbar im Raster von 25 mm
- Ausführung komplett verzinkt
- Jederzeit erweiterbar

### i BITO informiert

Bei allen Kleingebinderegalen können Fachböden, Gitterböden oder Wannenhöden untereinander ausgetauscht werden.

### Mit Wannenhöden

- Mit 5 öldicht verschweissten Wannenhöden
- Wannenhöden 60 mm aufgekantet, Rand gebördelt

| Fachlast | Abmessungen H x L x T | Ausführung | Bestell-Nr. | Preis/Stück |
|----------|-----------------------|------------|-------------|-------------|
| kg       | mm                    |            |             |             |
| 200      | 2000 x 1058 x 524     | Grundfeld  | 10-53089    | 650,00      |
|          | 2000 x 1008 x 524     | Anbaufeld  | 10-53090    | 567,00      |

### Mit Fachböden und Auffangwanne

- Mit 5 Fachböden und einer Auffangwanne
- Zuverlässiger Schutz des Bodens, da das komplette Regal in einer Auffangwanne steht
- Zugelassen für leicht- und hochentzündliche Flüssigkeiten
- Wannenhöhe 83 mm, Auffangvolumen 30 Liter



| Fachlast | Abmessungen H x L x T | Masse Wanne H x L x T | Ausführung | Bestell-Nr. | Preis/Stück |
|----------|-----------------------|-----------------------|------------|-------------|-------------|
| kg       | mm                    | mm                    |            |             |             |
| 200      | 2000 x 1058 x 524     | 83 x 1096 x 570       | Grundfeld  | 10-53093    | 695,00      |
| 200      | 2000 x 1008 x 524     | 83 x 1005 x 570       | Anbaufeld  | 10-53094    | 625,00      |

### Mit Gitterböden und Auffangwanne

- Mit 5 Gitterböden und einer Auffangwanne
- Zuverlässiger Schutz des Bodens, da das komplette Regal in einer Auffangwanne steht
- Zugelassen für leicht- und hochentzündliche Flüssigkeiten
- Wannenhöhe 83 mm, Auffangvolumen 30 Liter

| Fachlast | Abmessungen H x L x T | Masse Wanne H x L x T | Ausführung | Bestell-Nr. | Preis/Stück |
|----------|-----------------------|-----------------------|------------|-------------|-------------|
| kg       | mm                    | mm                    |            |             |             |
| 100      | 2000 x 1058 x 524     | 83 x 1096 x 570       | Grundfeld  | 10-53091    | 811,00      |
| 100      | 2000 x 1008 x 524     | 83 x 1005 x 570       | Anbaufeld  | 10-53092    | 743,00      |



### Zubehör



A Zusatzböden



B Wannenhöden



C Gitterböden

| Pos. | Beschreibung  | Bestell-Nr. | Preis/Stück |
|------|---|-------------|-------------|
| A    | Fachböden 40 Set inkl. 4 Fachbodenträger, Höhe Fachboden 40 mm, mit Fachtrennblechlochung zur einfachen Fachunterteilung, inkl. 4 Fachbodenträgern  | 10-17076    | 38,90       |
| B    | Wannenhöden zur Lagerung von nicht auslaufsicheren oder angebrochenen Behältnissen wie Farbdosen etc., als Auffangwanne, Höhe 60 mm, inkl. 4 Fachbodenträgern, Tragkraft pro Boden 200 kg, alle Gewichtsangaben gelten bei gleichmässig verteilter Last | 10-12937    | 106,00      |
| C    | Gitterböden Höhe Fachboden 25 mm, Drahtabstand 30 mm, inkl. 4 Fachbodenträgern, Tragkraft pro Gitterboden 100 kg, alle Gewichtsangaben gelten bei gleichmässig verteilter Last  | 10-16489    | 63,00       |



## Sicherheit und Ordnung im Fokus!



Schützen Sie Ihre Lager- und Betriebseinrichtungen und gleichzeitig Ihre Mitarbeiter entsprechend den Vorschriften der Berufsgenossenschaft (§ 13 BGV A8). Auf den folgenden Seiten finden Sie ein umfassendes Sortiment an Prall- und Rammschutzprodukten, die Ihnen helfen, Unfälle zu vermeiden und gleichzeitig Ihre Lagereinrichtung nachhaltig vor Beschädigungen zu schützen.

Zur effektiven Kennzeichnung Ihrer innerbetrieblichen Transportwege benötigen Sie qualitativ hochwertige Sprühfarben und Markierungsbänder. Mit Warn- und Schutzbändern kennzeichnen Sie Gefahrstellen den Vorschriften entsprechend.

Ergänzt wird unser Angebot durch verschiedenste Regalkennzeichnungsprodukte.





## Inhaltsverzeichnis

|                               |     |
|-------------------------------|-----|
| Lagerfarbmarkierungen .....   | 262 |
| Schutz- und Warnprofile ..... | 264 |
| Absperrsysteme .....          | 266 |
| Flexibler Rammschutz .....    | 268 |
| Flexibler Regalschutz.....    | 272 |
| Rammschutz .....              | 273 |
| Regalschutz.....              | 275 |
| Schutzplankensets.....        | 276 |
| Sicherheitsspiegel .....      | 277 |
| Informationssysteme .....     | 278 |
| Etikettentaschen .....        | 281 |
| Lagerschilder .....           | 284 |
| Etiketten.....                | 285 |
| Etikettenhalter .....         | 287 |



## Lagerfarbmarkierungen



### Sprühfarben

- Schnell trocknend
- Abriebfest
- FCKW-frei
- Zur Kennzeichnung von Regalen, Lagerplätzen, Palettenabstellplätzen, innerbetrieblichen Fahrwegen etc.
- Markieren gemäss BGV A8 (VBG 125)
- Ergiebigkeit bei Strichbreite von 50 mm ca. 50 - 90 m
- Trocknungszeit ca. 24 h
- Beständig gegen Benzin, Öl, Schmiermittel und die meisten Chemikalien
- Für die meisten Böden geeignet
- Untergrund sollte frei von Schmutz, Öl, Chemikalien und Farbresten sein



| Doseninhalt | Farbe   | Bestell-Nr. | Preis/<br>Stück   | Preis/<br>Stück   |
|-------------|---------|-------------|-------------------|-------------------|
| <i>ml</i>   |         |             | <i>ab 1 Stück</i> | <i>ab 6 Stück</i> |
| 750         | gelb    | 46-20700    | 60,50             | 49,90             |
|             | weiss   | 46-20701    | 60,50             | 49,90             |
|             | orange  | 46-20702    | 60,50             | 49,90             |
|             | schwarz | 46-20703    | 60,50             | 49,90             |
|             | grau    | 46-20704    | 60,50             | 49,90             |
|             | blau    | 46-20705    | 60,50             | 49,90             |
|             | rot     | 46-20706    | 60,50             | 49,90             |
|             | grün    | 46-20707    | 60,50             | 49,90             |



### Markierungswagen für Sprühfarben

- Spursicheres 4-Rad-Markieren, durch abnehmbare Hinterräder ist auch 2-Rad-Markieren dicht entlang an Regalen, Stellplätzen, Paletten etc. möglich
- Material Stahlrohr
- Farbe blau



| Strichbreite | Bestell-Nr. | Preis/<br>Stück |
|--------------|-------------|-----------------|
| <i>mm</i>    |             |                 |
| 50-75        | 46-20709    | 205,00          |
| 100-130      | 46-20710    | 349,00          |

## Selbstklebende Warnbänder

- Zur Kennzeichnung von Gefahrenstellen im Lager gem. BGV A8
- Erhöht die Arbeitssicherheit durch Kennzeichnung von Hindernissen und Gefahrenstellen
- Anbringung von Hand oder per Markierungsbandgerät möglich
- Material Vinyl

| Stärke | Länge | Breite | Farbe        | Bestell-Nr. | Preis/<br>Stück | Preis/<br>Stück |
|--------|-------|--------|--------------|-------------|-----------------|-----------------|
| $\mu$  | $m$   | $mm$   |              |             | ab 1 Stück      | ab 6 Stück      |
| 33     | 66    | 60     | gelb/schwarz | 46-20820    | 24,50           | 21,30           |
|        |       |        | rot/weiss    | 46-20821    | 24,50           | 21,30           |
| 170    | 33    | 50     | gelb/schwarz | 46-20812    | 40,30           | 30,80           |
|        |       |        | rot/weiss    | 46-20813    | 40,30           | 30,80           |
|        |       | 75     | gelb/schwarz | 46-20814    | 62,50           | 51,00           |
|        |       |        | rot/weiss    | 46-20815    | 62,50           | 51,00           |



## Markierungsbänder

- Für kurz- und mittelfristige Lagerkennzeichnung
- Rückstandsfrei entfernbar
- Optimale Verarbeitungstemperatur über 10 °C
- Untergrund muss trocken, fett- und staubfrei sein
- Anbringung von Hand oder per Markierungsbandgerät möglich
- Material Vinyl

| Stärke | Länge | Breite | Farbe  | Bestell-Nr. | Preis/<br>Stück | Preis/<br>Stück |
|--------|-------|--------|--------|-------------|-----------------|-----------------|
| $\mu$  | $m$   | $mm$   |        |             | ab 1 Stück      | ab 6 Stück      |
| 150    | 33    | 50     | gelb   | 46-20800    | 35,10           | 26,50           |
|        |       |        | weiss  | 46-20801    | 35,10           | 26,50           |
|        |       |        | orange | 46-20802    | 35,10           | 26,50           |
|        |       |        | blau   | 46-20803    | 35,10           | 26,50           |
|        |       |        | rot    | 46-20804    | 35,10           | 26,50           |
|        |       |        | grün   | 46-20805    | 35,10           | 26,50           |
|        |       | 75     | gelb   | 46-20806    | 51,00           | 45,70           |
|        |       |        | weiss  | 46-20807    | 51,00           | 45,70           |
|        |       |        | orange | 46-20808    | 51,00           | 45,70           |
|        |       |        | blau   | 46-20809    | 51,00           | 45,70           |
|        |       |        | rot    | 46-20810    | 51,00           | 45,70           |
|        |       |        | grün   | 46-20811    | 51,00           | 45,70           |



## Markierungsbandgeräte

| Ausführung                                | Bestell-Nr. | Preis/<br>Stück |
|---|-------------|-----------------|
| geeignet für Bandbreiten von 50 bis 75 mm | 46-20816    | 320,00          |





## Schutz- und Warnprofile



- Temperaturbeständig von -40 bis +100 °C
- Brandprüfung nach DIN 4102 B2
- Signalfarbe nach DIN 4844
- Für innen und aussen geeignet
- Alterungsbeständig
- Individuelles Ablängen mit scharfem Messer möglich


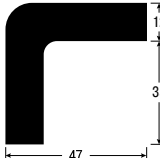
### BITO informiert

Erhöhen Sie die Sicherheit in Ihrem Lager, indem Sie Gefahrenstellen sichern und kennzeichnen.

### Massivschutz

- Massiver Regalschutz
- Hoch absorbierend
- Bedingter Anfahrerschutz
- Für maschinelle Bedienung geeignet
- Selbstklebend
- Bei Bedarf verschraubbar
- Material Polyurethan
- Farbe gelb/schwarz

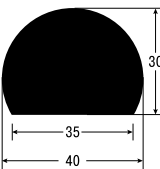
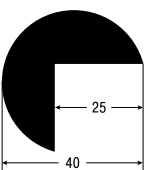
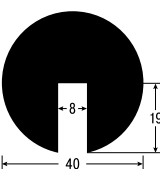


| Masse   | Ausführung                  | Breite / Winkel-masse | Material-stärke | Bestell-Nr. | Preis/Stück   | Preis/Stück   |
|---|-----------------------------|-----------------------|-----------------|-------------|---------------|---------------|
| mm  |                             | mm                    | mm              |             | ab 1 Stück    | ab 5 Stück    |
|  | Flachprofil, 1-m-Zuschnitt  | 50                    | 20              | 46-20501    | <b>58,00</b>  | <b>55,00</b>  |
|   | Flachprofil, 5-m-Rolle      | 50                    | 20              | 46-20502    | <b>324,00</b> | <b>308,00</b> |
|  | Winkelprofil, 1-m-Zuschnitt | 47 x 47               | 12              | 46-20503    | <b>61,50</b>  | <b>58,00</b>  |
|   | Winkelprofil, 5-m-Rolle     | 47 x 47               | 12              | 46-20504    | <b>331,00</b> | <b>314,00</b> |



## Kantenschutzprofile

- Idealer Personenschutz
- Hohe Stossabsorbierung
- Ideal für manuelle Bedienung
- Leichter Anfahrerschutz
- Material Polyurethan
- Farbe gelb/schwarz

| Masse<br><i>mm</i>  | Ausführung                                      | Bestell-Nr. | Preis/<br>Stück<br><i>ab 1 Stück</i> | Preis/<br>Stück<br><i>ab 5 Stück</i> |
|---|---|-------------|--------------------------------------|--------------------------------------|
|    | 1-m-Zuschnitt, selbstklebend, Unterseite flach  | 46-20505    | 54,00                                | 50,50                                |
|   | 5-m-Rolle, selbstklebend, Unterseite flach      | 46-20506    | 302,00                               | 286,00                               |
|   | 1-m-Zuschnitt, selbstklebend, Unterseite Winkel | 46-20507    | 58,00                                | 54,00                                |
|   | 5-m-Rolle, selbstklebend, Unterseite Winkel     | 46-20508    | 302,00                               | 286,00                               |
|  | 1-m-Zuschnitt, aufsteckbar, Unterseite Nut      | 46-20511    | 43,00                                | 39,90                                |
|   | 5-m-Rolle, aufsteckbar, Unterseite Nut          | 46-20512    | 237,00                               | 224,00                               |

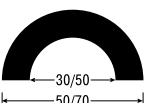
## Eckschutz

- Unterseite Winkel
- Selbstklebend
- Material Polyurethan
- Farbe schwarz

| Ausführung  | Bestell-Nr. | Preis/<br>Stück<br><i>ab 1 Stück</i> | Preis/<br>Stück<br><i>ab 5 Stück</i> |
|-------------|-------------|--------------------------------------|--------------------------------------|
| 2-schenklig | 46-20509    | 22,80                                | 21,80                                |
| 3-schenklig | 46-20510    | 24,50                                | 22,80                                |

## Rohrschutz


- Für Rohre, Leitungen und Kabelstränge
- Selbstklebend
- Zusätzliche Befestigung mit Schellen möglich
- Material Polyurethan
- Farbe gelb/schwarz

| Masse<br><i>mm</i>  | Ausführung    | Geeignet für<br>Rohrdurchmesser<br><i>mm</i> | Bestell-Nr. | Preis/<br>Stück<br><i>ab 1 Stück</i> | Preis/<br>Stück<br><i>ab 5 Stück</i> |
|---|---------------|--|-------------|--------------------------------------|--------------------------------------|
|  | 1-m-Zuschnitt | 20 - 40                                      | 46-20513    | 86,00                                | 80,50                                |
|   |               | 40 - 70                                      | 46-20515    | 105,00                               | 101,00                               |





## Absperrsysteme

**TOPSELLER**
**282,00**  
46-20765


Mobiles Absperrn leicht gemacht!

### Kettenpostensets

- 6 Pfosten je Set
- Inkl. 5 Kunststoffketten à 3 m
- Für hohe Sicherheit im Betrieb
- Sehr stabil durch hochwertigen Kunststoff
- Auch einzeln verwendbar

| Pfosten-<br>höhe<br><i>mm</i> | Gewicht<br>je Pfosten<br><i>kg</i> | Masse Sech-<br>eckfuss<br><i>mm</i> | Ausführung                                    | Bestell-Nr. | Preis/Set     |
|-------------------------------|------------------------------------|-------------------------------------|---|-------------|---------------|
| 1000                          | 4,2                                | 370 x 75                            | rot mit retroreflektierenden weissen Streifen | 46-20765    | <b>282,00</b> |
|                               |                                    |                                     | gelb mit schwarzen Streifen                   | 46-20764    | <b>282,00</b> |

### Zubehör

| Beschreibung |                    |  | Ausführung                              | Masse<br><i>mm</i> | Ø Fuss<br><i>mm</i> | Bestell-Nr. | Preis/Stück  |
|--------------|--------------------|--|---|--------------------|---------------------|-------------|--------------|
|              | Ketten-<br>pfosten | mit M36-Gewinde zur Aufnahme von Schraubösen oder Schildern, inkl. Schrauböse, Material Polypropylen | rot mit 2 retroreflektierenden Streifen | H 1000             | 400                 | 46-40171    | <b>43,50</b> |
|              |                    |  | gelb mit 2 schwarzen Streifen           | H 1000             | 400                 | 46-40172    | <b>43,50</b> |


### Flexipfosten, schwarz mit retroreflektierenden gelben Streifen

- Sichert Inventar, Fahrzeuge und Personen im Betriebsablauf
- Selbstaufrichtender Sperrpfosten
- Nachgiebig, aber extrem robust
- Befestigungsmaterial bitte separat bestellen!
- Material Polyurethan
- Farbe gelb/schwarz

| Höhe<br><i>mm</i> | Ø Fuss<br><i>mm</i> | Ø Pfosten<br><i>mm</i> | Farbe        | Bestell-Nr. | Preis/Stück<br><i>ab 1 Stück</i> |
|-------------------|---------------------|------------------------|--------------|-------------|----------------------------------|
| 300               | 200                 | 80                     | gelb/schwarz | 46-40163    | <b>37,20</b>                     |
| 450               | 200                 | 80                     | gelb/schwarz | 46-40162    | <b>50,50</b>                     |
| 750               | 200                 | 80                     | gelb/schwarz | 46-40161    | <b>65,00</b>                     |
| 1000              | 200                 | 80                     | gelb/schwarz | 46-40160    | <b>83,00</b>                     |

### Zubehör

| Beschreibung |                 |  | Ausführung       | Bestell-Nr. | Preis/Stück |
|--------------|-----------------|--|------------------|-------------|-------------|
|              | Adapter         | mit M36-Gewinde zur Aufnahme von Schraubösen oder Schildern, Material Polypropylen, Farbe schwarz                | für Flexipfosten | 46-40166    | <b>6,85</b> |
|              | Verankerungsset | bestehend aus 3 Dübeln Ø 18 mm mit passenden Schlüsselschrauben  | für Flexipfosten | 46-40164    | <b>5,35</b> |
|              | Schraubösen     | mit M36-Gewinde zum Befestigen/ Durchführen von Ketten, Seilen und Bändern, Material Polypropylen, Farbe schwarz | für Flexipfosten | 46-40165    | <b>1,70</b> |



## Zubehör für Kettenpfostensets und Flexipfosten

| Pos. | Beschreibung     |   | Ausführung            | Masse<br>mm | Bestell-Nr. | Preis/Stück |
|------|------------------|---|-----------------------|-------------|-------------|-------------|
| A    | Kunststoffketten | zum Verbinden von Kettenpfosten, Material Polypropylen, Farbe gelb/schwarz                  | mit 2 Universalhaken  | L 3000      | 46-40175    | 14,90       |
|      |                  |   | ohne Universalhaken   | L 25000     | 46-40177    | 93,50       |
|      |                  | zum Verbinden von Kettenpfosten, Material Polypropylen, Farbe rot/weiss                     | mit 2 Universalhaken  | L 3000      | 46-40174    | 14,90       |
|      |                  |   | ohne Universalhaken   | L 25000     | 46-40176    | 93,50       |
| B    | Universalhaken   | zum Einhängen und Verbinden von Ketten/Kettengliedern, Material Polypropylen, Farbe schwarz | für Kunststoffketten  | -           | 46-40173    | 1,50        |
| C    | Schilder         | mit M36-Gewinde zum Aufschrauben auf Kettenpfosten, Material Polypropylen                   | dreieckige Ausführung | Ø 390 mm    | 46-40180    | 13,80       |
|      |                  |   | runde Ausführung      | Ø 280       | 46-40183    | 11,10       |
|      |                  |   | runde Ausführung      | Ø 380       | 46-40182    | 13,80       |
|      |                  |   | viereckige Ausführung | Ø 350 mm    | 46-40181    | 13,80       |



## Gurt-Warnständer, Kunststoff

- Funktionales, standsicheres Absperr- und Leitsystem
- Schnell einsatzbereit, um Wege und Flächen zu sperren oder z.B. Personenwege zu gestalten
- Für Industrie, Lager, Parkhäuser, Freiflächen etc.
- Platzsparende Lagerung: Das Oberteil ist leicht vom Bodenteller trennbar, der selbstspannende Gurt lässt sich leicht aus der Kassette ziehen und am nächsten Gurtständer einhängen, die Zugfeder sorgt für ein kontrolliertes Rückführen des selbstaufrollenden Gurtbandes
- Oberteil aus Kunststoff, Kunststoff Fuss kann vor Ort mit Sand, Kies etc. befüllt werden, für innen und aussen

| Höhe<br>mm | Ø Pfosten<br>mm | Ø Fuss<br>mm | Gurtlänge<br>m | Gurtbreite<br>mm | Farbe        | Bestell-Nr. | Preis/Set |
|------------|-----------------|--------------|----------------|------------------|--------------|-------------|-----------|
| 950        | 50              | 360          | 3              | 50               | rot/weiss    | 46-53502    | 189,00    |
|            |                 |              |                |                  | gelb/schwarz | 46-53503    | 189,00    |



## Zubehör

| Pos. | Beschreibung                               |  | Masse<br>mm           | Bestell-Nr. | Preis/Stück |
|------|--|--|-----------------------|-------------|-------------|
| A    | Wandclip zur Bandaufnahme, zum Anschrauben | Wandclip aus Kunststoff zum Einhängen von Absperrgurten, einfache Wandmontage, Farbe schwarz   | L 50 x T 12 x H 88 mm | 46-53512    | 22,00       |
| B    | Wandclip zur Bandaufnahme, magnetisch      | Wandclip mit Magneten für Absperrgurte, ermöglicht das Anbringen eines ausgezogenen Wandgurts an gegenüberliegenden Flächen, Farbe schwarz | L 50 x T 12 x H 88 mm | 46-53513    | 32,00       |



A Wandclip zur Bandaufnahme, zum Anschrauben



B Wandclip zur Bandaufnahme, magnetisch



## Flexibler Rammschutz



- **Flexibler Spezialkunststoff**
- **Verformt sich bei der Kollision, absorbiert die Aufprallenergie und kehrt in den Ursprungszustand zurück**
- **Keine Ausbesserungsarbeiten nach Kollision notwendig – senkt Reparatur- und Instandhaltungskosten und schont den Hallenboden**
- **Hohe Warnwirkung durch gelb-schwarze Signalfarbe**
- **Für den Aussen- und Innenbereich**
- **Einfache Montage, Lieferung erfolgt inkl. Befestigungsmaterial**

### **i BITO informiert**

#### **Hohe Flexibilität durch modulare Bauweise!**

Stellen Sie sich Ihr System mit Pfosten und Holmensätzen individuell zusammen.  
Gesamtlänge = 1 Pfostendurchmesser + Summe Holmensätze

### Flexible Sicherheitsgeländer

- Führt und leitet Personen im Betriebsablauf
- Hält einer statischen Belastung von 2 kN stand
- Entspricht dem Gewicht zweier, sich anlehrender Personen ~ 150 kg
- Farbe gelb/schwarz

| Ausführung             | Höhe | Länge | Bodenplatte | Durchmesser | Aufprallzone | Bestell-Nr. | Preis/Stück   |
|------------------------|------|-------|-------------|-------------|--------------|-------------|---------------|
|                        | mm   | mm    | mm          | mm          | mm           |             |               |
| End- und Mittelpfosten | 1181 |       | 180 x 180   | 130         | 233 - 1.100  | 46-52788    | <b>255,00</b> |
| Eckpfosten 90°         | 1181 |       | 180 x 180   | 130         | 233 - 1.100  | 46-52789    | <b>261,00</b> |
| Holmensatz             | 100  | 500   |             |             | 233 - 1.100  | 46-52790    | <b>37,20</b>  |
|                        | 100  | 1000  |             |             | 233 - 1.100  | 46-52791    | <b>78,50</b>  |
|                        | 100  | 1500  |             |             | 233 - 1.100  | 46-52792    | <b>118,00</b> |
|                        | 100  | 2000  |             |             | 233 - 1.100  | 46-52793    | <b>157,00</b> |

### Flexible Fusswegtrennung

- Trennt Verkehrswege von Personen und Flurförderzeugen im Betriebsablauf
- Ermöglicht den Austausch von Pfosten und Holmen, ohne den benachbarten Barriereabschnitt abbauen zu müssen
- Spezielles energieabsorbierendes Kupplungssystem als patentierte Verbindungstechnologie
- Hält einem Aufprall von 8.200 Joule stand
- Entspricht 3,2 t mit 8 km/h im 45° Aufprallwinkel
- Farbe gelb/schwarz

| Ausführung     | Höhe | Länge | Bodenplatte | Durchmesser | Aufprallzone | Bestell-Nr. | Preis/Stück   |
|----------------|------|-------|-------------|-------------|--------------|-------------|---------------|
|                | mm   | mm    | mm          | mm          | mm           |             |               |
| Endpfosten     | 1136 |       | 180 x 180   | 130         | 450 - 1.100  | 46-52794    | <b>312,00</b> |
| Mittelpfosten  | 1136 |       | 180 x 180   | 130         | 450 - 1.100  | 46-52795    | <b>393,00</b> |
| Eckpfosten 90° | 1136 |       | 180 x 180   | 130         | 450 - 1.100  | 46-52796    | <b>393,00</b> |
| Holmensatz     |      | 600   |             | 100         | 450 - 1.100  | 46-52797    | <b>62,50</b>  |
|                |      | 1000  |             | 100         | 450 - 1.100  | 46-52798    | <b>121,00</b> |
|                |      | 1600  |             | 100         | 450 - 1.100  | 46-52799    | <b>208,00</b> |
|                |      | 2000  |             | 100         | 450 - 1.100  | 46-52800    | <b>263,00</b> |





- **Flexibler Spezialkunststoff**
- **Verformt sich bei der Kollision, absorbiert die Aufprallenergie und kehrt in den Ursprungszustand zurück**
- **Keine Ausbesserungsarbeiten nach Kollision notwendig – senkt Reparatur- und Instandhaltungskosten und schont den Hallenboden**
- **Hohe Warnwirkung durch gelb-schwarze Signalfarbe**
- **Für den Aussen- und Innenbereich**
- **Einfache Montage, Lieferung erfolgt inkl. Befestigungsmaterial**



### **i BITO informiert**

#### **Hohe Flexibilität durch modulare Bauweise!**

Stellen Sie sich Ihr System mit Pfosten und Holmensätzen individuell zusammen.

Gesamtlänge = 1 Pfostendurchmesser + Summe Holmensätze

## **Flexible Verkehrsbarrieren**

- Sichert Maschinen und Gebäude vor Anfahrtschäden durch Flurförderzeuge im Betriebsablauf
- Ermöglicht den Austausch von Pfosten und Holmen, ohne den benachbarten Barriereabschnitt abbauen zu müssen
- Spezielles energieabsorbierendes Kupplungssystem als patentierte Verbindungstechnologie
- Hält einem Aufprall von 14.400 Joule stand
- Entspricht 4 t mit 9 km/h im 45° Aufprallwinkel
- Farbe gelb/schwarz

| Ausführung     | Höhe | Länge | Bodenplatte | Durchmesser | Aufprallzone | Bestell-Nr. | Preis/Stück   |
|----------------|------|-------|-------------|-------------|--------------|-------------|---------------|
|                | mm   | mm    | mm          | mm          | mm           |             |               |
| Endpfosten     | 456  |       | 180 x 180   | 158         | 204 - 362    | 46-52801    | <b>288,00</b> |
| Mittelpfosten  | 456  |       | 180 x 180   | 158         | 204 - 362    | 46-52802    | <b>376,00</b> |
| Eckpfosten 90° | 456  |       | 180 x 180   | 158         | 204 - 362    | 46-52803    | <b>376,00</b> |
| Holmensatz     |      | 500   |             | 158         | 204 - 362    | 46-52804    | <b>34,00</b>  |
|                |      | 1000  |             | 158         | 204 - 362    | 46-52805    | <b>93,50</b>  |
|                |      | 1500  |             | 158         | 204 - 362    | 46-52806    | <b>151,00</b> |
|                |      | 2000  |             | 158         | 204 - 362    | 46-52807    | <b>208,00</b> |



## **Flexible Verkehrsbarrieren Plus**

- Sichert Menschen, Maschinen und Gebäude vor Anfahrtschäden durch Flurförderzeuge im Betriebsablauf, kombinierter Schutz: **Fusswegtrennung und Rammschutz**
- Ermöglicht den Austausch von Pfosten und Holmen, ohne den benachbarten Barriereabschnitt abbauen zu müssen
- Spezielles energieabsorbierendes Kupplungssystem als patentierte Verbindungstechnologie
- Hält einem Aufprall von 14.400 Joule stand
- Entspricht 4 t mit 9 km/h im 45° Aufprallwinkel
- Farbe gelb/schwarz

| Ausführung     | Höhe | Länge | Bodenplatte | Durchmesser    | Aufprallzone | Bestell-Nr. | Preis/Stück   |
|----------------|------|-------|-------------|----------------|--------------|-------------|---------------|
|                | mm   | mm    | mm          | mm             | mm           |             |               |
| Endpfosten     | 1185 |       | 180 x 180   | 158            | 204 - 362    | 46-52808    | <b>369,00</b> |
| Mittelpfosten  | 1185 |       | 180 x 180   | 158            | 204 - 362    | 46-52809    | <b>459,00</b> |
| Eckpfosten 90° | 1185 |       | 180 x 180   | 158            | 204 - 362    | 46-52810    | <b>459,00</b> |
| Holmensatz     |      | 500   |             | 158 / 100 x 35 | 204 - 362    | 46-52811    | <b>59,50</b>  |
|                |      | 1000  |             | 158 / 100 x 35 | 204 - 362    | 46-52812    | <b>142,00</b> |
|                |      | 1500  |             | 158 / 100 x 35 | 204 - 362    | 46-52813    | <b>226,00</b> |
|                |      | 2000  |             | 158 / 100 x 35 | 204 - 362    | 46-52814    | <b>311,00</b> |





## Flexibler Rammschutz



### Flexible Poller

- Flexibler Spezialkunststoff
- Verformt sich bei der Kollision, absorbiert die Aufprallenergie und kehrt in den Ursprungszustand zurück
- Keine Ausbesserungsarbeiten nach Kollision notwendig – senkt Reparatur- und Instandhaltungskosten und schont den Hallenboden
- Hohe Warnwirkung durch gelb-schwarze Signalfarbe
- Für den Aussen- und Innenbereich
- Einfache Montage, Lieferung erfolgt inkl. Befestigungsmaterial
- Sichert Anlagen, Maschinen und Bausubstanz im Betrieb vor Anfahrsschäden
- Hält einem Aufprall von 7.600 Joule stand
- Entspricht 7,8 t mit 5 km/h im 45° Aufprallwinkel
- Farbe gelb/schwarz

| Höhe      | Bodenplatte | Durchmesser | Aufprallzone | Bestell-Nr. | Preis/Stück   |
|-----------|-------------|-------------|--------------|-------------|---------------|
| <i>mm</i> | <i>mm</i>   | <i>mm</i>   | <i>mm</i>    |             |               |
| 835       | 230 x 230   | 190         | 835          | 46-52786    | <b>490,00</b> |
| 1200      | 230 x 230   | 190         | 1200         | 46-52787    | <b>640,00</b> |

### Flexibler Säulenschutz

- Flexibler Spezialkunststoff
- Schützt quadratische und rechteckige Säulen
- Stapelbare, ineinandergreifende, modulare Elemente ermöglichen eine individuelle Höhenanpassung
- Spezielle Rippenstruktur absorbiert die Aufprallenergie und verhindert gefährliche Schäden an Säulen
- Säulenschutzsystem besteht aus gelben Eckteilen und optionalen schwarzen Distanzstücken, so dass ein passgenaues Anbringen an der Säule möglich ist
- Für den Aussen- und Innenbereich
- Einfache und schnelle Steckmontage
- Sichert Säulen und Pfosten vor Anfahrsschäden
- Hält einem Aufprall von 1.600 Joule stand
- Entspricht 2,1 t mit 4,5 km/h im 45° Aufprallwinkel
- Farbe gelb



| Ausführung             | Höhe      | Länge     | Säulen-mass | Durchmesser | Aufprall-zone | Bestell-Nr. | Preis/Stück     |
|------------------------|-----------|-----------|-------------|-------------|---------------|-------------|-----------------|
|                        | <i>mm</i> | <i>mm</i> | <i>mm</i>   | <i>mm</i>   | <i>mm</i>     |             |                 |
| Flexibler Säulenschutz | 600       |           | 100 x 100   | 180         | 520           | 46-52815    | <b>649,00</b>   |
|                        | 600       |           | 150 x 150   | 180         | 520           | 46-52816    | <b>704,00</b>   |
|                        | 600       |           | 200 x 200   | 180         | 520           | 46-52817    | <b>761,00</b>   |
|                        | 600       |           | 250 x 250   | 180         | 520           | 46-52818    | <b>788,00</b>   |
|                        | 600       |           | 300 x 300   | 180         | 520           | 46-52819    | <b>842,00</b>   |
|                        | 600       |           | 350 x 350   | 180         | 520           | 46-52820    | <b>908,00</b>   |
|                        | 600       |           | 400 x 400   | 180         | 520           | 46-52821    | <b>924,00</b>   |
|                        | 600       |           | 450 x 450   | 180         | 520           | 46-52822    | <b>983,00</b>   |
|                        | 600       |           | 500 x 500   | 180         | 520           | 46-52823    | <b>1.056,00</b> |
|                        | 600       |           | 550 x 550   | 180         | 520           | 46-52824    | <b>1.131,00</b> |
|                        | 600       |           | 600 x 600   | 180         | 520           | 46-52825    | <b>1.212,00</b> |
| Distanzstücke          | 600       | 100       |             | 180         | 520           | 46-52826    | <b>253,00</b>   |
|                        | 600       | 150       |             | 180         | 520           | 46-52827    | <b>279,00</b>   |
|                        | 600       | 300       |             | 180         | 520           | 46-52828    | <b>374,00</b>   |



- **Flexibler Spezialkunststoff**
- **Verformt sich bei der Kollision und geht wieder in den Ursprungszustand zurück**
- **Keine Ausbesserungsarbeiten nach Kollision notwendig – senkt Reparatur- und Instandhaltungskosten und schont den Hallenboden**
- **Hohe Warnwirkung durch gelb-schwarze Signalfarbe**
- **Für den Aussen- und Innenbereich**
- **Einfache Montage, Lieferung erfolgt inkl. Befestigungsmaterial**



### Flexibler Regalendschutz

- Sichert Regalanlagen an der Stirnseite vor Anfahrtschäden
- Runde Endpfosten sorgen für einen effektiven Schutz an den Seiten der Barrieren
- Innovative drehbare Manschetten lenken die Aufprallenergie zur Seite ab
- Hält einem Aufprall von 8.400 Joule stand
- Entspricht 6 t mit 6 km/h im 45° Aufprallwinkel
- Farbe gelb/schwarz

| Länge | Höhe | Bodenplatte | Durchmesser | Aufprallzone | Bestell-Nr. | Preis/<br>Stück |
|-------|------|-------------|-------------|--------------|-------------|-----------------|
| mm    | mm   | mm          | mm          | mm           |             |                 |
| 1100  | 512  | 230 x 230   | 190         | 185 - 405    | 46-52780    | 788,00          |
| 1200  | 512  | 230 x 230   | 190         | 185 - 405    | 46-52781    | 803,00          |
| 1300  | 512  | 230 x 230   | 190         | 185 - 405    | 46-52782    | 819,00          |
| 2400  | 512  | 230 x 230   | 190         | 185 - 405    | 46-52783    | 968,00          |
| 2500  | 512  | 230 x 230   | 190         | 185 - 405    | 46-52784    | 983,00          |
| 2600  | 512  | 230 x 230   | 190         | 185 - 405    | 46-52785    | 1.000,00        |



## Flexibler Rammschutz



product  
design  
award

- Flexibler Spezialkunststoff
- Verformt sich bei der Kollision und geht wieder in den Ursprungszustand zurück
- Keine Ausbesserungsarbeiten nach Kollision notwendig – senkt Reparatur- und Instandhaltungskosten und schont den Hallenboden
- Hohe Warnwirkung durch gelb-schwarze Signalfarbe
- Für den Aussen- und Innenbereich
- Einfache Montage, Lieferung erfolgt inkl. Befestigungsmaterial



Seitlicher Anprallschutz



Frontaler Anprallschutz



Aufbiegewerkzeug-Set

### Flexibler Regalschutz

- Material Kunststoff
- Farbe gelb

| Höhe | Stützentyp | Bestell-Nr. | Preis/<br>Stück |
|------|------------|-------------|-----------------|
| mm   |            |             |                 |
| 600  | P1         | 46-45600    | 75,50           |
|      | P2         | 46-45601    | 75,50           |
|      | P3         | 46-45602    | 75,50           |
|      | P4-P6      | 46-45603    | 85,00           |

#### **i** BITO informiert

Unter [www.bitto.com](http://www.bitto.com) finden Sie im Downloadbereich eine Montageanleitung.

### Aufbiegewerkzeug-Set, für flexiblen Regalschutz

- Dieses Aufbiegewerkzeug benötigen Sie zur fachgerechten Montage des flexiblen Regalschutzes. Bitte zusätzlich bestellen.
- Material Kunststoff



|  | Bestell-Nr. | Preis/<br>Stück |
|--|-------------|-----------------|
| Aufbiegewerkzeug-Set für flexiblen Regalschutz | 46-45604    | 35,10           |



## Rammschutz



### Stahlschutzbügel

- Zum Absichern von Gefahrenzonen für den Personenverkehr und Fahrwegen vor leichten Betriebsfahrzeugen
- Universell einsetzbar
- Gebogenes Stahlrohr mit zusätzlicher Knieleiste, gelb kunststoffbeschichtet mit schwarzen Signalstreifen
- Ø Rohr 48 mm, Wandstärke 2 mm, Bodenplatte 160 x 70 x 10 mm (L x B x H)
- Material Stahl
- Farbe gelb/schwarz

| Masse H x L   | Bestell-Nr. | Preis/Stück |
|---|-------------|-------------|
| mm  |             |             |
| 1000 x 1000   | 46-20600    | 267,00      |
| 1000 x 1500   | 46-20601    | 314,00      |
| 1000 x 2000   | 46-20602    | 437,00      |
| Durchsteckanker 12/120, für Betonböden, 4 Stück je Bügel erforderlich | 46-53527    | 7,90        |
| Universaldübel S12 + Schraube 8/100, 4 Stück je Bügel erforderlich    | 46-20603    | auf Anfrage |



### Rammschutzbalken

- Schützt Inventar, Regale, Maschinen usw. vor Anfahrsschäden, für leichte und schwere Betriebsfahrzeuge
- Niedrige Bauweise für ungehinderten Zugang zu den geschützten Bereichen für Personen
- Dickwandiges Stahlrohr, an den Enden abgeschrägt, gelb kunststoffbeschichtet mit schwarzen Signalstreifen
- Ø Rohr 76 mm, Wandstärke 3 mm, Bodenplatte 130 x 70 x 10 mm (L x B x H)
- Material Stahl
- Farbe gelb/schwarz

| Masse H x L  | Farbe         | Bestell-Nr. | Preis/Stück |
|--|---------------|-------------|-------------|
| mm   |               |             |             |
| 86 x 400   | gelb/schwarz  | 46-20604    | 129,00      |
| 86 x 800   | gelb/schwarz  | 46-20605    | 160,00      |
| 86 x 1200  | gelb/schwarz  | 46-20606    | 198,00      |
| Durchsteckanker 12/120, für Betonböden, 4 Stück je Balken erforderlich | glanzverzinkt | 46-53527    | 7,90        |
| Universaldübel S12 + Schraube 8/100, 4 Stück je Balken erforderlich    | glanzverzinkt | 46-20603    | auf Anfrage |



### Eck-Rammschutzbalken

- Schützen Inventar, Regale, Maschinen usw. vor Anfahrsschäden; primäre Nutzung beim Einsatz von schweren Betriebsfahrzeugen
- Niedrige Bauweise für ungehinderten Zugang zu den geschützten Bereichen für Personen
- Dickwandiges Stahlrohr, an den Enden abgeschrägt, gelb kunststoffbeschichtet mit schwarzen Signalstreifen
- Material Stahl
- Farbe gelb/schwarz

| Masse H x L   | Farbe         | Bestell-Nr. | Preis/Stück |
|---|---------------|-------------|-------------|
| mm  |               |             |             |
| 86 x 638 / 638  | gelb/schwarz  | 46-53486    | 248,00      |
| Durchsteckanker 12/120, für Betonböden, 6 Stück je Bügel erforderlich | glanzverzinkt | 46-53527    | 7,90        |
| Universaldübel S12 + Schraube 8/100, 6 Stück je Bügel erforderlich    | glanzverzinkt | 46-20603    | auf Anfrage |





## Rammschutz

### Rammschutzbügel

- Beugen Anfahrsschäden durch leichte und schwere Betriebsfahrzeuge vor
- Schützen Ihre Betriebseinrichtungen, z. B. Schaltschränke, Tore, Regale, Maschinen
- Gebogenes schweres Stahlrohr gelb kunststoffbeschichtet mit schwarzen Signalstreifen
- Ø Rohr 76 mm, Wandstärke 3 mm, Bodenplatten jeweils 160 x 140 x 10 mm (L x B x H)



| Masse H x L   | Farbe         | Bestell-Nr. | Preis/Stück        |
|---|---------------|-------------|--------------------|
| <i>mm</i>   |               |             |                    |
| 350 x 375   | gelb          | 46-20607    | <b>234,00</b>      |
| 350 x 750   | gelb/schwarz  | 46-20608    | <b>257,00</b>      |
| 350 x 1000  | gelb/schwarz  | 46-20609    | <b>278,00</b>      |
| 350 x 2000  | gelb/schwarz  | 46-53447    | <b>406,00</b>      |
| 600 x 750   | gelb/schwarz  | 46-20610    | <b>300,00</b>      |
| 600 x 1000  | gelb/schwarz  | 46-20611    | <b>321,00</b>      |
| 600 x 2000  | gelb/schwarz  | 46-53448    | <b>430,00</b>      |
| 1200 x 750  | gelb/schwarz  | 46-20612    | <b>364,00</b>      |
| 1200 x 1000   | gelb/schwarz  | 46-20613    | <b>385,00</b>      |
| 1200 x 2000   | gelb/schwarz  | 46-53449    | <b>513,00</b>      |
| Durchsteckanker 12/120, für Betonböden, 8 Stück je Bügel erforderlich | glanzverzinkt | 46-53527    | <b>7,90</b>        |
| Universaldübel S12 + Schraube 8/100, 8 Stück je Bügel erforderlich    | glanzverzinkt | 46-20603    | <b>auf Anfrage</b> |

### Eckschutzbügel

- Beugen Anfahrsschäden durch leichte und schwere Betriebsfahrzeuge vor
- Schützen Ihre Betriebseinrichtungen, z. B. Schaltschränke, Tore, Regale, Maschinen
- Gebogenes schweres Stahlrohr gelb kunststoffbeschichtet mit schwarzen Signalstreifen
- Ø Rohr 76 mm, Wandstärke 3 mm, Bodenplatten jeweils 160 x 140 x 10 mm (L x B x H)



| Masse H x L / L  | Farbe         | Bestell-Nr. | Preis/Stück        |
|--|---------------|-------------|--------------------|
| <i>mm</i>  |               |             |                    |
| 350 x 600 / 600  | gelb/schwarz  | 46-20614    | <b>465,00</b>      |
| 600 x 600 / 600  | gelb/schwarz  | 46-20615    | <b>670,00</b>      |
| 1200 x 600 / 600   | gelb/schwarz  | 46-20616    | <b>838,00</b>      |
| Durchsteckanker 12/120, für Betonböden, 12 Stück je Bügel erforderlich | glanzverzinkt | 46-53527    | <b>7,90</b>        |
| Universaldübel S12 + Schraube 8/100, 12 Stück je Bügel erforderlich    | glanzverzinkt | 46-20603    | <b>auf Anfrage</b> |

### Rammschutzpoller

- Schützt Inventar, Regale, Maschinen usw. vor Anfahrsschäden, für leichte und besonders für schwere Betriebsfahrzeuge und LKWs
- Extrem belastbar
- Feuerverzinkt und zusätzlich gelb kunststoffbeschichtet mit schwarzen Signalstreifen
- Dickwandiges Stahlrohr



| Höhe   | Durchmesser | Wandstärke | Bestell-Nr. | Preis/Stück   |
|--|-------------|------------|-------------|---------------|
| <i>mm</i>  | <i>mm</i>   | <i>mm</i>  |             |               |
| 1200   | 90          | 3,6        | 46-20617    | <b>359,00</b> |
|  | 159         | 4,5        | 46-20618    | <b>579,00</b> |
|  | 194         | 4,5        | 46-20620    | <b>735,00</b> |
|  | 273         | 5,0        | 46-20621    | <b>955,00</b> |
| Schwerlastdübel, 14/110, für Poller Ø 90 und 159 mm, 4 Stück je Poller erforderlich  | 14          |            | 46-20619    | <b>8,00</b>   |
| Durchsteckanker, 16/140, für Poller Ø 194 und 273 mm, 4 Stück je Poller erforderlich | 16          |            | 41-20622    | <b>10,20</b>  |

## Regalschutz

### Stützenschutz

- Schützt Regale vor Anfahrtschäden – vermeidet Ausfallzeiten
- Signalwirkung durch Kunststoffbeschichtung in Farbe RAL 1003 Signalgelb
- Wird direkt auf die Stütze geschraubt - keine Befestigung am Boden, dadurch keine Beschädigung des Bodens bei einem Aufprall
- Passend für BITO Palettenregal Typ PRO
- Inkl. Befestigungsmaterial
- Material Stahl



Scannen Sie den QR-Code:

#### Produktvideo Stützenschutz

[www.bito.com/  
qr-stuetzenschutz-de](http://www.bito.com/qr-stuetzenschutz-de)

| Höhe | Breite | Stützentyp | Bestell-Nr. | Preis/<br>Stück |
|------|--------|------------|-------------|-----------------|
| mm   | mm     |            |             |                 |
| 715  | 80     | P1         | 66-31000    | 84,00           |
|      | 90     | P2         | 66-31001    | 84,00           |
|      | 100    | P3         | 66-31002    | 84,00           |
|      | 120    | P4-6       | 66-31003    | 89,50           |



Stützrahmen finden Sie auf S. 191

### Anfahrtschutz

- Entspricht den BG-Richtlinien und müssen lt. DGUV 108-007 an den Regalecken eingesetzt werden
- RAL 1003 Signalgelb kunststoffbeschichtet und mit schwarz-gelber Folie beklebt (nach DIN 4844)
- Für 2- bzw. 3-seitigen Stützenschutz
- Schützt das Regal und die Flurförderfahrzeuge
- Stützenschäden und dadurch resultierende Ausfallzeiten und Kosten werden deutlich reduziert
- Erhöht die Personensicherheit

| Höhe | Ausführung                        | Ausstattung                     | Stützen-<br>typ | Bestell-Nr. | Preis/<br>Stück |
|------|-----------------------------------|---------------------------------|-----------------|-------------|-----------------|
| mm   |                                   |                                 |                 |             |                 |
| 400  | L-Form = 2-seitiger Stützenschutz | inkl. 4 Schwerlastanker Ø 12 mm | P1-P12          | 66-4585     | 92,00           |
|      | U-Form = 3-seitiger Stützenschutz | inkl. 4 Klebeanker M12          | P1-P3           | 66-29123    | 124,00          |
|      |                                   |                                 | P4-P12          | 66-29125    | 132,00          |



Nähere Informationen zu den Stützentypen finden Sie ab S. 192

## Schutzplankensets



- Schützt Regalstirnseiten, erhöht die Personensicherheit
- Bei Einsatz des Schutzplankensets kann auf den Eckanfahrerschutz verzichtet werden, weil die Stütze gleichzeitig mit umschlossen wird
- RAL 1003 Signalgelb kunststoffbeschichtet und mit schwarz-gelber Folie beklebt (nach DIN 4844)
- Verzinkte Stahlschutzplanke
- Inkl. Befestigungsmaterial und Schwerlastanker
- Entspricht den BG-Richtlinien (DGUV 108-007)
- Stützenschäden und dadurch resultierende Ausfallzeiten und Kosten werden deutlich reduziert
- Erweiterbar um eine zweite Schutzplanke, die die Sicherheit wesentlich erhöht

| Masse B x T x H<br><i>mm</i> | Schutzplankensets |               | Zusätzliche Schutzplancken |               |
|------------------------------|-------------------|---------------|----------------------------|---------------|
|                              | Bestell-Nr.       | Preis/Stück   | Bestell-Nr.                | Preis/Stück   |
| 1200 x 270 x 400             | 66-40937          | <b>342,00</b> | 66-40933                   | <b>112,00</b> |
| 2500 x 270 x 400             | 66-40936          | <b>421,00</b> | 66-40932                   | <b>225,00</b> |



### Mittelposten für Schutzplanckenreihen

- Durch den Mittelposten und zusätzliche Schutzplancken kann die Reihe individuell verlängert werden
- Zum Bau von Schutzplanckenreihen
- Schützen Sie Ihre Lager- und Betriebseinrichtung mit unseren effizienten Schutzplanckenreihen
- Inkl. Schwerlastdübel zur Verankerung im Boden

| Masse B x T x H<br><i>mm</i> | Bestell-Nr. | Preis/Stück   |
|------------------------------|-------------|---------------|
| 250 x 201 x 400              | 66-40924    | <b>161,00</b> |





## Sicherheitsspiegel



Perfekter Überblick!

- Sichern Sie Ihren Produktions- und Lagerbereich vor Gefahrenstellen und minimieren Sie das Unfallrisiko



### Rundspiegel

- Für den Einsatz im Innenbereich
- Hervorragend zur Überwachung von Produktions- und Lagerbereichen
- Leicht gewölbte Form bietet gute Übersicht im Lager
- Aus schlagfestem Acryl, sorgt für Bruchsicherheit und ist 70 % schlagfester als Glas
- Teleskop-Wandhalterung inklusive
- Material Acryl



| Durchmesser<br><i>mm</i> | Beobachtungsabstand<br><i>m</i> | Bestell-Nr. | Preis/Stück |
|--------------------------|---------------------------------|-------------|-------------|
| 300                      | 1-4                             | 46-39492    | 105,00      |
| 400                      | 1-5                             | 46-39493    | 124,00      |
| 500                      | 5-7                             | 46-39494    | 159,00      |
| 600                      | 9-15                            | 46-39495    | 207,00      |
| 700                      | 12-17                           | 46-39496    | 249,00      |
| 800                      | 15-22                           | 46-39497    | 294,00      |

### Industriespiegel

- Gelb-schwarzer Rahmen
- Erhöhung der Aufmerksamkeit durch gelb/schwarze Warnmarkierung nach BGV A 8 an Gefahrenstellen im Produktions- und Lagerbereich
- Bessere Kontrolle von entfernt liegenden Arbeitsplätzen und „toten Winkeln“
- Effektiver Vermeidung von Arbeitsunfällen und Produktionsausfällen
- Aus Acryl, verfügt über eine brillante Optik, Wandhalterung inklusive
- Material Acryl



| Spiegelgröße<br><i>mm</i>                          | Beobachtungsabstand<br><i>m</i> | Bestell-Nr. | Preis/Stück |
|--|---------------------------------|-------------|-------------|
| 300 x 500  | 5-7                             | 46-39485    | 347,00      |
| 400 x 600  | 7-9                             | 46-39486    | 358,00      |
| 600 x 900  | 18-25                           | 46-39487    | 679,00      |
| Halter Industriespiegel für Rohrmontage Ø 50-80 mm |                                 | 46-39488    | 106,00      |

### Kuppelspiegel 360°

- Für den Einsatz im Innenbereich
- Effiziente Investition in die Arbeitssicherheit
- Gute Übersicht im Lager, sichern vor allem Fahrwege im Kreuzungsbereich von Regalreihen
- Geringes Eigengewicht und lange Lebensdauer
- Aus leichtem und schlagfestem Acryl (70 % schlagfester als Glas)
- Befestigung direkt an die Wand/Decke oder mittels Ketten von der Decke (Kettenset separat erhältlich)
- Material Acryl



| Durchmesser<br><i>mm</i>                            | Optionales Zubehör | Beobachtungsabstand<br><i>m</i> | Bestell-Nr. | Preis/Stück |
|---|--------------------|---------------------------------|-------------|-------------|
| 600   | 46-39484           | 6                               | 46-39480    | 297,00      |
| 800   | 46-39484           | 10                              | 46-39481    | 320,00      |
| 1000  | 46-39484           | 30                              | 46-39482    | 428,00      |
| 1250  | 46-55495           | 40                              | 46-39483    | 731,00      |
| Kettenset für Kuppelspiegel 4 Kettenarme à 1.000 mm |                    |                                 | 46-39484    | 26,00       |
| Kettenset für Kuppelspiegel 4 Kettenarme à 2.500 mm |                    |                                 | 46-55495    | 35,00       |

TOPSELLER

320,00

46-39481





## Informationssysteme

### Visuelles Management

Prozesse einfach kommunizieren und optimieren!

Nutzen Sie unsere neuen Informationssysteme, um Ihre Prozesse und Abläufe im Lager zu optimieren und **effektiv Kosten einzusparen**.

Viele Organisationssysteme wie Lean, Kaizen, 5S oder 7M nutzen die farbigen Rahmen zur Klassifizierung von Betriebsanweisungen sowie Sicherheitshinweisen. Komplexe Zusammenhänge können somit einfach dargestellt und kommuniziert werden.

Unsere **Informationsrahmen** und **Sichttafel-Systeme** können Sie für folgende Anwendungen einsetzen:

**Zur Visualisierung von Aushängen, Belehrungen und Vorschriften.**

**In den Signalfarben nach DIN ISO 3864-4 für Fluchtwege, Verbots- und Warnschilder.**

**Für Brandschutzunterweisungen (rot), Maschinenanweisungen (blau) oder Gefahrenstoffhinweise (orange).**



Selbstklebende Informationsrahmen



Selbstklebende Informationsrahmen „Security“



Sichttafel-Systeme





### Selbstklebende Informationsrahmen, aufklappbare, magnetische Vorderseite

- Sicherer Halt durch vollflächig selbstklebende Rückseite
- Schnelles Auswechseln der Informationen durch magnetischen Verschluss
- Farbiger Rahmen nach der DIN 3864-4 für Sicherheitsfarben ist doppelseitig sichtbar, z.B. auf Glastüren
- Einfach und schnell Dokumente aushängen
- Einsatz im Hoch- und Querformat

| Format | Farbe   | Stück/VE | Bestell-Nr. | Preis/VE<br>ab 1 VE |
|--------|---------|----------|-------------|---------------------|
| DIN A4 | schwarz | 2        | 46-44462    | 35,10               |
|        | rot     | 2        | 46-44463    | 35,10               |
|        | blau    | 2        | 46-44464    | 35,10               |
|        | orange  | 2        | 46-44465    | 35,10               |
|        | silber  | 2        | 46-44466    | 35,10               |
|        | schwarz | 10       | 46-44467    | 149,00              |
|        | rot     | 10       | 46-44468    | 149,00              |
|        | blau    | 10       | 46-44469    | 149,00              |
|        | orange  | 10       | 46-44470    | 149,00              |
|        | silber  | 10       | 46-44471    | 149,00              |



### Selbstklebende Informationsrahmen „Security“, aufklappbare, magnetische Vorderseite und zweifarbiger Rahmen

- Sicherer Halt durch vollflächig selbstklebende Rückseite
- Schnelles Auswechseln der Informationen durch magnetischen Verschluss
- Farbiger Rahmen nach der DIN 3864-4 für Sicherheitsfarben ist doppelseitig sichtbar, z.B. auf Glastüren
- Einfach und schnell Dokumente aushängen
- Einsatz im Hoch- und Querformat

| Format | Farbe        | Stück/VE | Bestell-Nr. | Preis/VE<br>ab 1 VE |
|--------|--------------|----------|-------------|---------------------|
| DIN A4 | gelb/schwarz | 2        | 46-44472    | 38,20               |
|        | weiss/grün   | 2        | 46-44473    | 38,20               |
|        | weiss/rot    | 2        | 46-44474    | 38,20               |



### Magnetische Informationsrahmen, mit magnetischer Rückseite

- Rundum geschlossener, farbiger Magnetrahmen
- Schützt Dokumente vor Schmutz, Staub und dem Zerknicken
- Ideal zum Einsatz auf Whiteboards, Plakaten oder direkt auf Regalen und Maschinen
- Einfach und schnell Dokumente aushängen
- Einsatz im Hoch- und Querformat

| Format | Farbe   | Stück/VE | Bestell-Nr. | Preis/VE<br>ab 1 VE |
|--------|---------|----------|-------------|---------------------|
| DIN A4 | schwarz | 5        | 46-44478    | 54,00               |
|        | rot     | 5        | 46-44479    | 54,00               |
|        | blau    | 5        | 46-44480    | 54,00               |
|        | orange  | 5        | 46-44481    | 54,00               |
|        | silber  | 5        | 46-44482    | 54,00               |







## Informationssysteme



### Magnetische Informationsrahmen „Security“, mit magnetischer Rückseite und zweifarbigem Rahmen

- Rundum geschlossener, zweifarbiger Magnetrahmen
- Farbiger Rahmen nach der DIN 3864-4 für Sicherheitsfarben
- Schützt Dokumente vor Schmutz, Staub und dem Zerknicken
- Ideal zum Einsatz auf Whiteboards, Plantafeln oder direkt auf Regalen und Maschinen
- Einfach und schnell Dokumente aufhängen
- Einsatz im Hoch- und Querformat

| Format | Farbe        | Stück/VE | Bestell-Nr. | Preis/VE<br><i>ab 1 VE</i> |
|--------|--------------|----------|-------------|----------------------------|
| DIN A4 | gelb/schwarz | 5        | 46-44483    | <b>61,50</b>               |
|        | weiss/grün   | 5        | 46-44484    | <b>61,50</b>               |
|        | weiss/rot    | 5        | 46-44485    | <b>61,50</b>               |

### Sichttafel-Systeme, mit einfarbigen Kunststoffrahmen, Wandmontage

- Tafelträger aus beschichtetem Metall
- 5 einfarbige Tafeln aus flexiblem PP
- Produkt kann durch Aneinanderreihung erweitert werden
- Lieferung im Komplet-Set mit Montagematerial und Anleitung

| Format | Farbe      | Stück/VE | Bestell-Nr. | Preis/VE<br><i>ab 1 VE</i> |
|--------|------------|----------|-------------|----------------------------|
| DIN A4 | rot        | Set      | 46-44450    | <b>58,50</b>               |
|        | dunkelblau | Set      | 46-44451    | <b>58,50</b>               |
|        | orange     | Set      | 46-44452    | <b>58,50</b>               |

### Sichttafel-Systeme, mit mehrfarbigen Kunststoffrahmen, Wandmontage

- Tafelträger aus beschichtetem Metall
- 10 farbig sortierte Tafeln aus flexiblem PP
- Produkt kann durch Aneinanderreihung erweitert werden
- Lieferung im Komplet-Set mit Montagematerial und Anleitung
- Anwendung z.B. für unterschiedliche Informationen am Arbeitsplatz

| Format | Lieferumfang  | Stück/VE | Bestell-Nr. | Preis/VE<br><i>ab 1 VE</i> |
|--------|---|----------|-------------|----------------------------|
| DIN A4 | je 2 Stück in Schwarz, Rot, Gelb, Grün und Dunkelblau | Set      | 46-44453    | <b>89,50</b>               |

### Sichttafel-Systeme, mit einfarbigen Kunststoffrahmen und magnetischer Rückseite

- Tafelträger aus beschichtetem Metall
- 5 einfarbige Tafeln aus flexiblem PP
- Produkt kann durch Aneinanderreihung erweitert werden
- Anbringung z.B. an Lagerregalen oder Stahlpfeilern

| Format | Farbe   | Stück/VE | Bestell-Nr. | Preis/VE<br><i>ab 1 VE</i> |
|--------|---------|----------|-------------|----------------------------|
| DIN A4 | schwarz | Set      | 46-44454    | <b>68,00</b>               |



## Etikettentaschen



### Selbstklebend, 3 Seiten offen

- Zum permanenten Wechsel von Informationen geeignet
- Starke Haftkraft durch Vliesklebeband
- Farbe transparent

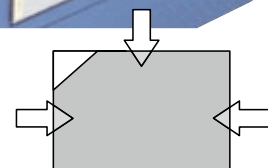
Preis/Stück ab

**3,71**

6-5031



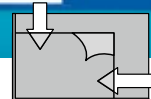

| Masse L x B<br>mm | Format | Stück/VE | Bestell-Nr. | Preis/VE<br>ab 1 VE |
|-------------------|--------|----------|-------------|---------------------|
| 175 x 105         |        | 10       | 6-5031      | <b>37,10</b>        |
| 210 x 75          |        | 10       | 6-31311     | <b>41,70</b>        |
| 210 x 150         | DIN A5 | 10       | 6-19528     | <b>45,30</b>        |



### Selbstklebend, 2 Seiten offen

- Eine verkürzte Vorderfolie ermöglicht das leichte Entnehmen und Einstecken von Kennzeichnungen
- Material Vinyl
- Farbe blau

| Masse L x B<br>mm | Stück/VE | Bestell-Nr. | Preis/VE<br>ab 1 VE | Preis/VE<br>ab 4 VE |
|-------------------|----------|-------------|---------------------|---------------------|
| 145 x 100         | 25       | 46-21108    | <b>118,00</b>       | <b>106,00</b>       |



### Selbstklebend, 1 Seite offen

- Kunststofftaschen mit 2 Streifen selbstklebendem Band
- Auch zur Regalkennzeichnung geeignet
- Bietet sicheren Halt an den unterschiedlichsten Lager-, Transportbehältern und Regalen
- Material Vinyl
- Farbe blau


| Masse L x B<br>mm | Format | Stück/VE | Bestell-Nr. | Preis/VE<br>ab 1 VE | Preis/VE<br>ab 4 VE |
|-------------------|--------|----------|-------------|---------------------|---------------------|
| 155 x 85          |        | 25       | 46-21109    | <b>172,00</b>       | <b>158,00</b>       |
| 235 x 170         | DIN A5 | 25       | 46-21110    | <b>192,00</b>       | <b>172,00</b>       |



### Mit Falz, offene Seite rechts

- Robuste Rückseite mit Falz zum Überhängen (Falzbreite 25 mm)
- Einfache, stabile Befestigung an Lager-/Transportbehältern
- Material Vinyl
- Farbe blau

| Masse L x B<br>mm | Format | Stück/VE | Bestell-Nr. | Preis/VE<br>ab 1 VE | Preis/VE<br>ab 4 VE |
|-------------------|--------|----------|-------------|---------------------|---------------------|
| 165 x 115         | DIN A6 | 25       | 46-21105    | <b>137,00</b>       | <b>135,00</b>       |
| 235 x 170         | DIN A5 | 25       | 46-21106    | <b>159,00</b>       | <b>141,00</b>       |
| 305 x 230         | DIN A4 | 25       | 46-21107    | <b>265,00</b>       | <b>240,00</b>       |





## Etikettentaschen

Preis/Stück ab

**3,48**

46-21104



### Etikettentaschen, mit Drahtbügel, offene Seite oben

- Flexibel einsetzbar bei Gitterboxen, Aufsatzrahmen, Kunststoffkästen, Kartons...
- Eingeschweisster Bügel zum Anhängen
- Optimaler Schutz für Begleitpapiere/Kennzeichnungen
- Material PVC
- Farbe transparent

| Masse L x B<br>mm | Format      | Ausführung              | Stück/VE | Bestell-Nr. | Preis/VE<br>ab 1 VE | Preis/VE<br>ab 4 VE |
|-------------------|-------------|-------------------------|----------|-------------|---------------------|---------------------|
| 195 x 140         | DIN A6 quer | ohne Regenschutzklappen | 25       | 46-40304    | 106,00              | 98,50               |
| 275 x 180         | DIN A5 quer | ohne Regenschutzklappen | 25       | 46-21104    | 99,50               | 87,00               |
| 275 x 185         | DIN A5 quer | mit Regenschutzklappen  | 25       | 46-40307    | 106,00              | 98,50               |
| 275 x 340         | DIN A4 hoch | ohne Regenschutzklappen | 25       | 46-40303    | 197,00              | 179,00              |
|                   | DIN A4 hoch | mit Regenschutzklappen  | 25       | 46-40305    | 206,00              | 187,00              |
| 325 x 235         | DIN A4 quer | ohne Regenschutzklappen | 25       | 46-21111    | 205,00              | 170,00              |
|                   | DIN A4 quer | mit Regenschutzklappen  | 25       | 46-40306    | 206,00              | 187,00              |

### Magnetisch, 1 Seite offen

- Schnelles Befestigen und Lösen der Tasche an metallischen Gegenständen, Traversen, Lager- und Transportbehältern oder direkt an der Lagerware
- Material Vinyl
- Farbe blau

| Masse L x B<br>mm | Format | Stück/VE | Bestell-Nr. | Preis/VE<br>ab 1 VE | Preis/VE<br>ab 4 VE |
|-------------------|--------|----------|-------------|---------------------|---------------------|
| 160 x 115         | DIN A6 | 25       | 46-21100    | 121,00              | 102,00              |
| 235 x 170         | DIN A5 | 25       | 46-21101    | 138,00              | 124,00              |
| 305 x 230         | DIN A4 | 25       | 46-21102    | 204,00              | 181,00              |

### **i** BITO informiert

Weitere Ausführungen finden Sie unter [shop.bitto.com](http://shop.bitto.com)

### Mit Laschen, offene Seite oben

- Befestigungslaschen durch Schlitz in der Tasche führen und die Arretierung folgt von selbst
- Sehr leicht anzubringen und wieder abzunehmen
- Material Vinyl
- Farbe blau

| Masse L x B<br>mm | Format | Stück/VE | Bestell-Nr. | Preis/VE<br>ab 1 VE | Preis/VE<br>ab 4 VE |
|-------------------|--------|----------|-------------|---------------------|---------------------|
| 235 x 180         | DIN A5 | 25       | 46-21103    | 157,00              | 141,00              |

### Mit Falz, 3 Seiten offen

- Robuste Rückseite mit Falz zum Überhängen (Falzbreite 25 mm)
- Einfache, stabile Befestigung an Lager-/Transportbehältern
- Material Hartkunststoff
- Farbe transparent

| Masse L x B<br>mm | Oberseite Falz<br>mm | Stück/VE | Bestell-Nr. | Preis/VE<br>ab 1 VE | Preis/VE<br>ab 4 VE |
|-------------------|----------------------|----------|-------------|---------------------|---------------------|
| 105 x 78          | 16                   | 25       | 46-40308    | 187,00              | 170,00              |
| 210 x 85          | 18                   | 25       | 46-40309    | 172,00              | 156,00              |

### Palettenfussbänderolen

- Paletten können schnell und flexibel gekennzeichnet werden
- Mit 4 Einsteckmöglichkeiten für Etiketten/Barcodes
- Material PVC

| Breite | Höhe | Stück/VE | Bestell-Nr. | Preis/VE      | Preis/VE      |
|--------|------|----------|-------------|---------------|---------------|
| mm     | mm   |          |             | ab 1 VE       | ab 4 VE       |
| 145    | 75   | 25       | 46-40310    | <b>158,00</b> | <b>142,00</b> |



### Palettenfussklammern

- Paletten können schnell und flexibel gekennzeichnet werden
- Robuster Hartkunststoff ermöglicht eine häufige Wiederverwendbarkeit der Kennzeichnungstaschen, die ohne Schweissnaht produziert werden
- Mit 1 Einsteckmöglichkeit für Etiketten/Barcodes
- Material Hartkunststoff
- Farbe transparent


| Breite | Höhe | Stück/VE | Bestell-Nr. | Preis/VE      | Preis/VE      |
|--------|------|----------|-------------|---------------|---------------|
| mm     | mm   |          |             | ab 1 VE       | ab 4 VE       |
| 145    | 75   | 25       | 46-40311    | <b>242,00</b> | <b>219,00</b> |



### Magnettaschen

- Sehr stark haftende Neodym-Magnete sorgen für einen sicheren Halt bei extremen Belastungen (z. B. im Ausseneinsatz oder beim Transport) an metallischen Lager- und Transportbehältern
- Offene Seite oben
- Material PVC

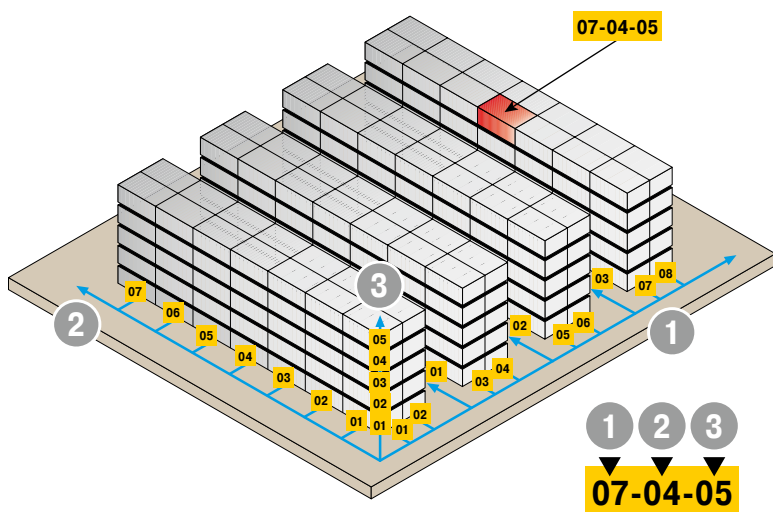
| Masse L x B | Format      | Oberseite Falz | Stück/VE | Bestell-Nr. | Preis/VE      | Preis/VE      |
|-------------|-------------|----------------|----------|-------------|---------------|---------------|
| mm          |             | mm             |          |             | ab 1 VE       | ab 4 VE       |
| 160 x 125   | DIN A6 quer | 40             | 25       | 46-40312    | <b>232,00</b> | <b>211,00</b> |
| 235 x 180   | DIN A5 quer | 40             | 25       | 46-40313    | <b>242,00</b> | <b>218,00</b> |
| 325 x 245   | DIN A4 quer | 40             | 25       | 46-40314    | <b>261,00</b> | <b>235,00</b> |
| 240 x 350   | DIN A4 hoch | 40             | 25       | 46-40315    | <b>261,00</b> | <b>235,00</b> |





## Lagerschilder

- Für die Anfertigung Ihrer Lageraufkleber und Lagerschilder benötigen wir **Bestell-Nummer, Menge, gewünschten Aufdruck**
- **Barcodes und/oder Positionspeile etc. auf Anfrage**
- **Schrift schwarz**
- **Schriftgrösse ist der Höhe angepasst**



### **i BITO informiert**

#### **... und so ermitteln Sie die exakte Position Ihrer Stellplatzadresse**

Durch eine vergleichsweise geringe Investition schaffen Sie nicht nur Ordnung im Lager, sondern vermeiden mit der **Stellplatzkennzeichnung** unnötige Umwege und kostenintensive Suchfahrten. Eine systematische Nummerierung aller Stellplätze im Regal ist der erste Schritt, das Lager organisatorisch in den Griff zu bekommen. Hierfür wird zunächst jeder Stellplatz nach Regalzeile, Längsposition und Höhenposition festgelegt. Diese drei Koordinaten ergeben eine eindeutige und unverwechselbare Stellplatzadresse. Die Koordinaten bilden gleichzeitig die Basis für sowohl manuelle als auch EDV-gesteuerte Lagerverwaltungssysteme (siehe Beispiel).

In unserem Beispiel kennzeichnet das Lagerortschild den Stellplatz in:

Regalzeile = **07**, im Regalfeld = **04**, auf Höhe = **05**

**07-04-05**



### Lageraufkleber

- Aus selbstklebender Polyethylen-Folie
- Weitere Grund- oder Druckfarben auf Anfrage
- Abweichende Formate für Etiketten mit Barcode auf Anfrage

| Masse L x B<br>mm | Farbe | Bestell-Nr. | Preis/Stück<br>ab 1 Stück | Preis/Stück<br>ab 4000 Stück |
|-------------------|-------|-------------|---------------------------|------------------------------|
| 120 x 30          | gelb  | 46-20850    | 1,85                      | 1,75                         |
|                   | weiss | 46-20851    | 1,85                      | 1,75                         |
| 140 x 38          | gelb  | 46-20852    | 2,10                      | 1,85                         |
|                   | weiss | 46-20853    | 2,10                      | 1,85                         |
| 220 x 58          | gelb  | 46-20854    | 2,30                      | 2,00                         |
|                   | weiss | 46-20855    | 2,30                      | 2,00                         |

**05**



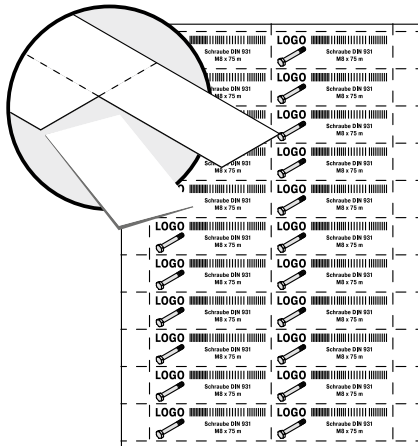
### Lagerschilder

- Aufdruck 1 oder 2 Zeichen (Ziffern oder Buchstaben)
- Material Hartschaum
- Inkl. 2 Befestigungsfedern
- Skalierbare Schriften für individuelle Aufdrucke
- Sonderformate auf Anfrage möglich

| Masse L x B<br>mm | Farbe | Bestell-Nr. | Preis/Stück<br>ab 1 Stück | Preis/Stück<br>ab 10 Stück |
|-------------------|-------|-------------|---------------------------|----------------------------|
| 200 x 200         | gelb  | 46-20856    | 42,50                     | 37,20                      |
|                   | weiss | 46-20857    | 42,50                     | 37,20                      |
| 300 x 300         | gelb  | 46-20858    | 54,00                     | 47,80                      |
|                   | weiss | 46-20859    | 54,00                     | 47,80                      |
| 500 x 500         | gelb  | 46-20860    | 74,50                     | 67,00                      |
|                   | weiss | 46-20861    | 74,50                     | 67,00                      |



## Etiketten




- Vorperforierte Etiketten, zum direkten Bedrucken
- Für Laser- und InkJet-Drucker
- Auf weissen DIN A4-Blättern 140 g/m<sup>2</sup>
- 25 DIN A4-Blätter pro VE
- Farbe weiss

| Passend für                            | Abmessungen<br>B x H Einzeletikett<br>mm         | Anzahl Etiketten<br>je VE | Bestell-Nr. | Preis/VE |                           |
|--|--|---------------------------|-------------|----------|---------------------------|
|  |  |                           |             | ab 1 VE  | ab 10 VE                  |
| Eurostapelbehälter XL                  | Eurostapelbehälter XL ab Grundmass 400 x 300 mm  | 210 x 74                  | 100         | 46-20778 | <b>35,10</b> <b>31,90</b> |
| Kleinladungsträger KLT                 | Kleinladungsträger KLT ab Grundmass 400 x 300 mm | 210 x 74                  | 100         | 46-20778 | <b>35,10</b> <b>31,90</b> |
| Sichtlagerkästen SK                    | SK1095   | 68,5 x 12,5               | 1600        | 46-20773 | <b>35,10</b> <b>31,90</b> |
|  | SK1610   | 70,5 x 20                 | 1000        | 46-20774 | <b>35,10</b> <b>31,90</b> |
|  | SK2311, SK3521, SK3522                           | 98 x 36                   | 400         | 46-20775 | <b>35,10</b> <b>31,90</b> |
|  | SK5031, SK5032/R                                 | 178 x 40                  | 175         | 46-20776 | <b>35,10</b> <b>31,90</b> |
|  | SK5031, SK5032/R                                 | 178 x 40                  | 175         | 46-20776 | <b>35,10</b> <b>31,90</b> |
|  | SK5033   | 178 x 56                  | 125         | 46-20777 | <b>35,10</b> <b>31,90</b> |
| Regalkästen RK                         | RK*108   | 89 x 30                   | 450         | 46-20767 | <b>35,10</b> <b>31,90</b> |
|  | RK*109   | 84 x 39                   | 375         | 46-20768 | <b>35,10</b> <b>31,90</b> |
|  | RK*1509  | 115 x 39                  | 250         | 46-20769 | <b>35,10</b> <b>31,90</b> |
|  | RK*208   | 194 x 30                  | 225         | 46-20770 | <b>35,10</b> <b>31,90</b> |
|  | RK*209   | 192 x 39                  | 175         | 46-20771 | <b>35,10</b> <b>31,90</b> |
|  | RK*214   | 192 x 60                  | 100         | 46-20772 | <b>35,10</b> <b>31,90</b> |
| Querteiler                             | QT108, QT109                                     | 80 x 22                   | 675         | 46-20766 | <b>35,10</b> <b>31,90</b> |
|  | QT1509, QT208, QT209, QT214                      | 98 x 36                   | 400         | 46-20775 | <b>35,10</b> <b>31,90</b> |
| Selbstklebende<br>Beschriftungsleisten | BLD26*   | 85 x 26                   | 550         | 46-20779 | <b>35,10</b> <b>31,90</b> |
|  | BLD39*   | 84 x 39                   | 375         | 46-20768 | <b>35,10</b> <b>31,90</b> |
|  | BLD39*   | 115 x 39                  | 250         | 46-20769 | <b>35,10</b> <b>31,90</b> |
|  | BLD60*   | 192 x 60                  | 100         | 46-20772 | <b>35,10</b> <b>31,90</b> |



## Etiketten



## Magnetische Einzeletiketten

- Mit einem Filzstift sind die Schilder schnell beschriftet und in Sekunden angebracht
- Permanent magnetisch
- Ideal für alle Stahlregale
- Haften zuverlässig und dauerhaft, dennoch lassen sie sich genauso schnell wieder abnehmen und neu verwenden
- Material magnethaftende Folie
- Farbe weiss

| Länge<br>mm | Breite<br>mm | Stück/VE | Bestell-Nr. | Preis/VE |
|-------------|--------------|----------|-------------|----------|
| 80          | 25           | 50       | 46-10260    | 40,30    |
| 100         | 30           | 50       | 46-10261    | 52,00    |
| 150         | 50           | 50       | 46-10262    | 116,00   |



## Magnetische Rollenetiketten

- Rolle à 5 m, individuell ablängbar
- Material magnethaftende Folie
- Farbe weiss

| Länge<br>mm | Breite<br>mm | Stück/VE | Bestell-Nr. | Preis/VE |
|-------------|--------------|----------|-------------|----------|
| 5000        | 25           | 1        | 46-10263    | 40,30    |
|             | 30           | 1        | 46-10264    | 42,50    |
|             | 50           | 1        | 46-10265    | 73,50    |
|             | 80           | 1        | 46-10266    | 103,00   |

## Informationssysteme



## Im Quer- und Hochkantformat einsetzbar

- Flexible Folie ermöglicht leichtes Entnehmen und Einstecken von Aushängen
- Anti-Reflex Folie verhindert eine Spiegelung bei Lichteinfall
- Farbliche Umrandung in rot, gelb oder grün erregt Aufmerksamkeit

| Format | Masse L x B<br>mm | Ausführung   | Farbe | Stück/VE | Bestell-Nr. | Preis/VE<br>ab 1 VE | Preis/VE<br>ab 4 VE |
|--------|-------------------|--|-------|----------|-------------|---------------------|---------------------|
| DIN A5 | 235 x 180         | Befestigung mittels 3 stark haftender Klebestreifen mit Schaumträger | rot   | 25       | 46-40325    | 204,00              | 184,00              |
|        |                   |  | gelb  | 25       | 46-40326    | 204,00              | 184,00              |
|        |                   |  | grün  | 25       | 46-40327    | 204,00              | 184,00              |
|        |                   | Befestigung mittels 3 stark haftender Magnetstreifen                 | rot   | 25       | 46-40328    | 240,00              | 217,00              |
|        |                   |  | gelb  | 25       | 46-40329    | 240,00              | 217,00              |
|        |                   |  | grün  | 25       | 46-40330    | 240,00              | 217,00              |
| DIN A4 | 325 x 240         | Befestigung mittels 3 stark haftender Klebestreifen mit Schaumträger | rot   | 25       | 46-40331    | 227,00              | 205,00              |
|        |                   |  | gelb  | 25       | 46-40332    | 227,00              | 205,00              |
|        |                   |  | grün  | 25       | 46-40333    | 227,00              | 205,00              |
|        |                   | Befestigung mittels 3 stark haftender Magnetstreifen                 | rot   | 25       | 46-40334    | 269,00              | 244,00              |
|        |                   |  | gelb  | 25       | 46-40335    | 269,00              | 244,00              |
|        |                   |  | grün  | 25       | 46-40336    | 269,00              | 244,00              |

## Etikettenhalter



Vorperforierte Etiketten zum selber Bedrucken finden Sie auf S. 285

### Selbstklebende Beschriftungsleisten

- Scanner geeignet
- Inkl. Etiketten
- Material Hart PVC
- Farbe transparent

| Höhe gesamt<br>mm | Höhe Etikett<br>mm | Länge<br>mm | Stück/VE | Bestell-Nr. | Preis/VE |
|-------------------|--------------------|-------------|----------|-------------|----------|
| 28                | 26                 | 85          | 50       | 46-18115    | 28,70    |
|                   |                    | 200         | 50       | 46-16508    | 42,50    |
|                   |                    | 950         | 10       | 46-16509    | 41,40    |
|                   |                    | 1200        | 10       | 46-16510    | 52,00    |
|                   |                    | 1290        | 10       | 46-16511    | 60,50    |
|                   |                    | 1735        | 10       | 46-16512    | 73,50    |
| 41                | 39                 | 200         | 50       | 46-16514    | 46,70    |
|                   |                    | 1290        | 10       | 46-16515    | 60,50    |
|                   |                    | 1735        | 10       | 46-16516    | 83,00    |
| 62                | 60                 | 200         | 50       | 46-16518    | 66,50    |



### Magnetische Etikettenhalter

- Sind für das schnelle Handling entwickelt worden
- Dank zwei offener Seiten rutscht das Etikett schnell hinein und schliesst gut ab
- Auch mit dem Scanner können Ihre Etiketten gelesen werden
- Im Lieferumfang sind keine Etiketten enthalten
- Material Vinyl
- Farbe gelb



| Masse L x B<br>mm | Stück/VE | Bestell-Nr. | Preis/VE |
|-------------------|----------|-------------|----------|
| 97 x 25           | 100      | 46-10272    | 136,00   |
| 97 x 30           | 100      | 46-10273    | 147,00   |
| 97 x 58           | 100      | 46-10274    | 219,00   |
| 120 x 40          | 100      | 46-10275    | 206,00   |
| 137 x 58          | 100      | 46-36040    | 312,00   |

### Magnetische C-Profile

- C-Profile kennzeichnen Ihre Ware und wandern mit ihr, wenn Sie umräumen
- Vollflächig magnetische Etikettenleisten zur Lagerbeschilderung
- Dienen auch als Kopf- und Namensleisten auf Planungstafeln
- Schilder inkl. Karton und Klarsichtabdeckung
- Material magnethaftende C-Profile
- Farbe schwarz

| Länge<br>mm | Breite<br>mm | Stück/VE | Bestell-Nr. | Preis/VE |
|-------------|--------------|----------|-------------|----------|
| 100         | 20           | 100      | 46-10267    | 116,00   |
|             | 25           | 100      | 46-10268    | 128,00   |
|             | 30           | 100      | 46-10269    | 142,00   |
|             | 40           | 100      | 46-10270    | 189,00   |
|             | 50           | 100      | 46-10271    | 237,00   |





## Mobilität für Ihr Lager!



Um Ihren innerbetrieblichen Transport so effektiv wie möglich zu gestalten, umfasst das BITO-Produktprogramm entsprechende Artikel, die ideal auf den Lager- und Kommissionierbereich abgestimmt sind.

Hierbei ist es uns wichtig, hervorragende Verarbeitung und beste Qualität anzubieten.

Die angebotenen Gabelhubwagen, Kommissionierwagen, Stahlrohrkarren und Regalwagen sind universell einsetzbar, praktisch, leicht und erprobt.

Überzeugen Sie sich selbst!





## Inhaltsverzeichnis

|  |     |
|--|-----|
| LEO Locative.....  | 290 |
| Klapproller.....   | 298 |
| Reifenkarren.....  | 298 |
| Sackkarren.....  | 299 |
| Gabelhubwagen.....   | 300 |
| TOTALSTOP-Zentralbremssystem.....                                      | 303 |
| Transportroller.....   | 304 |
| Griffroller.....   | 305 |
| Klappwagen.....  | 306 |
| C+C Wagen.....   | 307 |
| Schiebebügelwagen.....   | 308 |
| Kastenwagen.....   | 309 |
| Plattformwagen mit Drahtgitter-/Holzwänden.....                        | 310 |
| Tischwagen.....  | 312 |
| Kunststoffplattenwagen.....  | 312 |
| Tischwagen.....  | 313 |
| Etagenwagen.....   | 315 |
| Magazin-/ Schiebebügel-/ Tischwagen - Grey Edition ..                  | 318 |
| Etagenwagen / Kastenwagen - Grey Edition .....                         | 319 |
| Schiebebügelwagen / Tischwagen /<br>Etagenwagen ESD .....              | 320 |
| Stirnwandwagen / Tischwagen / Etagenwagen -<br>schwere Ausführung..... | 321 |
| Kommissionierwagen.....  | 322 |
| Paketwagen mit Drahtgitterwänden.....                                  | 325 |
| Tragarmwagen.....  | 326 |
| Plattenständer/Plattenwagen.....                                       | 327 |
| Transportroller.....   | 328 |
| Paletten-Fahrgestelle.....   | 329 |
| Kippbehälter.....  | 331 |
| Rollenbahnen.....  | 332 |
| Scherenröllchenbahnen.....   | 337 |





Mehr Infos über

**LEO Locative**

oder auf  
[www.leo-locative.de](http://www.leo-locative.de)

**LEO** Loca

# LEO Locative – das fahrerlose Produktion, Kommissionie

Behälter und  
Kartonagen bis  
600 x 400 mm  
und max. 35 kg



**Genial einfach**  
– schnelle und  
eigenständige  
Inbetriebnahme

**FTS ohne IT** –  
kein WLAN oder  
übergeordnetes  
Rechensystem nötig  
„Stand Alone“

**Standardisierte  
Stationen**, die nach  
der Lieferung direkt  
einsatzbereit sind



ative



# lose Transportsystem für rung und Logistik



Komplette Prozesse  
automatisieren für  
unter CHF 20.000



Doppelstation



Marker



Abgabestation

Aufnahmestation

Spurband



INNERBETRIEBLICHER TRANSPORT



## LEO Locative Kit 1



- **Sofort einsatzfähiges Starterpaket** mit allem, was Sie für den Anfang brauchen
- Dieses Starter-Kit beinhaltet:
- 1 LEO Locative Transporter inkl. Akku
- 1 Zubehör-Box #1: 1 Akku-Ladegerät / 1 Spurset 1: je ein Spurband flex (130 m) in Rot, Grün, Blau und 1 Spurband robust (25 m) in Blau / 65 Stück Marker für den Betrieb ohne Übergabestationen / 1 Servicekabel für Software-Updates / 1 Converter-Paket zum internationalen Betriebseinsatz / 1 Spurschablone zum leichteren Aufbringen der Fahrspur

| Produktname        | Bestell-Nr. | Preis/VE    |
|--------------------|-------------|-------------|
| LEO Locative Kit 1 | 80-45802    | auf Anfrage |

## LEO Locative Kit 2



- **Starterpaket mit Aufnahme- und Abgabestation**
- Sofort einsatzfähig und einfach um eine weitere Übergabestation erweiterbar
- Dieses Starter-Kit beinhaltet:
- 1 LEO Locative Transporter inkl. Akku
- 1 Abgabestation
- 1 Aufnahmestation
- 1 Zubehör-Box #2: 1 Akku-Ladegerät / 1 Spurset 2: je ein Spurband flex (260 m) in Rot, Grün, Blau und 1 Spurband robust (25 m) in Blau / 112 Stück Marker für den Betrieb mit Übergabestationen / 1 Servicekabel für Software-Updates / 1 Converter-Paket zum internationalen Betriebseinsatz / 1 Spurschablone zum leichteren Aufbringen der Fahrspur

| Produktausführung            | Bestell-Nr. | Preis/VE    |
|------------------------------|-------------|-------------|
| Abgabe und Aufnahme rechts   | 80-45803    | auf Anfrage |
| Abgabe und Aufnahme links    | 80-45807    | auf Anfrage |
| Abgabe links/Aufnahme rechts | 80-45806    | auf Anfrage |
| Abgabe rechts/Aufnahme links | 80-45805    | auf Anfrage |

## LEO Locative Kit 3



- **Basispaket mit zwei Doppelstationen**
- Sofort einsatzfähig und einfach um eine weitere Übergabestation erweiterbar
- Dieses Starter-Kit beinhaltet:
- 1 LEO Locative Transporter inkl. Akku
- 2 Doppelstationen
- 1 Zubehör-Box #2: 1 Akku-Ladegerät / 1 Spurset 2: je ein Spurband flex (260 m) in Rot, Grün, Blau und 1 Spurband robust (25 m) in Blau / 112 Stück Marker für den Betrieb mit Übergabestationen / 1 Servicekabel für Software-Updates / 1 Converter-Paket zum internationalen Betriebseinsatz / 1 Spurschablone zum leichteren Aufbringen der Fahrspur

| Produktausführung | Bestell-Nr. | Preis/VE    |
|-------------------|-------------|-------------|
| links             | 80-45808    | auf Anfrage |
| Mix               | 80-45809    | auf Anfrage |
| rechts            | 80-45804    | auf Anfrage |



## LEO Locative Transporter

- Lieferumfang: 1 LEO Locative Transporter mit 1 Akku, ohne Ladegerät oder Spur- und Marker-Zubehör.

| Produktname              | Bestell-Nr. | Preis/VE    |
|--------------------------|-------------|-------------|
| LEO Locative Transporter | 80-45750    | auf Anfrage |



## LEO Locative Übergabestationen

- Abgabestationen: LEO gibt Behälter ab
- Aufnahmestationen: LEO nimmt Behälter auf
- Doppelstationen: LEO gibt einen Behälter ab und nimmt einen neuen Behälter auf
- Die Ausführung der Station beschreibt, von welcher Seite LEO auf den Behälter zugreift.
- Alle Stationen sind mit 230V Netzspannung zu betreiben
- Bodenanker zur Befestigung werden mitgeliefert

| Produktname                    | Produktausführung                      | Bestell-Nr. | Preis/VE    |
|--------------------------------|--|-------------|-------------|
| LEO Locative Abgabestationen   | links, montiert                        | 80-45779    | auf Anfrage |
|                                | rechts, montiert                       | 80-45778    | auf Anfrage |
| LEO Locative Aufnahmestationen | links, montiert                        | 80-45781    | auf Anfrage |
|                                | rechts, montiert                       | 80-45780    | auf Anfrage |
| LEO Locative Doppelstationen   | Abgabe links/Aufnahme rechts, montiert | 80-45785    | auf Anfrage |
|                                | Abgabe rechts/Aufnahme links, montiert | 80-45784    | auf Anfrage |
|                                | links, montiert                        | 80-45783    | auf Anfrage |
|                                | rechts, montiert                       | 80-45782    | auf Anfrage |



## LEO Locative Pufferbahnen

| Beschreibung                      | Gesamtlänge ca.<br>mm | Bestell-Nr. | Preis/VE    |
|-----------------------------------|-----------------------|-------------|-------------|
| LEO Locative Abgabepufferbahnen   | 1200                  | 80-45790    | auf Anfrage |
|                                   | 2400                  | 80-45791    | auf Anfrage |
| LEO Locative Aufnahmepufferbahnen | 1200                  | 80-45788    | auf Anfrage |
|                                   | 2400                  | 80-45789    | auf Anfrage |



# LEO Locative Zielsteuerung



## Dezentrale Zielsteuerung

- Verteilen von Ware an über 500 verschiedene Ziele / Stationen möglich
- Eingabe erfolgt mittels Tablet oder Scanner am Stationsterminal

### Zielsteuerung:

- Eingabe des Ziels erfolgt mittels Tablet
- Informationsübertragung erfolgt per Bluetooth oder Kabel an die Smart Box der Aufnahmestation (= Startpunkt)
- Behälter werden an der Aufgabestation an den LEO-Transporter übergeben
- Die Smart Box funkt das Ziel an die Transporter

### Optionale Zielsteuerung:

- Zielsteuerung erfolgt durch Barcodes an den Behältern
- Ein an der LEO-Station angebrachter Scanner liest die Barcode-Information selbstständig aus
- Die Smart Box der Station funkt das Ziel an die LEO-Transporter





## LEO Locative Transporter



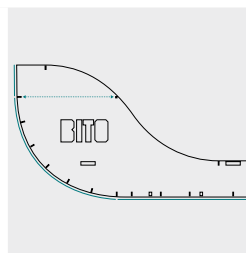
A LEO Locative Akku 24 V



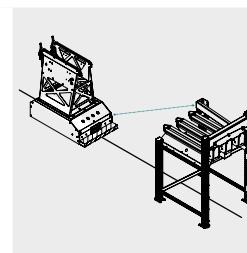
B LEO Locative Akku-Ladegeräte



C LEO Locative Stecker-Netzteil 24 V




D LEO Locative Spurschablone



E LEO Locative Stationssender steckbar



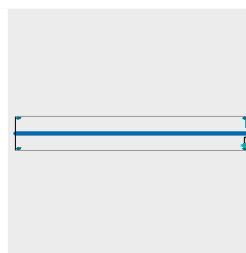
F LEO Locative Blue-Spot



H Spurbänder flex



I Spurbänder robust



J LEO Locative Spurband ultra

| Pos. | Beschreibung                               | Bestell-Nr.  | Preis/Stück             |
|------|--|--|-------------------------|
| A    | LEO Locative Akku 24 V                     | der LEO Locative Akku ist ein Wechselakku für Schichtbetrieb, der Akku kann ebenfalls für die Spannungsversorgung der Übergabestationen eingesetzt werden                                | 80-45751<br>1.020,00    |
| B    | LEO Locative Akku-Ladegeräte               | <b>zusätzliches Ladegerät - ideal beim Einsatz mehrerer Transporter</b> , Das Ladegerät lädt die Akkus direkt oder kann an den externen Ladezugang der Transporter angeschlossen werden. | 80-45752<br>800,00      |
| C    | LEO Locative Stecker-Netzteil 24 V         | zum Anschluss der LEO-Stationen an die Netzspannung  | 80-48747<br>250,00      |
| D    | LEO Locative Spurschablone                 | erleichtert das Aufbringen der Spurbänder  | 80-48742<br>300,00      |
| E    | LEO Locative Stationssender steckbar       | notwendig, wenn Sie eine Doppelstation zu zwei Einzelstationen umbauen möchten   | 80-48740<br>250,00      |
| F    | LEO Locative Blue-Spot                     | optisches Warnsystem für die Transporter, das Kollisionen vorbeugt und die Arbeitssicherheit erhöht  | 80-54905<br>1.000,00    |
| G    | LEO Locative Verbindungssatz Doppelstation | dieses Set benötigen Sie, um eine Aufnahme- und eine Abgabestation zu einer Doppelstation zu verbinden   | 80-48741<br>150,00      |
| H    | Spurbänder flex                            | 8 x 33 m Spurband flex, leicht aufzubringen und zu entfernen, für leichte Beanspruchung, blau  | 80-45774<br>80,00       |
|      |  | 8 x 33 m Spurband flex, leicht aufzubringen und zu entfernen, für leichte Beanspruchung, grün  | 80-45773<br>80,00       |
|      |  | 8 x 33 m Spurband flex, leicht aufzubringen und zu entfernen, für leichte Beanspruchung, rot   | 80-45772<br>auf Anfrage |
| I    | Spurbänder robust                          | das <b>robuste Spurband</b> ist ideal für den permanenten Einsatz von LEO in leicht und mittel beanspruchten Anwendungen, blau   | 80-45777<br>120,00      |
|      |  | das <b>robuste Spurband</b> ist ideal für den permanenten Einsatz von LEO in leicht und mittel beanspruchten Anwendungen, grün   | 80-45776<br>120,00      |
|      |  | das <b>robuste Spurband</b> ist ideal für den permanenten Einsatz von LEO in leicht und mittel beanspruchten Anwendungen, rot  | 80-45775<br>auf Anfrage |
| J    | LEO Locative Spurband ultra                | Spurband ultra ist ein 150 mm breites, sehr robustes Band, Das Band kann nicht um die Kurve gebogen werden, daher sind Kurven- und Weichenelemente erhältlich, gerade 25m Rolle          | 80-52145<br>300,00      |



## Zubehör



**A** LEO Locative Tablet




**B** LEO Locative Tablet-Halter



**C** LEO Locative Scanner



**D** LEO Locative COM-Box



**E** LEO Locative SMART-BOX

| Pos.     | Beschreibung               |   | Bestell-Nr. | Preis/Stück     |
|----------|----------------------------|---|-------------|-----------------|
| <b>A</b> | LEO Locative Tablet        | Tablet zur Eingabe der Ziele. Die Ziele können vom Nutzer programmiert werden   | 80-55066    | <b>1.250,00</b> |
| <b>B</b> | LEO Locative Tablet-Halter | zum Fixieren des Tablets an einer Wand oder zum Aufstecken auf einen freistehenden Ständerfuss  | 80-55067    | <b>750,00</b>   |
| <b>C</b> | LEO Locative Scanner       | zur Eingabe des Ziels. Der Barcode mit den Zielinformationen wird auf den Behältern fixiert, der Barcodescanner an der Station übermittelt das Ziel an die SMART Box. | 80-55065    | <b>2.800,00</b> |
| <b>D</b> | LEO Locative COM-Box       | die COM-Box wird im Transporter verbaut und empfängt die Ziele von der SMART-Box  | 80-53342    | <b>900,00</b>   |
| <b>E</b> | LEO Locative SMART-BOX     | die SMART-Box ist das Bindeglied zwischen COM-Box und der Zieleingabe   | 80-53341    | <b>1.200,00</b> |





## Klapproller



TOPSELLER

**181,00**  
22-21305



- Aluminium-Stahlrohr-Konstruktion mit Aluminiumschaufel und hochwertigen Kunststoffteilen
- Elastisches Spannband und Spannleiste zur Sicherung des Ladegutes
- Schaufel und Räder mit einem Handgriff an- und abklappbar, Griffholm einschiebbar, in wenigen Sekunden einsatzbereit

### Polymerbereifung

- Räder mit Polymerbereifung, spurlos, Naben mit Rollenlager

| Tragkraft | Höhe | Masse Schaufel L x B | Gesamt-breite | Abmessungen H x B x T zusammengeklappt | Ø Rad    | Eigen-gewicht | Bestell-Nr. | Preis/ Stück  |
|-----------|------|----------------------|---------------|--|----------|---------------|-------------|---------------|
| kg        | mm   | mm                   | mm            | mm                                     | mm       | kg            |             |               |
| 50        | 1030 | 300 x 385            | 390           | 595 x 390 x 50                         | 127 x 30 | 3,20          | 22-21304    | <b>139,00</b> |
| 125       | 1090 | 320 x 480            | 488           | 765 x 488 x 64                         | 170 x 35 | 5,20          | 22-21305    | <b>181,00</b> |

### Luftbereifung

- Räder mit Luftbereifung, Naben mit Rollenlager

| Tragkraft | Höhe | Masse Schaufel L x B | Gesamt-breite | Abmessungen H x B x T zusammengeklappt | Ø Rad    | Eigen-gewicht | Bestell-Nr. | Preis/ Stück  |
|-----------|------|----------------------|---------------|--|----------|---------------|-------------|---------------|
| kg        | mm   | mm                   | mm            | mm                                     | mm       | kg            |             |               |
| 250       | 1190 | 450 x 595            | 660           | 855 x 660 x 135                        | 220 x 70 | 12,60         | 22-21306    | <b>417,00</b> |

## Reifenkarren



- Luftbereifung 260 x 85 mm / Vollgummibereifung 260 x 56 mm
- Geschweisste Stahlrohrkonstruktion, pulverbeschichtet RAL 5007 Brillantblau

### Reifenkarren

- Transport von bis zu 8 Reifen möglich
- Mit Griffholmen zu bedienende Spreizaufnahmen ermöglichen das direkte Aufnehmen und Absetzen der Reifenstapel

| Tragkraft | Höhe | Gesamt-breite | Masse Schaufel L x B | Bereifung | Bestell-Nr. | Preis/ Stück  |
|-----------|------|---------------|----------------------|-----------|-------------|---------------|
| kg        | mm   | mm            | mm                   |           |             |               |
| 200       | 1500 | 650           | 360 x 580            | Luft      | 22-21345    | <b>527,00</b> |
| 200       | 1500 | 650           | 360 x 580            | Vollg.    | 22-43621    | <b>506,00</b> |

## Sackkarren



- Geschweisste Stahlrohrkonstruktion, pulverbeschichtet RAL 5007 Brillantblau
- Luftbereifung 260 x 85 mm / Vollgummibereifung 260 x 56 mm



### Tragkraft 200 kg

| Tragkraft | Höhe | Gesamt-breite | Masse Schaufel L x B | Bereifung | Bestell-Nr. | Preis/Stück |
|-----------|------|---------------|----------------------|-----------|-------------|-------------|
| kg        | mm   | mm            | mm                   |           |             |             |
| 200       | 1150 | 570           | 250 x 320            | Vollgummi | 22-43525    | 180,00      |
| 200       | 1150 | 570           | 250 x 320            | Luft      | 22-21203    | 190,00      |

### Tragkraft 250 kg

| Tragkraft | Höhe | Gesamt-breite | Masse Schaufel L x B | Bereifung | Bestell-Nr. | Preis/Stück |
|-----------|------|---------------|----------------------|-----------|-------------|-------------|
| kg        | mm   | mm            | mm                   |           |             |             |
| 250       | 1150 | 590           | 150 x 400            | Vollgummi | 22-43518    | 190,00      |
| 250       | 1150 | 590           | 150 x 400            | Luft      | 22-21204    | 197,00      |

### Tragkraft 300 kg

| Tragkraft | Höhe | Gesamt-breite | Masse Schaufel L x B | Bereifung | Bestell-Nr. | Preis/Stück |
|-----------|------|---------------|----------------------|-----------|-------------|-------------|
| kg        | mm   | mm            | mm                   |           |             |             |
| 300       | 1300 | 580           | 250 x 320            | Vollgummi | 22-43364    | 246,00      |
| 300       | 1300 | 580           | 250 x 320            | Luft      | 22-13695    | 257,00      |

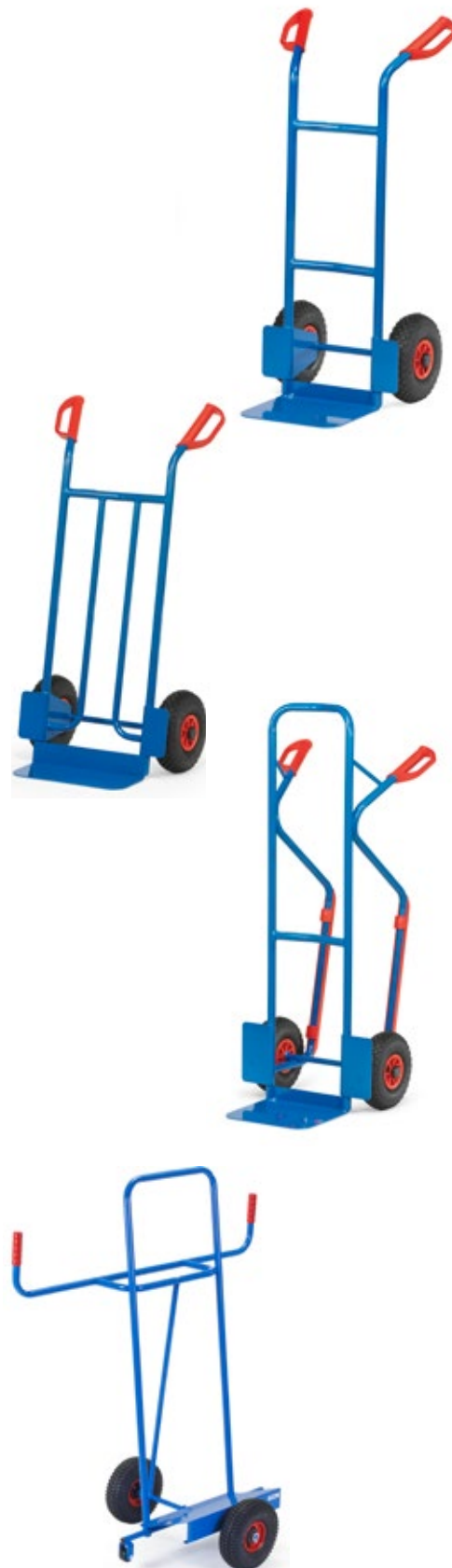
### Plattenkarren, Standardausführung

- Plattenkarren zum Längstransport von grossflächigen Holz- und Kunststoffplatten mit zusätzlichen Stützrollen

| Tragkraft | Höhe | Gesamt-breite | Masse Schaufel L x B | Bereifung | Bestell-Nr. | Preis/Stück |
|-----------|------|---------------|----------------------|-----------|-------------|-------------|
| kg        | mm   | mm            | mm                   |           |             |             |
| 400       | 1430 | 680           | 500 x 200            | Vollgummi | 22-43364    | 314,00      |
| 350       | 1440 | 680           | 500 x 200            | Luft      | 22-21205    | 329,00      |



INNERBETRIEBLICHER TRANSPORT





## Gabelhubwagen

Transportieren und stapeln leicht gemacht!

■ **Ideal für den innerbetrieblichen Einsatz zum Befördern palettierter Lasten**

### **i** BITO informiert

#### Hinweis für die richtige Radauswahl

**Nylon:** für glatte ebene Böden, hohe chemische Beständigkeit, sehr geringer Rollwiderstand

**Vollgummi:** einsetzbar für glatte und raue Böden, ruhiger Lauf

**Polyurethan:** für empfindliche Böden, abriebfest und hinterlässt keine Streifen, federwirkend, geräuscharm und ruhiger Lauf

TOPSELLER

**538,00**

22-21229

ab 3 Stück



### Gabelhubwagen

- Für den professionellen Transport von palettierten Gütern und Gitterboxen unter anspruchsvollen Bedingungen
- Mit 2-mal 105° Lenkeinschlag, Tandemgabelrollen, Kletterrollen an den Gabelspitzen
- Tragkraft 2500 kg!

| Tragkraft | Tragbreite | Masse<br>Gabel L x B | Material<br>Gabelrollen | Material<br>Lenkrollen | Bestell-Nr. | Preis/<br>Stück | Preis/<br>Stück |
|-----------|------------|----------------------|-------------------------|------------------------|-------------|-----------------|-----------------|
| kg        | mm         | mm                   |                         |                        |             | ab 1 Stück      | ab 3 Stück      |
| 2500      | 540        | 1150 x 160           | Nylon                   | Nylon                  | 22-21227    | <b>590,00</b>   | <b>566,00</b>   |
|           |            |                      | Polyurethan             | Vollgummi              | 22-21229    | <b>562,00</b>   | <b>538,00</b>   |
|           |            |                      | Polyurethan             | Polyurethan            | 22-21230    | <b>619,00</b>   | <b>596,00</b>   |

### Gabelhubwagen, mit kurzen Gabeln

- Für den professionellen Transport von kurzen palettierten Gütern und Gitterboxen unter anspruchsvollen Bedingungen
- Leichtes Handling, auch bei beengten Platzverhältnissen, durch 2-mal 105° Lenkeinschlag
- Tragkraft 2500 kg!

| Tragkraft | Tragbreite | Masse<br>Gabel L x B | Material<br>Gabelrollen | Material<br>Lenkrollen | Bestell-Nr. | Preis/<br>Stück |
|-----------|------------|----------------------|-------------------------|------------------------|-------------|-----------------|
| kg        | mm         | mm                   |                         |                        |             |                 |
| 2500      | 540        | 600 x 160            | Nylon                   | Vollgummi              | 22-39602    | <b>650,00</b>   |
|           |            | 800 x 160            | Polyurethan             | Vollgummi              | 22-39603    | <b>673,00</b>   |
|           |            | 900 x 160            | Polyurethan             | Vollgummi              | 22-39604    | <b>673,00</b>   |

### Gabelhubwagen, mit langen Gabeln

- Für den professionellen Transport von langen palettierten Gütern und Gitterboxen unter anspruchsvollen Bedingungen
- Leichtes Handling, auch bei beengten Platzverhältnissen, durch 2-mal 105° Lenkeinschlag
- Tandemgabelrollen

| Tragkraft | Tragbreite | Masse<br>Gabel L x B | Material<br>Gabelrollen | Material<br>Lenkrollen | Bestell-Nr. | Preis/<br>Stück |
|-----------|------------|----------------------|-------------------------|------------------------|-------------|-----------------|
| kg        | mm         | mm                   |                         |                        |             |                 |
| 2000      | 540        | 1500 x 160           | Polyurethan             | Vollgummi              | 22-39605    | <b>1.181,00</b> |
|           |            | 1800 x 160           | Polyurethan             | Vollgummi              | 22-39606    | <b>1.348,00</b> |
|           |            | 2000 x 160           | Polyurethan             | Vollgummi              | 22-39607    | <b>1.491,00</b> |
|           |            | 2500 x 170           | Polyurethan             | Polyurethan            | 22-39608    | <b>3.064,00</b> |





## Gabelhubwagen, mit Fahr- und Feststellbremse

- Für den professionellen Transport von palettierten Gütern und Gitterboxen auf der Rampe, an Steigungen und auf LKWs
- Sorgt für die nötige Standsicherheit bei abschüssigen Strecken
- Leichtes Handling, auch bei beengten Platzverhältnissen, durch 2-mal 105° Lenkeinschlag
- Tandemgabelrollen
- Tragkraft 2500 kg!

| Tragkraft | Tragbreite | Masse Gabel L x B | Material Gabelrollen | Material Lenkrollen | Bestell-Nr. | Preis/Stück |
|-----------|------------|-------------------|----------------------|---------------------|-------------|-------------|
| kg        | mm         | mm                |                      |                     |             |             |
| 2500      | 540        | 1150 x 160        | Polyurethan          | Vollgummi           | 22-39609    | 827,00      |



## Gabelhubwagen, mit digitaler Waage, Anzeigenteilung 5 kg

- Zum Transportieren und Wiegen von palettierten Gütern und Gitterboxen
- Gut ablesbare LCD-Anzeige
- Anzeige 5-Kilogramm-Teilung
- Wiegebereich 0 - 2000 kg
- Wiegegenauigkeit 0 - 500 kg  $\pm$  10 kg, 500 - 1.000 kg  $\pm$  20 kg, 1.000 - 2.000 kg  $\pm$  30 kg
- Batteriebetrieb (2 x 1,5 Volt-AA-Batterien)

| Tragkraft | Tragbreite | Masse Gabel L x B | Material Gabelrollen | Material Lenkrollen | Bestell-Nr. | Preis/Stück |
|-----------|------------|-------------------|----------------------|---------------------|-------------|-------------|
| kg        | mm         | mm                |                      |                     |             |             |
| 2000      | 540        | 1150 x 160        | Polyurethan          | Polyurethan         | 22-39610    | 1.133,00    |



## Gabelhubwagen, mit digitaler Waage, Anzeigenteilung 1 kg

- Zum Transportieren und Wiegen von palettierten Gütern und Gitterboxen
- Gut ablesbare LCD-Anzeige
- Anzeige 1-Kilogramm-Teilung
- Wiegebereich 0 - 2000 kg
- Wiegegenauigkeit  $\pm$  0,1% vom Endwert
- Batteriebetrieb (4 x 1,5 Volt-AA-Batterien)

| Tragkraft | Tragbreite | Masse Gabel L x B | Material Gabelrollen | Material Lenkrollen | Bestell-Nr. | Preis/Stück |
|-----------|------------|-------------------|----------------------|---------------------|-------------|-------------|
| kg        | mm         | mm                |                      |                     |             |             |
| 2000      | 570        | 1150 x 180        | Polyurethan          | Polyurethan         | 22-21231    | 2.498,00    |



## Scherengabelhubwagen, mit handhydraulischem Hub

- Eine Kombination aus Handgabelhubwagen und Hubtisch für den Transport und für das Heben von palettierten Lasten auf flexible Arbeitshöhen in Fertigung, Montage und Versand
- Lenk- und Lastrollen aus Polyurethan
- Hohe Standfestigkeit bei angehobenen Gabeln durch Sicherheitsstützen
- Sicherheitsdeichsel mit den Funktionen: Schnellhub - Normalhub - Senken
- Schnellhub bis 250 kg
- Überlastungsschutz durch Sicherheitsventil

| Tragkraft | Tragbreite | Hubhöhe | Masse Gabel L x B | Aussenmasse L x B x H | Bestell-Nr. | Preis/Stück |
|-----------|------------|---------|-------------------|-----------------------|-------------|-------------|
| kg        | mm         | mm      | mm                | mm                    |             |             |
| 1000      | 540        | 800     | 1150 x 160        | 1650 x 540 x 1235     | 22-39611    | 1.247,00    |





## Gabelhubwagen



### Handstapler

- Ideal für den gelegentlichen, innerbetrieblichen Einsatz zum Stapeln und Transportieren palettierter Lasten
- Lenk- und Lastrollen aus Nylon
- Arretierung des Gerätes durch Feststellvorrichtung an einer der Lenkrollen
- Mastkonstruktion aus C-Profilen mit wartungsfreien Seil- und Führungsrollen mit Kugellager
- Seilwinde für exakte Höhenpositionierung
- Einfaches Verfahren durch Schiebegriffe

| Tragkraft | Tragbreite | Hubhöhe | Masse Gabel L x B | Aussenmasse L x B x H | Bestell-Nr. | Preis/Stück     |
|-----------|------------|---------|-------------------|-----------------------|-------------|-----------------|
| kg        | mm         | mm      | mm                | mm                    |             |                 |
| 300       | 580        | 1500    | 600 x 160         | 1020 x 710 x 1840     | 22-39612    | <b>2.997,00</b> |
| 500       | 580        | 1500    | 900 x 160         | 1320 x 710 x 1840     | 22-39613    | <b>3.995,00</b> |



Tragkraft 500 kg

### Hydraulikstapler

- Für den gelegentlichen, innerbetrieblichen Einsatz zum Heben und Transportieren von Gütern, Beschicken von Regalen und Be- und Entladen von Lkw's
- Lenk- und Lastrollen aus Polyurethan
- Hohe Standfestigkeit durch optimierten, gleichbleibenden Radabstand
- 2 Hubgeschwindigkeiten für deutlich schnelleres Anheben von Lasten bis 100 kg
- Lange Lebensdauer durch gehärtete Achsen
- Überlastungsschutz durch Überdruckventil

| Tragkraft | Tragbreite | Hubhöhe | Masse Gabel L x B | Aussenmasse L x B x H | Bestell-Nr. | Preis/Stück     |
|-----------|------------|---------|-------------------|-----------------------|-------------|-----------------|
| kg        | mm         | mm      | mm                | mm                    |             |                 |
| 500       | 200/770    | 1600    | 1150 x 100        | 1650 x 800 x 2000     | 22-39614    | <b>1.873,00</b> |
| 1000      | 570        | 900     | 1122 x 60         | 1675 x 765 x 1300     | 22-21232    | <b>1.997,00</b> |
|           |            | 1600    | 1122 x 60         | 1675 x 765 x 1965     | 22-21233    | <b>2.121,00</b> |

Tragkraft 1000 kg



**TOPSELLER**

**620,00**  
22-39615

### Scherenhubtisch, verfahrbar

- Zum ortsunabhängigen Heben und Zuführen von Lasten im innerbetrieblichen Bereich
- Bereifung Polyurethan
- Arretierung des Gerätes durch Feststellvorrichtung an einer der Lenkrollen
- Robuste Konstruktion mit hartverchromter Kolbenstange und Überlastsicherung
- Einfaches Verschieben des Gerätes mit ergonomischem Schiebegriff
- Hydraulisches Heben der Last mit Fusspedal

| Tragkraft | Hubhöhe | Plattformmass L x B | Aussenmasse L x B x H | Bestell-Nr. | Preis/Stück     |
|-----------|---------|---------------------|-----------------------|-------------|-----------------|
| kg        | mm      | mm                  | mm                    |             | ab 1 Stück      |
| 150       | 720     | 700 x 450           | 908 x 450 x 960       | 22-39615    | <b>620,00</b>   |
| 300       | 880     | 850 x 500           | 1093 x 500 x 984      | 22-39616    | <b>747,00</b>   |
| 500       | 880     | 850 x 500           | 1093 x 500 x 984      | 22-39617    | <b>872,00</b>   |
| 750       | 1000    | 1000 x 510          | 1330 x 600 x 990      | 22-39618    | <b>1.121,00</b> |

## TOTALSTOP-Zentralbremssystem

Innovativ, komfortabel, ergonomisch und sicher!

- Das neu entwickelte Bremssystem lässt sich mit nur einem Fusstritt leicht feststellen oder lösen
- Durch die zentrale Anordnung ist das Bremspedal jederzeit im Blickfeld des Bedieners und kann in jeder Rollenstellung betätigt werden
- Der Radfeststeller aus Gummi wirkt auf allen gängigen Reifenmaterialien
- Alle auf den folgenden Seiten mit dem **TOTALSTOP**-Logo gekennzeichneten Artikel können gegen Mehrpreis mit diesem neuen Bremssystem ausgestattet werden
- Bitte die entsprechende Bestell-Nummer bei Auftragserteilung angeben.

| Für Ladeflächenbreite | Bestell-Nr. | Mehrpreis |
|-----------------------|-------------|-----------|
| 500 mm                | 22-39594    | 79,00     |
| 600 mm                | 22-39595    | 79,00     |
| 700 mm                | 22-39596    | 79,00     |
| 800 mm                | 22-39597    | 79,00     |



## SERIENMÄSSIG: Transportwagen mit TPE-Bereifung und Kugellager

Transport mit Komfort!

- **Alle bisher standardmässig mit Vollgummi-Bereifung ausgestatteten Transportwagen werden ab sofort serienmässig und ohne Mehrpreis mit TPE-Rollen geliefert.**
- Räder mit TPE-Bereifung aus thermoplastischem Elastomer bieten auf ebenen Böden viele Vorteile
- Mit geringem Kraftaufwand können selbst schwere Lasten komfortabel, sicher und geräuscharm bewegt werden
- Reifen trotz dunkler Farbe nicht kreidend (spurlos)
- PAK-konform gem. der 2015 in Kraft getretenen EU-Verordnung 1272/2014
- Beidseitig abgedichtetes wartungsfreies Rillenkugellager
- Fadenschutz verhindert das Umwickeln der Radachse mit Fäden



## Lenkrollen 4er-Set

Setzen Sie auf Wendigkeit!

- Anstatt 2 Lenk- und 2 Bockrollen (Lenkrollen mit Radfeststeller) wird der bestellte Wagen mit 4 Lenkrollen, davon 2 mit Radfeststeller ausgestattet
- Gute Beweglichkeit in alle Richtungen

| Beschreibung       | Bestell-Nr. | Mehrpreis |
|--------------------|-------------|-----------|
| Lenkrollen 4er-Set | 22-39601    | 27,10     |





## Transportroller mit Holzplattform



EN 1757-3



- Winkelstahlkonstruktion, pulverbeschichtet RAL 5007 Brillantblau

### Transportroller, ohne umlaufenden Rand

- Mit 4 Leichtlauf-Lenkrollen, davon 2 Lenkrollen mit Radfeststeller, TPE-Bereifung, Naben mit Rillenkugellager
- Plattform aus Holzwerkstoffplatte, Oberfläche Buchendekor

| Tragkraft | Ladefläche L x B | Ø Rad | Bestell-Nr. | Preis/<br>Stück |
|-----------|------------------|-------|-------------|-----------------|
| kg        | mm               | mm    |             |                 |
| 250       | 605 x 405        | 125   | 22-21200    | 177,00          |

### Schiebebügelwagen, mit umlaufendem Rand

- Mit 4 Leichtlauf-Lenkrollen, davon 2 Lenkrollen mit Radfeststeller, TPE-Bereifung, Naben mit Rillenkugellager
- Plattform aus Holzwerkstoffplatte, Oberfläche Buchendekor und 15 mm umlaufendem Rand

| Tragkraft | Ladefläche L x B | Ø Rad | Bestell-Nr. | Preis/<br>Stück |
|-----------|------------------|-------|-------------|-----------------|
| kg        | mm               | mm    |             |                 |
| 250       | 605 x 405        | 125   | 22-21277    | 270,00          |

### Transportroller, mit umlaufendem Rand

- Mit 4 Leichtlauf-Lenkrollen, davon 2 Lenkrollen mit Radfeststeller, TPE-Bereifung, Naben mit Rillenkugellager
- Plattform aus Holzwerkstoffplatte, Oberfläche Buchendekor und 15 mm umlaufendem Rand

| Tragkraft | Ladefläche L x B | Ø Rad | Bestell-Nr. | Preis/<br>Stück |
|-----------|------------------|-------|-------------|-----------------|
| kg        | mm               | mm    |             |                 |
| 250       | 605 x 405        | 125   | 22-21276    | 162,00          |

### Etagenroller, mit umlaufendem Rand

- Mit 4 Leichtlauf-Lenkrollen, davon 2 Lenkrollen mit Radfeststeller, TPE-Bereifung, Naben mit Rillenkugellager
- Ebenen aus Holzwerkstoffplatte, Oberfläche Buchendekor und 15 mm umlaufendem Rand

| Tragkraft | Ladefläche L x B | Ø Rad | Ausführung | Bestell-Nr. | Preis/<br>Stück |
|-----------|------------------|-------|------------|-------------|-----------------|
| kg        | mm               | mm    |            |             |                 |
| 250       | 605 x 405        | 125   | ohne Bügel | 22-21278    | 329,00          |
|           |                  |       | mit Bügel  | 22-21279    | 395,00          |



## Griffroller



- Mit 2 Lenk- und 2 Bockrollen, Lenkrollen mit Radfeststeller, TPE-Bereifung, Naben mit Rillenkugellager



EN 1757-3

### Ladefläche offen

- Für einen Eurostapelbehälter 600 x 400 mm oder für zwei Eurostapelbehälter 400 x 300 mm
- Winkelstahlkonstruktion, pulverbeschichtet RAL 5007 Brillantblau

| Tragkraft | Aussenmasse<br>L x B x H | Höhe gesamt | Ladefläche<br>L x B | Ø Rad | Bestell-Nr. | Preis/<br>Stück |
|-----------|--------------------------|-------------|---------------------|-------|-------------|-----------------|
| kg        | mm                       | mm          | mm                  | mm    |             |                 |
| 250       | 900 x 420 x 209          | 860         | 610 x 410           | 125   | 22-21280    | 273,00          |



### Mit Holzplatte, 1 Ebene

- Geschweisste Stahlrohrkonstruktion, pulverbeschichtet RAL 5007 Brillantblau
- Plattform aus Holzwerkstoffplatte, Oberfläche Buchendekor

| Tragkraft | Aussenmasse<br>L x B x H | Ladefläche L x B | Ø Rad | Bestell-Nr. | Preis/<br>Stück |
|-----------|--------------------------|------------------|-------|-------------|-----------------|
| kg        | mm                       | mm               | mm    |             |                 |
| 250       | 890 x 500 x 860          | 600 x 500        | 125   | 22-14003    | 252,00          |



### Mit Holzplatte, 2 Ebenen

- Geschweisste Stahlrohrkonstruktion, pulverbeschichtet RAL 5007 Brillantblau
- Ebenen aus Holzwerkstoffplatte, Oberfläche Buchendekor
- Etagenhöhen 195/770 mm

| Tragkraft | Aussenmasse<br>L x B x H | Ladefläche L x B | Ø Rad | Bestell-Nr. | Preis/<br>Stück |
|-----------|--------------------------|------------------|-------|-------------|-----------------|
| kg        | mm                       | mm               | mm    |             |                 |
| 250       | 860 x 450 x 875          | 600 x 450        | 125   | 22-14004    | 392,00          |



INNERBETRIEBLICHER TRANSPORT



## Klappwagen


**EN 1757-3**


### Mit Stahlblechplattform

- Plattform aus Stahlblech gepresst
- Pulverbeschichtet RAL 5007 Brillantblau
- Mit aufgeklebtem Antirutschbelag und umlaufender Schutzleiste
- Schiebebügel klappbar, mit breiter Querstrebe, pulverbeschichtet, Klappgelenk glanzverzinkt
- Mit 2 Lenk- und 2 Bockrollen, Lenkrollen mit Radfeststeller, Vollgummibereifung, Naben mit Rollenlager
- Optionale Ausstattung mit Lenkrollen 4er-Set nicht möglich

| Tragkraft | Aussenmasse<br>geklappt L x B x H | Ladefläche L x B | Ø Rad | Eigen-<br>gewicht | Bestell-<br>Nr. | Preis/<br>Stück |
|-----------|-----------------------------------|------------------|-------|-------------------|-----------------|-----------------|
| kg        | mm                                | mm               | mm    | kg                |                 |                 |
| 150       | 760 x 495 x 860                   | 740 x 480        | 100   | 12,50             | 22-20305        | <b>143,00</b>   |
| 250       | 920 x 630 x 860                   | 910 x 610        | 125   | 18,50             | 22-20306        | <b>206,00</b>   |

### Ladefläche mit rutschhemmender Oberfläche

- Stabile abgerundete Kantenprofile
- Schiebebügel klappbar, mit breiter Querstrebe, Klappgelenk glanzverzinkt
- Mit 2 Lenk- und 2 Bockrollen, Lenkrollen mit Radfeststeller, Vollgummibereifung, Naben mit Rollenlager
- Optionale Ausstattung mit Lenkrollen 4er-Set nicht möglich

| Tragkraft | Aussenmasse<br>geklappt L x B x H | Ladefläche L x B | Ø Rad | Eigen-<br>gewicht | Bestell-<br>Nr. | Preis/<br>Stück |
|-----------|-----------------------------------|------------------|-------|-------------------|-----------------|-----------------|
| kg        | mm                                | mm               | mm    | kg                |                 |                 |
| 150       | 760 x 495 x 885                   | 740 x 480        | 100   | 10,00             | 22-21303        | <b>246,00</b>   |

### Mit Holzplattform

- Geschweisste Stahlrohrkonstruktion, pulverbeschichtet RAL 5007 Brillantblau
- Plattform aus Holzwerkstoffplatte, Oberfläche Buchendekor
- Schiebebügel klappbar
- Mit 2 Lenk- und 2 Bockrollen, Lenkrollen mit Radfeststeller, TPE-Bereifung, Naben mit Rillenkugellager
- Optionale Ausstattung mit Lenkrollen 4er-Set und TOTALSTOP-Zentralbremssystem möglich

| Tragkraft | Aussenmasse<br>geklappt L x B x H | Ladefläche L x B | Ø Rad | Eigen-<br>gewicht | Bestell-<br>Nr. | Preis/<br>Stück |
|-----------|-----------------------------------|------------------|-------|-------------------|-----------------|-----------------|
| kg        | mm                                | mm               | mm    | kg                |                 |                 |
| 250       | 815 x 470 x 930                   | 720 x 450        | 125   | 15,00             | 22-13714        | <b>283,00</b>   |
|           | 995 x 620 x 965                   | 900 x 600        | 160   | 24,00             | 22-20012        | <b>341,00</b>   |
| 500       | 970 x 1057 x 509                  | 850 x 500        | 160   | 24,31             | 22-55478        | <b>384,00</b>   |
|           | 1120 x 1099 x 609                 | 1000 x 600       | 200   | 28,37             | 22-55479        | <b>399,00</b>   |
|           | 1120 x 1099 x 709                 | 1000 x 700       | 200   | 31,68             | 22-55480        | <b>403,00</b>   |
|           | 1325 x 1099 x 809                 | 1200 x 800       | 200   | 36,78             | 22-55481        | <b>434,00</b>   |

### Ladefläche mit geriffelter Oberfläche

- Rohrrahmen, Schiebebügel und Plattform aus Aluminium
- Schiebebügel klappbar
- Mit 2 Lenk- und 2 Bockrollen, Lenkrollen mit Radfeststeller, TPE-Bereifung, Naben mit Rillenkugellager
- Optionale Ausstattung mit Lenkrollen 4er-Set und TOTALSTOP-Zentralbremssystem möglich

| Tragkraft | Aussenmasse<br>geklappt L x B x H | Ladefläche L x B | Ø Rad | Eigen-<br>gewicht | Bestell-<br>Nr. | Preis/<br>Stück |
|-----------|-----------------------------------|------------------|-------|-------------------|-----------------|-----------------|
| kg        | mm                                | mm               | mm    | kg                |                 |                 |
| 200       | 815 x 470 x 930                   | 720 x 450        | 125   | 10,00             | 22-21201        | <b>452,00</b>   |
|           | 995 x 620 x 965                   | 900 x 600        | 160   | 17,00             | 22-21202        | <b>589,00</b>   |

## C+C Wagen



- Geschweisste Stahlrohrkonstruktion, pulverbeschichtet RAL 5007 Brillantblau
- Ladefläche mit rutschhemmender Siebdruckplatte aus wasserfestem Sperrholz
- Für alle Anwendungen, bei denen mehrere Transportwagen auf engem Raum bereitgestellt werden müssen
- 75 % Stellraum-Einsparung durch Ineinanderschieben der unbeladenen Wagen
- Mit 2 Lenk- und 2 Bockrollen, Lenkrollen mit Radfeststeller, TPE-Bereifung, Naben mit Rillenkugellager



### Mit 1 Ebene

| Tragkraft | Aussenmasse L x B x H | Ladefläche L x B | Radgrösse | Bestell-Nr. | Preis/<br>Stück |
|-----------|-----------------------|------------------|-----------|-------------|-----------------|
| kg        | mm                    | mm               | mm        |             |                 |
| 400       | 1045 x 643 x 959      | 850 x 500        | 160 x 40  | 22-43122    | 464,00          |
| 500       | 1212 x 743 x 1004     | 1000 x 600       | 200 x 50  | 22-43123    | 497,00          |
|           | 1212 x 843 x 1004     | 1000 x 700       | 200 x 50  | 22-43124    | 504,00          |



### Mit 2 Ebenen

- Etagenhöhen bei Rad-Ø 160 mm = 265/775 mm, bei Rad-Ø 200 mm = 310/820 mm
- Tragkraft obere Ebene 80 kg

| Tragkraft | Aussenmasse L x B x H | Ladefläche L x B | Radgrösse | Bestell-Nr. | Preis/<br>Stück |
|-----------|-----------------------|------------------|-----------|-------------|-----------------|
| kg        | mm                    | mm               | mm        |             |                 |
| 400       | 1045 x 643 x 959      | 850 x 500        | 160 x 40  | 22-43125    | 653,00          |
| 500       | 1212 x 743 x 1004     | 1000 x 600       | 200 x 50  | 22-43126    | 735,00          |
|           | 1212 x 843 x 1004     | 1000 x 700       | 200 x 50  | 22-43127    | 761,00          |



### Mit Seitenbügeln

- 2 Seitenbügel 680 mm hoch, an der Bockrollenseite ebenfalls 2 Seitenbügel 500 mm hoch

| Tragkraft | Aussenmasse L x B x H | Ladefläche L x B | Radgrösse | Bestell-Nr. | Preis/<br>Stück |
|-----------|-----------------------|------------------|-----------|-------------|-----------------|
| kg        | mm                    | mm               | mm        |             |                 |
| 400       | 1045 x 643 x 949      | 850 x 500        | 160 x 40  | 22-43128    | 540,00          |
| 500       | 1212 x 743 x 990      | 1000 x 600       | 200 x 50  | 22-43129    | 570,00          |
|           | 1212 x 843 x 990      | 1000 x 700       | 200 x 50  | 22-43130    | 591,00          |





## Schiebebügelwagen


**EN 1757-3**


Diese optionale Ausstattungsvariante finden Sie auf Seite 303

- Mit 2 Lenk- und 2 Bockrollen, Lenkrollen mit Radfeststeller, TPE-Bereifung, Naben mit Rillenkugellager
- Geschweisste Stahlrohrkonstruktion, pulverbeschichtet RAL 5007 Brillantblau
- Plattform aus Holzwerkstoffplatte, Oberfläche Buchendekor

### Magazinwagen, mit Holzplattform

| Tragkraft | Aussenmasse<br>L x B x H | Ladefläche L x B | Ø Rad | Bestell-Nr. | Preis/<br>Stück |
|-----------|--------------------------|------------------|-------|-------------|-----------------|
| kg        | mm                       | mm               | mm    |             |                 |
| 250       | 1100 x 450 x 910         | 850 x 450        | 125   | 22-12895    | <b>235,00</b>   |
|           | 1250 x 600 x 910         | 1000 x 600       | 125   | 22-12896    | <b>272,00</b>   |
| 400       | 1030 x 505 x 953         | 850 x 500        | 160   | 22-21206    | <b>289,00</b>   |
|           | 1180 x 705 x 953         | 1000 x 700       | 160   | 22-21207    | <b>317,00</b>   |

### Schiebebügelwagen, mit Holzplattform

| Tragkraft | Aussenmasse<br>L x B x H | Ladefläche L x B | Ø Rad | Bestell-Nr. | Preis/<br>Stück |
|-----------|--------------------------|------------------|-------|-------------|-----------------|
| kg        | mm                       | mm               | mm    |             |                 |
| 500       | 975 x 509 x 958          | 850 x 500        | 160   | 22-14000    | <b>305,00</b>   |
| 600       | 1125 x 609 x 990         | 1000 x 600       | 200   | 22-14001    | <b>325,00</b>   |
|           | 1125 x 709 x 990         | 1000 x 700       | 200   | 22-14007    | <b>329,00</b>   |
|           | 1325 x 809 x 990         | 1200 x 800       | 200   | 22-14002    | <b>361,00</b>   |





## Kastenwagen



- Mit 2 Lenk- und 2 Bockrollen, Lenkrollen mit Radfeststeller, TPE-Bereifung, Naben mit Rillenkugellager
- Geschweisste Stahlrohrkonstruktion, pulverbeschichtet RAL 5007 Brillantblau
- Plattform aus Holzwerkstoffplatte, Oberfläche Buchendekor

## Drahtkastenwagen, 1 Längsseite faltbar

- Drahtgitter 50 x 50 x 4 mm, eingeschweisst

| Tragkraft | Aussenmasse geklappt<br>L x B x H | Ladefläche<br>L x B | Nutzhöhe | Ø Rad | Bestell-Nr. | Preis/<br>Stück |
|-----------|-----------------------------------|---------------------|----------|-------|-------------|-----------------|
| kg        | mm                                | mm                  | mm       | mm    |             |                 |
| 600       | 1060 x 715 x 1069                 | 1000 x 700          | 700      | 200   | 22-39549    | 782,00          |
|           | 1260 x 815 x 1069                 | 1200 x 800          | 700      | 200   | 22-39550    | 837,00          |

## Drahtkastenwagen, 1 Längsseite faltbar, 2-fach klappbarer Deckel

- Geschweisste Stahlrohrkonstruktion, pulverbeschichtet RAL 5007 Brillantblau
- Plattform aus Holzwerkstoffplatte, Oberfläche Buchendekor

| Tragkraft | Aussenmasse geklappt<br>L x B x H | Ladefläche<br>L x B | Nutzhöhe | Ø Rad | Bestell-Nr. | Preis/<br>Stück |
|-----------|-----------------------------------|---------------------|----------|-------|-------------|-----------------|
| kg        | mm                                | mm                  | mm       | mm    |             |                 |
| 600       | 1130 x 725 x 1113                 | 1000 x 700          | 806      | 200   | 22-39553    | 1.083,00        |
|           | 1330 x 825 x 1113                 | 1200 x 800          | 806      | 200   | 22-39554    | 1.156,00        |

## Holzkastenwagen, 1 Längsseite faltbar

- Wände aus Holzwerkstoffplatten, Oberfläche Buchendekor

| Tragkraft | Aussenmasse geklappt<br>L x B x H | Ladefläche<br>L x B | Nutzhöhe | Ø Rad | Bestell-Nr. | Preis/<br>Stück |
|-----------|-----------------------------------|---------------------|----------|-------|-------------|-----------------|
| kg        | mm                                | mm                  | mm       | mm    |             |                 |
| 600       | 1060 x 715 x 1069                 | 1000 x 700          | 700      | 200   | 22-39551    | 784,00          |
|           | 1260 x 815 x 1069                 | 1200 x 800          | 700      | 200   | 22-39552    | 840,00          |

## Holzkastenwagen, 1 Längsseite faltbar, 2-fach klappbarer Deckel

- Wände und Deckel aus Holzwerkstoffplatten, Oberfläche Buchendekor
- Ringöse für Vorhängeschlösser

| Tragkraft | Aussenmasse geklappt<br>L x B x H | Ladefläche<br>L x B | Nutzhöhe | Ø Rad | Bestell-Nr. | Preis/<br>Stück |
|-----------|-----------------------------------|---------------------|----------|-------|-------------|-----------------|
| kg        | mm                                | mm                  | mm       | mm    |             |                 |
| 600       | 1130 x 725 x 1113                 | 1000 x 700          | 806      | 200   | 22-39555    | 1.132,00        |
|           | 1330 x 825 x 1113                 | 1200 x 800          | 806      | 200   | 22-39556    | 1.261,00        |



Diese optionale Ausstattungsvariante finden Sie auf Seite 303

EN 1757-3





## Plattformwagen mit Drahtgitterwänden



EN 1757-3



Diese optionale Ausstattungsvariante finden Sie auf Seite 303

- Mit 2 Lenk- und 2 Bockrollen, Lenkrollen mit Radfeststeller, TPE-Bereifung, Naben mit Rillenkugellager
- Geschweisste Stahlrohrkonstruktion, pulverbeschichtet RAL 5007 Brillantblau
- Plattform aus Holzwerkstoffplatte, Oberfläche Buchendekor
- Stirn- und Längswände aus Drahtgitter 50 x 50 x 4 mm
- Stirn- und Längswandhöhe 500 mm



### Stirnwandwagen, mit Drahtgitterwänden

| Tragkraft | Aussenmasse<br>L x B x H | Ladefläche L x B | Ø Rad | Bestell-Nr. | Preis/<br>Stück |
|-----------|--------------------------|------------------|-------|-------------|-----------------|
| kg        | mm                       | mm               | mm    |             |                 |
| 500       | 970 x 509 x 948          | 850 x 500        | 160   | 22-39518    | 335,00          |
| 600       | 1120 x 609 x 990         | 1000 x 600       | 200   | 22-39519    | 352,00          |
|           | 1120 x 709 x 990         | 1000 x 700       | 200   | 22-39520    | 360,00          |
|           | 1320 x 809 x 990         | 1200 x 800       | 200   | 22-39521    | 386,00          |



### Doppel-Stirnwandwagen, mit Drahtgitterwänden

| Tragkraft | Aussenmasse<br>L x B x H | Ladefläche L x B | Ø Rad | Bestell-Nr. | Preis/<br>Stück |
|-----------|--------------------------|------------------|-------|-------------|-----------------|
| kg        | mm                       | mm               | mm    |             |                 |
| 500       | 1030 x 509 x 948         | 850 x 500        | 160   | 22-39522    | 408,00          |
| 600       | 1180 x 609 x 990         | 1000 x 600       | 200   | 22-39523    | 427,00          |
|           | 1180 x 709 x 990         | 1000 x 700       | 200   | 22-39524    | 439,00          |
|           | 1380 x 809 x 990         | 1200 x 800       | 200   | 22-39525    | 467,00          |



### Dreiwandwagen, mit Drahtgitterwänden

| Tragkraft | Aussenmasse<br>L x B x H | Ladefläche L x B | Ø Rad | Bestell-Nr. | Preis/<br>Stück |
|-----------|--------------------------|------------------|-------|-------------|-----------------|
| kg        | mm                       | mm               | mm    |             |                 |
| 500       | 1030 x 509 x 948         | 850 x 500        | 160   | 22-39526    | 477,00          |
| 600       | 1180 x 609 x 990         | 1000 x 600       | 200   | 22-39527    | 501,00          |
|           | 1180 x 709 x 990         | 1000 x 700       | 200   | 22-39528    | 506,00          |
|           | 1380 x 809 x 990         | 1200 x 800       | 200   | 22-39529    | 547,00          |



### Vierwandwagen, mit Drahtgitterwänden

- Eine Längswand herausnehmbar

| Tragkraft | Aussenmasse<br>L x B x H | Ladefläche L x B | Ø Rad | Bestell-Nr. | Preis/<br>Stück |
|-----------|--------------------------|------------------|-------|-------------|-----------------|
| kg        | mm                       | mm               | mm    |             |                 |
| 500       | 1030 x 509 x 948         | 850 x 500        | 160   | 22-39530    | 542,00          |
| 600       | 1180 x 609 x 990         | 1000 x 600       | 200   | 22-39531    | 570,00          |
|           | 1180 x 709 x 990         | 1000 x 700       | 200   | 22-39532    | 577,00          |
|           | 1380 x 809 x 990         | 1200 x 800       | 200   | 22-39533    | 623,00          |

## Plattformwagen mit Holzwänden



- Mit 2 Lenk- und 2 Bockrollen, Lenkrollen mit Radfeststeller, TPE-Bereifung, Naben mit Rillenkugellager
- Geschweisste Stahlrohrkonstruktion, pulverbeschichtet RAL 5007 Brillantblau
- Plattform und Stirnwände/Seitenwände aus Holzwerkstoffplatte, Oberfläche Buchendekor
- Stirn- und Längswandhöhe 500 mm



Diese optionale Ausstattungsvariante finden Sie auf Seite 303

EN 1757-3



### Stirnwandwagen, mit Holzwänden

| Tragkraft | Aussenmasse<br>L x B x H | Ladefläche L x B | Ø Rad | Bestell-Nr. | Preis/<br>Stück |
|-----------|--------------------------|------------------|-------|-------------|-----------------|
| kg        | mm                       | mm               | mm    |             |                 |
| 500       | 970 x 509 x 948          | 850 x 500        | 160   | 22-21329    | 335,00          |
| 600       | 1120 x 609 x 990         | 1000 x 600       | 200   | 22-21330    | 361,00          |
|           | 1120 x 709 x 990         | 1000 x 700       | 200   | 22-21331    | 371,00          |
|           | 1320 x 809 x 990         | 1200 x 800       | 200   | 22-21332    | 398,00          |



### Doppel-Stirnwandwagen, mit Holzwänden

| Tragkraft | Aussenmasse<br>L x B x H | Ladefläche L x B | Ø Rad | Bestell-Nr. | Preis/<br>Stück |
|-----------|--------------------------|------------------|-------|-------------|-----------------|
| kg        | mm                       | mm               | mm    |             |                 |
| 500       | 1030 x 509 x 948         | 850 x 500        | 160   | 22-21333    | 431,00          |
| 600       | 1180 x 609 x 990         | 1000 x 600       | 200   | 22-21334    | 452,00          |
|           | 1180 x 709 x 990         | 1000 x 700       | 200   | 22-21335    | 461,00          |
|           | 1380 x 809 x 990         | 1200 x 800       | 200   | 22-21336    | 489,00          |



### Dreiwandwagen, mit Holzwänden

| Tragkraft | Aussenmasse<br>L x B x H | Ladefläche L x B | Ø Rad | Bestell-Nr. | Preis/<br>Stück |
|-----------|--------------------------|------------------|-------|-------------|-----------------|
| kg        | mm                       | mm               | mm    |             |                 |
| 500       | 1030 x 509 x 948         | 850 x 500        | 160   | 22-21337    | 489,00          |
| 600       | 1180 x 609 x 990         | 1000 x 600       | 200   | 22-21338    | 514,00          |
|           | 1180 x 709 x 990         | 1000 x 700       | 200   | 22-21339    | 522,00          |
|           | 1380 x 809 x 990         | 1200 x 800       | 200   | 22-21340    | 558,00          |



### Vierwandwagen, mit Holzwänden

- Eine Längswand herausnehmbar

| Tragkraft | Aussenmasse<br>L x B x H | Ladefläche L x B | Ø Rad | Bestell-Nr. | Preis/<br>Stück |
|-----------|--------------------------|------------------|-------|-------------|-----------------|
| kg        | mm                       | mm               | mm    |             |                 |
| 500       | 1030 x 509 x 948         | 850 x 500        | 160   | 22-21341    | 544,00          |
| 600       | 1180 x 609 x 990         | 1000 x 600       | 200   | 22-21342    | 562,00          |
|           | 1180 x 709 x 990         | 1000 x 700       | 200   | 22-21343    | 581,00          |
|           | 1380 x 809 x 990         | 1200 x 800       | 200   | 22-21344    | 620,00          |





## Tischwagen

mit Stahlblechböden



- Mit 2 Lenk- und 2 Bockrollen, Lenkrollen mit Radfeststeller, Vollgummi-Bereifung
- Rohrschiebebügel feststehend
- Ebenen aus Stahlblech mit aufgeklebtem Antirutschbelag
- Optionale Ausstattung mit Lenkrollen 4er-Set nicht möglich

### 2 Ebenen, 2 Griffe

- Tragkraft obere Ebene 60 kg

| Tragkraft | Aussenmasse<br>L x B x H | Ladefläche<br>L x B | Etagenhöhe(n) | Ø Rad | Bestell-Nr. | Preis/<br>Stück |
|-----------|--------------------------|---------------------|---------------|-------|-------------|-----------------|
| kg        | mm                       | mm                  | mm            | mm    |             |                 |
| 120       | 760 x 495 x 860          | 740 x 480           | 140, 655      | 100   | 22-21307    | <b>239,00</b>   |

### 3 Ebenen, 2 Griffe

- Tragkraft obere und mittlere Ebene 60 kg

| Tragkraft | Aussenmasse<br>L x B x H | Ladefläche<br>L x B | Etagenhöhe(n) | Ø Rad | Bestell-Nr. | Preis/<br>Stück |
|-----------|--------------------------|---------------------|---------------|-------|-------------|-----------------|
| kg        | mm                       | mm                  | mm            | mm    |             |                 |
| 120       | 760 x 495 x 860          | 740 x 480           | 140, 390, 655 | 100   | 22-21308    | <b>285,00</b>   |

## Kunststoffplattenwagen



- Mit 2 Lenk- und 2 Bockrollen, Vollgummibereifung
- Ebenen aus Kunststoff gespritzt mit rutschhemmender Oberfläche, Farbe blau
- Optionale Ausstattung mit Lenkrollen 4er-Set nicht möglich

### 1 Ebene

- Rohrschiebebügel klappbar, mit breiter Querstrebe und Klappgelenk, glanzverzinkt

| Tragkraft | Aussenmasse L x B x H | Ladefläche L x B | Ø Rad | Bestell-Nr. | Preis/<br>Stück |
|-----------|-----------------------|------------------|-------|-------------|-----------------|
| kg        | mm                    | mm               | mm    |             |                 |
| 200       | 815 x 540 x 890       | 810 x 500        | 125   | 22-37595    | <b>230,00</b>   |

### 2 Ebenen

- Tischwagen mit 2 Etagen, Rohrschiebebügel feststehend, glanzverzinkt
- Etagenhöhen 185 und 715 mm
- Gesamthöhe 890 mm

| Tragkraft | Aussenmasse L x B x H | Ladefläche L x B | Ø Rad | Bestell-Nr. | Preis/<br>Stück |
|-----------|-----------------------|------------------|-------|-------------|-----------------|
| kg        | mm                    | mm               | mm    |             |                 |
| 200       | 815 x 540 x 890       | 810 x 500        | 125   | 22-37594    | <b>306,00</b>   |



## Tischwagen

mit Holzböden

- Mit 2 Lenk- und 2 Bockrollen, Lenkrollen mit Radfeststeller, TPE-Bereifung, Naben mit Rillenkugellager
- Geschweisste Stahlrohrkonstruktion, pulverbeschichtet RAL 5007 Brillantblau
- Ebenen aus Holzwerkstoffplatte, Oberfläche Buchendekor

### 2 Ebenen, 2 Griffe

- Tragkraft obere Ebene 80 kg

| Tragkraft<br>kg | Etagenhöhe(n)<br>mm | Aussenmasse<br>L x B x H<br>mm | Ladeffläche<br>L x B<br>mm | Ø Rad<br>mm | Bestell-Nr. | Preis/<br>Stück |
|-----------------|---------------------|--------------------------------|----------------------------|-------------|-------------|-----------------|
| 200             | 209, 826            | 1030 x 500 x 1020              | 850 x 500                  | 125         | 22-21208    | 324,00          |
|                 |                     | 1180 x 600 x 1020              | 1000 x 600                 | 125         | 22-21209    | 386,00          |

### 3 Ebenen, 2 Griffe

- Tragkraft obere und mittlere Ebene 80 kg

| Tragkraft<br>kg | Etagenhöhe(n)<br>mm | Aussenmasse<br>L x B x H<br>mm | Ladeffläche<br>L x B<br>mm | Ø Rad<br>mm | Bestell-Nr. | Preis/<br>Stück |
|-----------------|---------------------|--------------------------------|----------------------------|-------------|-------------|-----------------|
| 200             | 209, 515, 826       | 1030 x 500 x 1020              | 850 x 500                  | 125         | 22-21282    | 413,00          |
|                 |                     | 1180 x 600 x 1020              | 1000 x 600                 | 125         | 22-21283    | 479,00          |

### 2 Ebenen, 1 Griff

- Tragkraft obere Ebene 120 kg

| Tragkraft<br>kg | Etagenhöhe(n)<br>mm | Aussenmasse<br>L x B x H<br>mm | Ladeffläche<br>L x B<br>mm | Ø Rad<br>mm | Bestell-Nr. | Preis/<br>Stück |
|-----------------|---------------------|--------------------------------|----------------------------|-------------|-------------|-----------------|
| 400             | 233, 736            | 970 x 505 x 968                | 850 x 500                  | 160         | 22-21210    | 424,00          |
|                 |                     | 1120 x 705 x 968               | 1000 x 700                 | 160         | 22-21211    | 464,00          |

### 3 Ebenen, 1 Griff

- Tragkraft obere und mittlere Ebene 120 kg

| Tragkraft<br>kg | Etagenhöhe(n)<br>mm | Aussenmasse<br>L x B x H<br>mm | Ladeffläche<br>L x B<br>mm | Ø Rad<br>mm | Bestell-Nr. | Preis/<br>Stück |
|-----------------|---------------------|--------------------------------|----------------------------|-------------|-------------|-----------------|
| 400             | 233, 485, 736       | 970 x 505 x 968                | 850 x 500                  | 160         | 22-21284    | 522,00          |
|                 |                     | 1120 x 705 x 968               | 1000 x 700                 | 160         | 22-21285    | 566,00          |



EN 1757-3

Diese optionale Ausstattungsvariante finden Sie auf Seite 303

TOPSELLER

**324,00**  
22-21208



INNERBETRIEBLICHER TRANSPORT



## Tischwagen mit Holzböden


**EN 1757-3**


Diese optionale Ausstattungsvariante finden Sie auf Seite 303

**TOPSELLER**
**335,00**  
22-21216


- Mit 2 Lenk- und 2 Bockrollen, Lenkrollen mit Radfeststeller, TPE-Bereifung, Naben mit Rillenkugellager
- Geschweisste Stahlrohrkonstruktion, pulverbeschichtet RAL 5007 Brillantblau
- Ebenen aus Holzwerkstoffplatte, Oberfläche Buchendekor

### 2 Ebenen, 1 Griff und Rand

- Tragkraft obere Ebene 80 kg
- Ebenen im Winkelstahlrahmen liegend, Rand 12 mm hoch

| Tragkraft<br>kg | Etagenhöhe(n)<br>mm | Aussenmasse<br>L x B x H<br>mm | Ladefläche<br>L x B<br>mm | Ø Rad<br>mm | Bestell-Nr. | Preis/<br>Stück |
|-----------------|---------------------|--------------------------------|---------------------------|-------------|-------------|-----------------|
| 300             | 200, 820            | 985 x 500 x 1040               | 850 x 500                 | 125         | 22-21216    | <b>335,00</b>   |
|                 |                     | 1135 x 600 x 1040              | 1000 x 600                | 125         | 22-12897    | <b>386,00</b>   |
|                 |                     | 1136 x 711 x 1039              | 1000 x 700                | 125         | 22-55470    | <b>398,00</b>   |
|                 |                     | 1336 x 811 x 1039              | 1200 x 800                | 125         | 22-55471    | <b>444,00</b>   |

### 3 Ebenen, 1 Griff und Rand

- Tragkraft obere und mittlere Ebene 80 kg
- Ebenen im Winkelstahlrahmen liegend, Rand 12 mm hoch

| Tragkraft<br>kg | Etagenhöhe(n)<br>mm | Aussenmasse<br>L x B x H<br>mm | Ladefläche<br>L x B<br>mm | Ø Rad<br>mm | Bestell-Nr. | Preis/<br>Stück |
|-----------------|---------------------|--------------------------------|---------------------------|-------------|-------------|-----------------|
| 300             | 200, 510, 820       | 985 x 500 x 1040               | 850 x 500                 | 125         | 22-21217    | <b>453,00</b>   |
|                 |                     | 1135 x 600 x 1040              | 1000 x 600                | 125         | 22-12898    | <b>501,00</b>   |
|                 |                     | 1136 x 711 x 1039              | 1000 x 700                | 125         | 22-55472    | <b>541,00</b>   |
|                 |                     | 1336 x 811 x 1039              | 1200 x 800                | 125         | 22-55473    | <b>605,00</b>   |

### 2 Ebenen, 1 Griff

- Tragkraft obere Ebene 200 kg

| Tragkraft<br>kg | Etagenhöhe(n)<br>mm | Aussenmasse<br>L x B x H<br>mm | Ladefläche<br>L x B<br>mm | Ø Rad<br>mm | Bestell-Nr. | Preis/<br>Stück |
|-----------------|---------------------|--------------------------------|---------------------------|-------------|-------------|-----------------|
| 500             | 228, 860            | 1047 x 509 x 860               | 850 x 500                 | 160         | 22-21212    | <b>467,00</b>   |
| 600             | 270, 900            | 1197 x 609 x 900               | 1000 x 600                | 200         | 22-21213    | <b>482,00</b>   |
|                 |                     | 1197 x 709 x 900               | 1000 x 700                | 200         | 22-21214    | <b>489,00</b>   |
|                 |                     | 1397 x 809 x 900               | 1200 x 800                | 200         | 22-21215    | <b>526,00</b>   |

### 3 Ebenen, 1 Griff

| Tragkraft<br>kg | Etagenhöhe(n)<br>mm | Aussenmasse<br>L x B x H<br>mm | Ladefläche<br>L x B<br>mm | Ø Rad<br>mm | Bestell-Nr. | Preis/<br>Stück |
|-----------------|---------------------|--------------------------------|---------------------------|-------------|-------------|-----------------|
| 500             | 228, 544, 860       | 1047 x 509 x 860               | 850 x 500                 | 160         | 22-21286    | <b>702,00</b>   |
| 600             | 270, 585, 900       | 1197 x 609 x 900               | 1000 x 600                | 160         | 22-43047    | <b>696,00</b>   |
|                 |                     | 1197 x 709 x 900               | 1000 x 700                | 200         | 22-21287    | <b>740,00</b>   |
|                 |                     | 1397 x 809 x 900               | 1200 x 800                | 200         | 22-21288    | <b>796,00</b>   |



Weitere Varianten finden Sie ab S. 313

## Etagenwagen



- Mit 2 Lenk- und 2 Bockrollen, Lenkrollen mit Radfeststeller, TPE-Bereifung, Naben mit Rillenkugellager
- Geschweisste Stahlrohrkonstruktion, pulverbeschichtet RAL 5007 Brillantblau
- Ebenen aus Holzwerkstoffplatte, Oberfläche Buchendekor
- Ebenen variabel im Raster von 100 mm einsetzbar
- Tragkraft je Einlegeboden 90 kg



Diese optionale Ausstattungsvariante finden Sie auf Seite 303

EN 1757-3

### 3 Ebenen

| Tragkraft<br>kg | Etagenhöhe(n)<br>mm | Aussenmasse<br>L x B x H<br>mm | Ladeffläche<br>Böden L x B<br>mm | Ø Rad<br>mm | Bestell-Nr. | Preis/<br>Stück |
|-----------------|---------------------|--------------------------------|----------------------------------|-------------|-------------|-----------------|
| 500             | 228, 628, 1028      | 1019 x 509 x 1111              | 850 x 500                        | 160         | 22-21218    | 501,00          |
| 600             | 269, 669, 1069      | 1169 x 609 x 1152              | 1000 x 600                       | 200         | 22-21234    | 566,00          |
|                 |                     | 1169 x 709 x 1152              | 1000 x 700                       | 200         | 22-21235    | 598,00          |
|                 |                     | 1369 x 809 x 1152              | 1200 x 800                       | 200         | 22-21236    | 691,00          |

### 4 Ebenen

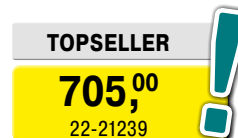
| Tragkraft<br>kg | Etagenhöhe(n)<br>mm  | Aussenmasse<br>L x B x H<br>mm | Ladeffläche<br>Böden L x B<br>mm | Ø Rad<br>mm | Bestell-Nr. | Preis/<br>Stück |
|-----------------|----------------------|--------------------------------|----------------------------------|-------------|-------------|-----------------|
| 500             | 228, 628, 1028, 1428 | 1019 x 509 x 1511              | 850 x 500                        | 160         | 22-21219    | 573,00          |
| 600             | 269, 669, 1069, 1469 | 1169 x 609 x 1552              | 1000 x 600                       | 200         | 22-21220    | 639,00          |
|                 |                      | 1169 x 709 x 1552              | 1000 x 700                       | 200         | 22-21221    | 696,00          |
|                 |                      | 1369 x 809 x 1552              | 1200 x 800                       | 200         | 22-21237    | 795,00          |

### 4 Ebenen

| Tragkraft<br>kg | Etagenhöhe(n)<br>mm  | Aussenmasse<br>L x B x H<br>mm | Ladeffläche<br>Böden L x B<br>mm | Ø Rad<br>mm | Bestell-Nr. | Preis/<br>Stück |
|-----------------|----------------------|--------------------------------|----------------------------------|-------------|-------------|-----------------|
| 600             | 269, 669, 1069, 1469 | 1169 x 609 x 1800              | 1000 x 600                       | 200         | 22-21238    | 670,00          |
|                 |                      | 1169 x 709 x 1800              | 1000 x 700                       | 200         | 22-21239    | 705,00          |
|                 |                      | 1369 x 809 x 1800              | 1200 x 800                       | 200         | 22-21240    | 818,00          |

### 5 Ebenen

| Tragkraft<br>kg | Etagenhöhe(n)<br>mm       | Aussenmasse<br>L x B x H<br>mm | Ladeffläche<br>Böden L x B<br>mm | Ø Rad<br>mm | Bestell-Nr. | Preis/<br>Stück |
|-----------------|---------------------------|--------------------------------|----------------------------------|-------------|-------------|-----------------|
| 600             | 269, 569, 869, 1169, 1469 | 1169 x 609 x 1800              | 1000 x 600                       | 200         | 22-21241    | 741,00          |
|                 |                           | 1169 x 709 x 1800              | 1000 x 700                       | 200         | 22-21242    | 796,00          |
|                 |                           | 1369 x 809 x 1800              | 1200 x 800                       | 200         | 22-21243    | 929,00          |



INNERBETRIEBLICHER TRANSPORT



## Etagenwagen

mit vertikalen Rohrstreben



EN 1757-3



Diese optionale  
Ausstattungs-  
variante finden  
Sie auf Seite 303



- Mit 2 Lenk- und 2 Bockrollen, Lenkrollen mit Radfeststeller, TPE-Bereifung, Naben mit Rillenkugellager
- Geschweisste Stahlrohrkonstruktion, pulverbeschichtet RAL 5007 Brillantblau
- Ebenen aus Holzwerkstoffplatte, Oberfläche Buchendekor
- Ebenen variabel im Raster von 100 mm einsetzbar
- Tragkraft je Einlegeboden 90 kg

### 4 Ebenen

| Trag-<br>kraft | Etagenhöhe(n)        | Aussenmasse<br>L x B x H | Ladefläche<br>Böden L x B | Ø Rad | Bestell-Nr. | Preis/<br>Stück |
|----------------|----------------------|--------------------------|---------------------------|-------|-------------|-----------------|
| kg             | mm                   | mm                       | mm                        | mm    |             |                 |
| 600            | 269, 669, 1069, 1469 | 1169 x 609 x 1800        | 1000 x 600                | 200   | 22-21297    | 818,00          |
|                |                      | 1169 x 709 x 1800        | 1000 x 700                | 200   | 22-21298    | 890,00          |
|                |                      | 1369 x 809 x 1800        | 1200 x 800                | 200   | 22-21299    | 999,00          |

### 5 Ebenen

| Trag-<br>kraft | Etagenhöhe(n)             | Aussenmasse<br>L x B x H | Ladefläche<br>Böden L x B | Ø Rad | Bestell-Nr. | Preis/<br>Stück |
|----------------|---------------------------|--------------------------|---------------------------|-------|-------------|-----------------|
| kg             | mm                        | mm                       | mm                        | mm    |             |                 |
| 600            | 269, 569, 869, 1169, 1469 | 1169 x 609 x 1800        | 1000 x 600                | 200   | 22-21300    | 894,00          |
|                |                           | 1169 x 709 x 1800        | 1000 x 700                | 200   | 22-21301    | 976,00          |
|                |                           | 1369 x 809 x 1800        | 1200 x 800                | 200   | 22-21302    | 1.103,00        |

## Etagenwagen

mit Drahtgitterwänden



EN 1757-3



Diese optionale  
Ausstattungs-  
variante finden  
Sie auf Seite 303



- Mit 2 Lenk- und 2 Bockrollen, Lenkrollen mit Radfeststeller, TPE-Bereifung, Naben mit Rillenkugellager
- Geschweisste Stahlrohrkonstruktion, pulverbeschichtet RAL 5007 Brillantblau
- Ebenen aus Holzwerkstoffplatte, Oberfläche Buchendekor
- Ebenen variabel im Raster von 100 mm einsetzbar
- Tragkraft je Einlegeboden 90 kg
- Stirn- und Längswand mit Drahtgitter 100 x 100 x 5 mm

### Mit stirnseitigen Drahtgitterwänden

| Tragkraft | Aussenmasse<br>L x B x H | Ladefläche Böden<br>L x B | Etagenhöhe(n)        | Bestell-Nr. | Preis/<br>Stück |
|-----------|--------------------------|---------------------------|----------------------|-------------|-----------------|
| kg        | mm                       | mm                        | mm                   |             |                 |
| 600       | 1169 x 709 x 1800        | 1000 x 700                | 269, 669, 1069, 1469 | 22-39539    | 803,00          |
|           | 1369 x 809 x 1800        | 1200 x 800                | 269, 669, 1069, 1469 | 22-39540    | 904,00          |

### Mit stirn- und längsseitigen Drahtgitterwänden

| Tragkraft | Aussenmasse<br>L x B x H | Ladefläche Böden<br>L x B | Etagenhöhe(n)        | Bestell-Nr. | Preis/<br>Stück |
|-----------|--------------------------|---------------------------|----------------------|-------------|-----------------|
| kg        | mm                       | mm                        | mm                   |             |                 |
| 600       | 1169 x 709 x 1800        | 1000 x 700                | 269, 669, 1069, 1469 | 22-39541    | 895,00          |
|           | 1369 x 809 x 1800        | 1200 x 800                | 269, 669, 1069, 1469 | 22-39542    | 1.006,00        |



## Etagenwagen

### mit faltbaren Etageebenen

- Mit 2 Lenk- und 2 Bockrollen, Lenkrollen mit Radfeststeller, TPE-Bereifung, Naben mit Rillenkugellager
- Geschweisste Stahlrohrkonstruktion, pulverbeschichtet RAL 5007 Brillantblau
- Ebenen 3-teilig aus wasserfestem Sperrholz mit Klavierband an den Faltstellen, mit den Auflegewinkeln verschraubt
- Auflegewinkel mit Einrastmulden versehen, wodurch die faltbaren Ebenen sicher stehen

### Etagenwagen, mit faltbaren Etageebenen

- Offene Stirn- und Längswände

| Tragkraft | Aussenmasse<br>L x B x H | Ladefläche Böden<br>L x B | Etagehöhe(n)         | Bestell-Nr. | Preis/<br>Stück |
|-----------|--------------------------|---------------------------|----------------------|-------------|-----------------|
| kg        | mm                       | mm                        | mm                   |             |                 |
| 600       | 1169 x 709 x 1800        | 1000 x 700                | 269, 669, 1069, 1469 | 22-39543    | 864,00          |
|           | 1369 x 809 x 1800        | 1200 x 800                | 269, 669, 1069, 1469 | 22-39544    | 961,00          |

### Etagenwagen, mit Drahtgitterwänden und faltbaren Etageebenen

- Stirn- und Längswand mit Drahtgitter 100 x 100 x 5 mm

| Tragkraft | Aussenmasse<br>L x B x H | Ladefläche Böden<br>L x B | Etagehöhe(n)         | Bestell-Nr. | Preis/<br>Stück |
|-----------|--------------------------|---------------------------|----------------------|-------------|-----------------|
| kg        | mm                       | mm                        | mm                   |             |                 |
| 600       | 1169 x 709 x 1800        | 1000 x 700                | 269, 669, 1069, 1469 | 22-39545    | 1.031,00        |
|           | 1369 x 809 x 1800        | 1200 x 800                | 269, 669, 1069, 1469 | 22-39546    | 1.154,00        |



EN 1757-3



Diese optionale  
Ausstattungs-  
variante finden  
Sie auf Seite 303



## Etagenwagen

### mit Schrägböden

- Mit 2 Lenk- und 2 Bockrollen, Lenkrollen mit Radfeststeller, TPE-Bereifung, Naben mit Rillenkugellager
- Geschweisste Stahlrohrkonstruktion, pulverbeschichtet RAL 5007 Brillantblau
- Ebenen aus Holzwerkstoffplatte, Oberfläche Buchendekor
- Schrägböden variabel im Raster von 120 mm einsetzbar
- Ebenen können waagrecht oder schräg mit einer Neigung von 15° oder 30° eingehängt werden
- Tragkraft je Boden 80 kg
- Ebenen eingelegt in Winkelstahl an den Längsseiten mit 15 mm hohem Rand

### 2 verstellbare Ebenen

|           |                          |                           |       | Etagenwagen |                 | Schrägböden |                 |
|-----------|--------------------------|---------------------------|-------|-------------|-----------------|-------------|-----------------|
| Tragkraft | Aussenmasse<br>L x B x H | Ladefläche<br>Böden L x B | Ø Rad | Bestell-Nr. | Preis/<br>Stück | Bestell-Nr. | Preis/<br>Stück |
| kg        | mm                       | mm                        | mm    |             |                 |             |                 |
| 500       | 1430 x 620 x 1560        | 1250 x 610                | 200   | 22-21322    | 883,00          | 22-21324    | 174,00          |
|           | 1830 x 620 x 1560        | 1650 x 610                | 200   | 22-21323    | 958,00          | 22-21325    | 200,00          |

### 3 verstellbare Ebenen

|           |                          |                           |       | Etagenwagen |                 | Schrägböden |                 |
|-----------|--------------------------|---------------------------|-------|-------------|-----------------|-------------|-----------------|
| Tragkraft | Aussenmasse<br>L x B x H | Ladefläche<br>Böden L x B | Ø Rad | Bestell-Nr. | Preis/<br>Stück | Bestell-Nr. | Preis/<br>Stück |
| kg        | mm                       | mm                        | mm    |             |                 |             |                 |
| 500       | 1430 x 620 x 1800        | 1250 x 610                | 200   | 22-21326    | 979,00          | 22-21324    | 174,00          |
|           | 1830 x 620 x 1800        | 1650 x 610                | 200   | 22-21327    | 1.036,00        | 22-21325    | 200,00          |



Diese optionale  
Ausstattungsvariante finden  
Sie auf Seite 303



EN 1757-3



## Magazinwagen / Schiebebügelwagen / Tischwagen - Grey Edition



EN 1757-3



Diese optionale Ausstattungsvариante finden Sie auf Seite 303



### Magazinwagen - Grey Edition, mit Holzplattform

- Geschweisste Stahlrohrkonstruktion, pulverbeschichtet RAL 7016 Anthrazitgrau
- Plattform aus Holzwerkstoffplatte, Oberfläche Mittelgrau
- Griff anschraubbar
- Mit 2 Lenk- und 2 Bockrollen, Lenkrollen mit Radfeststeller, TPE-Bereifung, Naben mit Rillenkugellager

| Tragkraft<br>kg | Aussenmasse<br>L x B x H<br>mm | Ladeffläche L x B<br>mm | Radgrösse<br>mm | Bestell-Nr. | Preis/<br>Stück |
|-----------------|--------------------------------|-------------------------|-----------------|-------------|-----------------|
| 250             | 1100 x 450 x 910               | 850 x 450               | 125 x 32        | 22-53146    | <b>245,00</b>   |
|                 | 1250 x 600 x 910               | 1000 x 600              | 125 x 32        | 22-53147    | <b>283,00</b>   |

### Schiebebügelwagen - Grey Edition

- Geschweisste Stahlrohrkonstruktion, pulverbeschichtet RAL 7016 Anthrazitgrau
- Plattform aus Holzwerkstoffplatte, Oberfläche Mittelgrau
- Mit 2 Lenk- und 2 Bockrollen, Lenkrollen mit Radfeststeller, TPE-Bereifung, Naben mit Rillenkugellager



| Tragkraft<br>kg | Aussenmasse<br>L x B x H<br>mm | Ladeffläche L x B<br>mm | Radgrösse<br>mm | Bestell-Nr. | Preis/<br>Stück |
|-----------------|--------------------------------|-------------------------|-----------------|-------------|-----------------|
| 500             | 970 x 509 x 948                | 850 x 500               | 160 x 40        | 22-53175    | <b>318,00</b>   |
| 600             | 1120 x 609 x 990               | 1000 x 600              | 200 x 40        | 22-53176    | <b>338,00</b>   |
|                 | 1120 x 709 x 990               | 1000 x 700              | 200 x 40        | 22-53177    | <b>341,00</b>   |
|                 | 1325 x 809 x 990               | 1200 x 800              | 200 x 40        | 22-53178    | <b>376,00</b>   |

### Tischwagen - Grey Edition, mit Holzböden

- Geschweisste Stahlrohrkonstruktion, pulverbeschichtet RAL 7016 Anthrazitgrau
- Ebenen aus Holzwerkstoffplatte, Oberfläche Mittelgrau, im Stahlrahmen liegend, Rand 12 mm hoch
- Mit 2 Lenk- und 2 Bockrollen, Lenkrollen mit Radfeststeller, TPE-Bereifung, Naben mit Rillenkugellager
- Tragkraft obere Ebene 80 kg



| Tragkraft<br>kg | Etagenhöhe(n) | Aussenmasse<br>L x B x H<br>mm | Ladeffläche<br>L x B<br>mm | Radgrösse<br>mm | Bestell-Nr. | Preis/<br>Stück |
|-----------------|---------------|--------------------------------|----------------------------|-----------------|-------------|-----------------|
| 300             | 200, 510, 820 | 985 x 500 x 1040               | 850 x 500                  | 125 x 32        | 22-53181    | <b>472,00</b>   |
|                 |               | 1135 x 600 x 1040              | 1000 x 600                 | 125 x 32        | 22-53182    | <b>523,00</b>   |
|                 | 200, 820      | 985 x 500 x 1040               | 850 x 500                  | 125 x 32        | 22-53179    | <b>349,00</b>   |
|                 |               | 1135 x 600 x 1040              | 1000 x 600                 | 125 x 32        | 22-53180    | <b>401,00</b>   |

## Etagenwagen / Kastenwagen / Paletten-Fahrgestelle - Grey Edition



Diese optionale Ausstattungsvariante finden Sie auf Seite 303

EN 1757-3



### Etagenwagen - Grey Edition

- Geschweisste Stahlrohrkonstruktion, pulverbeschichtet RAL 7016 Anthrazitgrau
- Ebenen aus Holzwerkstoffplatte, Oberfläche Mittelgrau
- Ebenen variabel im Raster von 100 mm einsetzbar
- Tragkraft pro Einlegeboden 90 kg
- Mit 2 Lenk- und 2 Bockrollen, Lenkrollen mit Radfeststeller, TPE-Bereifung, Naben mit Rillenkugellager

| Tragkraft<br>kg | Etagenhöhe(n)        | Aussenmasse<br>L x B x H<br>mm | Ladefläche<br>Böden L x B<br>mm | Radgrösse<br>mm | Bestell-Nr. | Preis/<br>Stück |
|-----------------|----------------------|--------------------------------|---------------------------------|-----------------|-------------|-----------------|
| 600             | 269, 669, 1069, 1469 | 1169 x 609 x 1800              | 1000 x 600                      | 200 x 40        | 22-53202    | 692,00          |
|                 |                      | 1169 x 709 x 1800              | 1000 x 700                      | 200 x 40        | 22-53203    | 732,00          |
|                 |                      | 1369 x 809 x 1800              | 1200 x 800                      | 200 x 40        | 22-53204    | 850,00          |



### Kastenwagen - Grey Edition, mit Gitterwänden

- Winkelstahl-Konstruktion mit Rohrschiebegriff, Stirnwände, 1 Längswand und Dach mit Drahtgitter 40 x 40 x 4 mm, pulverbeschichtet RAL 7016 Anthrazitgrau
- Mit Doppel-Flügeltür und Winkelstahl mit eingeschweisstem Drahtgitter an der offenen Längsseite
- Mit Treibriegelverschluss mit Schwenkhebel und Zylinderschloss
- 1 fester und 4 lose Böden aus tragfähigen, biegesteifen Sandwichplatten, Oberfläche Mittelgrau
- Tragkraft pro Einlegeboden 90 kg
- Höchster Komfort: sehr geringer Anfahr-, Roll- und Schwenkwiderstand, geräuscharmer Lauf auf ebenen Böden
- Mit 2 Lenk- und 2 Bockrollen, mit TOTALSTOP-Zentralbremssystem serienmässig an den Lenkrollen, mit TPE-Bereifung (thermoplastisches Elastomer), Naben mit Präzisions-Rillen-Kugellager

| Tragkraft<br>kg | Etagenhöhe(n)             | Aussenmasse<br>L x B x H<br>mm | Ladefläche<br>L x B<br>mm | Radgrösse<br>mm | Bestell-Nr. | Preis/<br>Stück |
|-----------------|---------------------------|--------------------------------|---------------------------|-----------------|-------------|-----------------|
| 750             | 292, 582, 882, 1182, 1482 | 1170 x 745 x 1792              | 1000 x 680                | 200 x 40        | 22-53200    | 1.732,00        |
|                 |                           | 1370 x 845 x 1792              | 1200 x 780                | 200 x 40        | 22-53201    | 2.074,00        |



### Paletten-Fahrgestelle - Grey Edition, mit Fangecken

- Winkelstahlkonstruktion, pulverbeschichtet RAL 7016 Anthrazitgrau, mit 4 Fangecken
- Mit 2 Lenk- und 2 Bockrollen, Lenkrollen mit Radfeststeller

| Tragkraft<br>kg | Aussenmasse<br>L x B x H<br>mm | Ladefläche L x B<br>mm | Radgrösse<br>mm | Bestell-Nr. | Preis/<br>Stück |
|-----------------|--------------------------------|------------------------|-----------------|-------------|-----------------|
| 750             | 1255 x 855 x 329               | 1210 x 810             | 200 x 40        | 22-53163    | 326,00          |





## Schiebebügelwagen / Tischwagen / Etagenwagen

elektrisch leitfähige Ausführung (ESD)



Diese optionale Ausstattungsvariante finden Sie auf Seite 303

- Geschweisste Stahlrohrkonstruktion, elektrisch leitfähig, pulverbeschichtet RAL 7015 Schiefergrau
- Böden aus elektrisch leitfähiger Holzwerkstoffplatte nach DIN 68765, hellgrau
- ESD-Wagen schützen hochwertige Produkte vor Schäden durch elektrische Entladung
- Mit 2 Lenk- und 2 Bockrollen, Lenkrollen mit Radfeststeller, TPE-ESD-Bereifung (thermoplastisches Elastomer), elektrisch leitfähig, Naben mit Rillenkugellager

### Schiebebügelwagen, elektrisch leitfähige Ausführung (ESD)

| Tragkraft | Aussenmasse<br>L x B x H | Ladefläche<br>L x B | Etagenhöhe(n) | Radgrösse | Bestell-Nr. | Preis/<br>Stück |
|-----------|--------------------------|---------------------|---------------|-----------|-------------|-----------------|
| kg        | mm                       | mm                  | mm            | mm        |             |                 |
| 500       | 970 x 509 x 950          | 850 x 500           | 235           | 160 x 40  | 22-43191    | <b>491,00</b>   |
| 600       | 1120 x 609 x 990         | 1000 x 600          | 276           | 200 x 50  | 22-43192    | <b>581,00</b>   |
|           | 1120 x 709 x 990         | 1000 x 700          | 276           | 200 x 50  | 22-43193    | <b>617,00</b>   |
|           | 1320 x 809 x 990         | 1200 x 800          | 276           | 200 x 50  | 22-43194    | <b>696,00</b>   |

### Tischwagen - ESD, 2 Ebenen, 1 Griff

- Tragkraft obere Ladefläche 200 kg

| Tragkraft | Aussenmasse<br>L x B x H | Ladefläche<br>L x B | Etagenhöhe(n) | Radgrösse | Bestell-Nr. | Preis/<br>Stück |
|-----------|--------------------------|---------------------|---------------|-----------|-------------|-----------------|
| kg        | mm                       | mm                  | mm            | mm        |             |                 |
| 500       | 1040 x 509 x 867         | 850 x 500           | 235, 867      | 160 x 40  | 22-43187    | <b>742,00</b>   |
| 600       | 1390 x 809 x 908         | 1200 x 800          | 276, 908      | 200 x 40  | 22-43190    | <b>1.078,00</b> |
|           | 1190 x 709 x 908         | 1000 x 700          | 276, 908      | 200 x 40  | 22-43189    | <b>925,00</b>   |
|           | 1190 x 609 x 908         | 1000 x 600          | 276, 908      | 200 x 40  | 22-43188    | <b>883,00</b>   |

### Etagenwagen - ESD, 5 Ebenen

- 1 fester und 4 lose Böden aus elektrisch leitfähiger Holzwerkstoffplatte nach DIN 68765, hellgrau
- Einlegeböden variabel einsetzbar, Teilung 100 mm
- Tragkraft pro Einlegeboden 50 kg

| Tragkraft | Aussenmasse<br>L x B x H | Ladefläche<br>Böden L x B | Etagenhöhe(n)             | Radgrösse | Bestell-Nr. | Preis/<br>Stück |
|-----------|--------------------------|---------------------------|---------------------------|-----------|-------------|-----------------|
| kg        | mm                       | mm                        | mm                        | mm        |             |                 |
| 600       | 1169 x 609 x 1800        | 1000 x 600                | 276, 576, 876, 1176, 1476 | 200 x 40  | 22-43214    | <b>1.233,00</b> |
|           | 1169 x 709 x 1800        | 1000 x 700                | 276, 576, 876, 1176, 1476 | 200 x 40  | 22-43215    | <b>1.602,00</b> |
|           | 1369 x 809 x 1800        | 1200 x 800                | 276, 576, 876, 1176, 1476 | 200 x 40  | 22-43216    | <b>1.745,00</b> |



## Stirnwandwagen / Tischwagen / Etagenwagen

schwere Lasten 1200 kg



- Geschweisste Stahlrohrkonstruktion, pulverbeschichtet RAL 5007 Brillantblau
- Plattform mit rutschsicherer Siebdruckplatte aus wasserfestem Sperrholz
- Speziell für grosse Lasten konzipiert
- Die hochwertigen Elastic-Vollgummi-Rollen mit Kugellagernaben ermöglichen eine hervorragende Handlichkeit und einen sehr leichten Lauf
- Mit 2 Lenk- und 2 Bockrollen, Lenkrollen mit Radfeststeller, Elastic-Vollgummi-Bereifung, blaugrau, spurlos, Nabern mit Kugellager



Diese optionale Ausstattungsvariante finden Sie auf Seite 303



### Stirnwandwagen, mit Siebdruckplatte

- Stirnwand aus glatter wasserfester Siebdruckplatte
- Stirnwandhöhe 500 mm

| Tragkraft<br>kg | Aussenmasse<br>L x B x H<br>mm | Ladefläche<br>L x B<br>mm | Etagenhöhe(n)<br>mm | Radgrösse<br>mm | Bestell-Nr. | Preis/<br>Stück |
|-----------------|--------------------------------|---------------------------|---------------------|-----------------|-------------|-----------------|
| 1200            | 1155 x 700 x 1005              | 1000 x 700                | 283                 | 200 x 50        | 22-43319    | <b>619,00</b>   |
|                 | 1355 x 800 x 1005              | 1200 x 800                | 283                 | 200 x 50        | 22-43320    | <b>666,00</b>   |
|                 | 1755 x 800 x 1005              | 1600 x 800                | 283                 | 200 x 50        | 22-43321    | <b>810,00</b>   |
|                 | 2155 x 800 x 1005              | 2000 x 800                | 283                 | 200 x 50        | 22-43322    | <b>935,00</b>   |



### Tischwagen, 2 Ebenen, 1 Griff

- Rechteckige Ladeflächen mit rutschsicherer Siebdruckplatte aus wasserfestem Sperrholz
- Tragkraft obere Ladefläche 500 kg

| Tragkraft<br>kg | Aussenmasse<br>L x B x H<br>mm | Ladefläche<br>L x B<br>mm | Etagenhöhe(n)<br>mm | Radgrösse<br>mm | Bestell-Nr. | Preis/<br>Stück |
|-----------------|--------------------------------|---------------------------|---------------------|-----------------|-------------|-----------------|
| 1200            | 1210 x 700 x 925               | 1000 x 700                | 283, 925            | 200 x 50        | 22-43324    | <b>843,00</b>   |
|                 | 1410 x 800 x 925               | 1200 x 800                | 283, 925            | 200 x 50        | 22-43325    | <b>977,00</b>   |
|                 | 1810 x 800 x 925               | 1600 x 800                | 283, 925            | 200 x 50        | 22-43326    | <b>1.232,00</b> |
|                 | 2210 x 800 x 925               | 2000 x 800                | 283, 925            | 200 x 50        | 22-43327    | <b>1.604,00</b> |



### Etagenwagen, 4 Ebenen

- 1 fester und 3 lose Böden, eine Seite mit rutschsicherer Siebdruckplatte aus wasserfestem Sperrholz, die andere Seite glatt
- Einlegeböden variabel einsetzbar, Teilung 100 mm
- Tragkraft pro Einlegeboden 180 kg

| Tragkraft<br>kg | Aussenmasse<br>L x B x H<br>mm | Ladefläche<br>Böden L x B<br>mm | Etagenhöhe(n)<br>mm  | Radgrösse<br>mm | Bestell-Nr. | Preis/<br>Stück |
|-----------------|--------------------------------|---------------------------------|----------------------|-----------------|-------------|-----------------|
| 1200            | 1173 x 700 x 1583              | 1000 x 700                      | 283, 688, 1088, 1488 | 200 x 50        | 22-43332    | <b>1.151,00</b> |
|                 | 1373 x 800 x 1583              | 1200 x 800                      | 283, 688, 1088, 1488 | 200 x 50        | 22-43333    | <b>1.308,00</b> |





## Kommissionierwagen als Baukastensystem



- Multifunktionales Baukastensystem als Steck- und Schraubvariante
- Robuste Profilstahl-/Stahlrohr-Konstruktion, komplett galvanisch glanzverzinkt
- Stirnwände aus Stahlrohr mit eingeschweisstem Drahtschweissgitter, Maschenweite 100 x 50 mm, versteift durch 2 Längsstreben
- Boden im Grundrahmen mit eingeschweisstem Drahtschweissgitter, Maschenweite 120 x 30 mm
- 2 Rohrschiebegriffe an einer Stirnseite vertikal anschraubbar
- 4 Leichtlauf-Lenkrollen mit TPE-Bereifung auf Kunststoffgelen, Naben mit Rillenkugellager, Radfeststeller an 2 Lenkrollen
- 4 Abweiserringe aus TPU (thermoplastisches Polyurethan) an den Lenkrollen



### Kommissionierwagen - als Baukastensystem, Grundmodell

| Tragkraft | Ladefläche L x B | Aussenmasse L x B x H | Radgrösse | Bestell-Nr. | Preis/<br>Stück |
|-----------|------------------|-----------------------|-----------|-------------|-----------------|
| kg        | mm               | mm                    | mm        |             |                 |
| 200       | 650 x 510        | 891 x 590 x 1225      | 125 x 32  | 22-48560    | 463,00          |
|           |                  | 891 x 590 x 1625      | 125 x 32  | 22-48563    | 495,00          |
| 300       | 850 x 610        | 1091 x 690 x 1225     | 125 x 32  | 22-48561    | 495,00          |
|           |                  | 1091 x 690 x 1625     | 125 x 32  | 22-48564    | 520,00          |
|           |                  | 1091 x 690 x 1825     | 125 x 32  | 22-48566    | 537,00          |
|           | 1250 x 610       | 1491 x 690 x 1225     | 125 x 32  | 22-48562    | 520,00          |
|           |                  | 1491 x 690 x 1625     | 125 x 32  | 22-48565    | 552,00          |
|           |                  | 1491 x 690 x 1825     | 125 x 32  | 22-48567    | 567,00          |



### Zubehör



A Drahtgitterböden



B Rückwände



C Schreibtafel



D Kennzeichnungstafel



**E** Deichsel und Kupplung



**F** Trenngitter



**G** Trenngitter



**H** Trittstufen



**I** Spurrolle



**J** Scannerhalter



**K** Flaschenhalter

| Pos.       | Beschreibung                        |  | Ladeeffläche<br>L x B<br><i>mm</i> | Höhe<br><i>mm</i> | Stück/<br>VE | Bestell-Nr. | Preis/VE |
|------------|-------------------------------------|--|------------------------------------|-------------------|--------------|-------------|----------|
| A          | Drahtgitterböden                    | Etagenboden aus Drahtgitter 120 x 30 mm, galvanisch glanzverzinkt, an einer Längsseite 23 mm nach oben, an der anderen 23 mm nach unten abgekantet, im Raster von 100 mm waagrecht oder geneigt einhängbar   | 650 x 510                          |                   | 1            | 22-48572    | 63,00    |
|            |                                     |  | 850 x 610                          |                   | 1            | 22-48573    | 72,50    |
|            |                                     |  | 1250 x 610                         |                   | 1            | 22-48574    | 100,00   |
| B          | Rückwände                           | als Längswand anschraubbar, Drahtschweißgitter galvanisch glanzverzinkt, Maschenweite 100 x 50 mm  | 650 x 510                          | 1225              | 1            | 22-48586    | 44,50    |
|            |                                     |  | 650 x 510                          | 1625              | 1            | 22-48589    | 58,00    |
|            |                                     |  | 850 x 610                          | 1225              | 1            | 22-48587    | 59,00    |
|            |                                     |  | 850 x 610                          | 1625              | 1            | 22-48590    | 68,50    |
|            |                                     |  | 850 x 610                          | 1825              | 1            | 22-48592    | 74,00    |
|            |                                     |  | 1250 x 610                         | 1225              | 1            | 22-48588    | 82,50    |
|            |                                     |  | 1250 x 610                         | 1625              | 1            | 22-48591    | 91,00    |
|            | 1250 x 610                          | 1825   | 1                                  | 22-48593          | 95,00        |             |          |
| C          | Schreibtafel                        | Stahlblech pulverbeschichtet in RAL 7035 Lichtgrau, variabel in Stirnwand einhängbar, mit Papierklammer, Neigung mittels Stützbügel einstellbar  |                                    |                   | 1            | 22-48568    | 59,00    |
| D          | Kennzeichnungstafel                 | Stahlblech mattschwarz pulverbeschichtet, variabel in Stirnwand einhängbar, mit Kreide beschreibbar, mit Papierklammer   |                                    |                   | 1            | 22-48569    | 38,60    |
| E          | Deichsel und Kupplung               | zum Fahren mit max. 3 Kommissionierwagen im Verbund, anstelle der 2 Lenkrollen ohne Feststeller werden 2 Bockrollen verbaut, Deichsel aus Flachstahl profiliert, stellt sich mittels Gasdruckfeder selbsttätig in senkrechte Ruheposition, stabiler profilierter Kupplungsbolzen an der gegenüberliegenden Stirnseite, Verbinden durch Fussbetätigung möglich, nicht mit Trittstufen kombinierbar, max. Zuggeschwindigkeit 6 km/h  | Breite 510                         |                   | 1            | 22-48578    | 163,00   |
|            |                                     |  | Breite 610                         |                   | 1            | 22-48579    | 170,00   |
| F          | Trenngitter, für Fahrradrahmenböden | mit angeschweißten Klemmlaschen, Drahtschweißgitter galvanisch glanzverzinkt   | Breite 510                         |                   | 1            | 22-48584    | 24,00    |
| Breite 610 |                                     |  |                                    | 1                 | 22-48585     | 27,10       |          |
| G          | Trenngitter, für Drahtgitterböden   |  | Breite 510                         |                   | 1            | 22-48582    | 24,00    |
|            |                                     |  | Breite 610                         |                   | 1            | 22-48583    | 27,10    |
| H          | Trittstufen                         | Stahlrohrholme, Trittstufen aus rutschfesten Holzplatten, die Trittstufen stehen bei Belastung fest auf dem Boden, wodurch der Wagen sicher blockiert wird, eine Rastsperr verhindert das Ankippen des Wagens, die Trittstufen lassen sich mittels Gasdruckfedern leicht anklappen, mit den Trittstufen werden weiter vorstehende Rohrschiebegriffe zum Festhalten und Anlehnen mitgeliefert, die Gesamtlänge erhöht sich um 100 mm, nicht mit Deichsel und Kupplung kombinierbar, 3 Stufen, oberste 600 mm hoch, Greifhöhe ca. 2.800 mm | Breite 510                         |                   | 1            | 22-48580    | 321,00   |
|            |                                     |  | Breite 610                         |                   | 1            | 22-48581    | 324,00   |
| I          | Spurrolle                           | ein fünftes TPE-Rad 125 mm Ø an einem federbeaufschlagten Profilstahlarm als Führungsrolle für guten Geradeauslauf, Drehen auf der Stelle bleibt trotzdem möglich  | 650 x 510                          |                   | 1            | 22-48575    | 72,50    |
|            |                                     |  | 850 x 610                          |                   | 1            | 22-48576    | 74,00    |
|            |                                     |  | 1250 x 610                         |                   | 1            | 22-48577    | 78,00    |
| J          | Scannerhalter                       | Stahlblech pulverbeschichtet in RAL 7035 Lichtgrau, mit variablen Anschraubpunkten an der Rückseite und den Seiten, Rohrstrebe vielfach gelocht, mit einer Klemmschelle zur Befestigung der Scannertasche, beliebig positionierbar, Scanneraufnahme BxTxH: 120 x 87 x 150 mm, vordere Öffnung: 40 mm breit   |                                    |                   | 1            | 22-48571    | 91,00    |
| K          | Flaschenhalter                      | aus Kunststoff mit Stahlhalterung, stabil und flexibel, passend für alle handelsüblichen Getränkeflaschen und -dosen von 0,33 bis 1,5 l Inhalt   |                                    |                   | 1            | 22-48570    | 20,00    |





## Kommissionierwagen



EN 1757-3

- Mit 2 Lenk- und 2 Bockrollen, Lenkrollen mit Radfeststeller, TPE-Bereifung, Naben mit Rillenkugellager
- Geschweisste Stahlrohrkonstruktion, pulverbeschichtet RAL 5007 Brillantblau
- Ebenen aus Holzwerkstoffplatte, Oberfläche Buchendekor
- An der Stirnseite Trittstufen, die sich unbelastet selbstständig anheben und belastet sicher auf dem Boden stehen, wodurch der Wagen automatisch blockiert wird

### 2 Ebenen

- Tragkraft obere Ebene 80 kg

| Tragkraft | Aussenmasse<br>L x B x H | Ladefläche<br>Böden L x B | Etagenhöhe(n) | Tritthöhe | Ø Rad | Bestell-Nr. | Preis/<br>Stück |
|-----------|--------------------------|---------------------------|---------------|-----------|-------|-------------|-----------------|
| kg        | mm                       | mm                        | mm            | mm        | mm    |             |                 |
| 250       | 1322 x 611 x 1155        | 1000 x 600                | 200, 820      | 504       | 125   | 22-17612    | <b>933,00</b>   |



### 3 Ebenen

- Tragkraft obere und mittlere Ebene 80 kg

| Tragkraft | Aussenmasse<br>L x B x H | Ladefläche<br>Böden L x B | Etagenhöhe(n) | Tritthöhe | Ø Rad | Bestell-Nr. | Preis/<br>Stück |
|-----------|--------------------------|---------------------------|---------------|-----------|-------|-------------|-----------------|
| kg        | mm                       | mm                        | mm            | mm        | mm    |             |                 |
| 250       | 1322 x 611 x 1155        | 1000 x 600                | 200, 510, 820 | 504       | 125   | 22-21222    | <b>1.077,00</b> |



### 3 Ebenen

- Tragkraft obere und mittlere Ebene 80 kg

| Tragkraft | Aussenmasse<br>L x B x H | Ladefläche<br>Böden L x B | Etagenhöhe(n)  | Tritthöhe | Ø Rad | Bestell-Nr. | Preis/<br>Stück |
|-----------|--------------------------|---------------------------|----------------|-----------|-------|-------------|-----------------|
| kg        | mm                       | mm                        | mm             | mm        | mm    |             |                 |
| 250       | 1322 x 611 x 1880        | 1000 x 600                | 200, 825, 1445 | 928       | 125   | 22-17613    | <b>1.293,00</b> |



### 4 Ebenen

- Tragkraft obere und mittlere Ebene 80 kg

| Tragkraft | Aussenmasse<br>L x B x H | Ladefläche<br>Böden L x B | Etagenhöhe(n)        | Tritthöhe | Ø Rad | Bestell-Nr. | Preis/<br>Stück |
|-----------|--------------------------|---------------------------|----------------------|-----------|-------|-------------|-----------------|
| kg        | mm                       | mm                        | mm                   | mm        | mm    |             |                 |
| 250       | 1322 x 611 x 1880        | 1000 x 600                | 200, 680, 1155, 1630 | 928       | 125   | 22-21223    | <b>1.417,00</b> |





## Paketwagen mit Drahtgitterwänden



- Stahlrohr und Profilstahl geschweisst, pulverbeschichtet in RAL 5007 Brillantblau, Schraubkonstruktion
- Plattform aus Holzwerkstoffplatte, Oberfläche Buchendekor
- Mit 2 Lenk- und 2 Bockrollen, Lenkrollen mit Radfeststeller, TPE-Bereifung 200 x 40 mm, Naben mit Rillenkugellager



Diese optionale  
Ausstattungsvariante  
finden Sie auf Seite 303



### Ohne Doppelflügeltüren

- Stirnwände und eine Längswand mit Drahtgitter 100 x 100 x 5 mm

| Tragkraft                                | Ø Rad | Etagenhöhe(n) | Höhe gesamt | Ladefläche L x B | Bestell-Nr. | Preis/<br>Stück |
|--|-------|---------------|-------------|------------------|-------------|-----------------|
| kg                                       | mm    | mm            | mm          | mm               |             |                 |
| 600                                      | 200   | 269           | 1552        | 1000 x 700       | 22-37794    | 586,00          |
|  |       |               |             | 1200 x 800       | 22-37795    | 646,00          |
|  |       |               | 1800        | 1000 x 700       | 22-37796    | 625,00          |
|  |       |               |             | 1200 x 800       | 22-37797    | 686,00          |
| Einlegeböden, für Etagenwagen/Paketwagen |       |               |             | 1000 x 700       | 22-39547    | 113,00          |
|  |       |               |             | 1200 x 800       | 22-39548    | 141,00          |



### Mit Doppelflügeltüren

- Stahlrohrrahmen mit eingeschweisstem Drahtgitter 100 x 100 x 5 mm
- Mit einer Doppel-Flügeltür an der offenen Längsseite
- In den Rohrrahmen integrierter Riegelverschluss, abschliessbar durch Vorhängeschloss (nicht im Lieferumfang enthalten)
- Türflügel an Stirnwände bzw. an den Schiebegriff anklappbar

| Tragkraft                                 | Ø Rad | Etagenhöhe(n) | Höhe gesamt | Masse<br>L x B | Ladefläche<br>L x B | Bestell-Nr. | Preis/<br>Stück |
|---|-------|---------------|-------------|----------------|---------------------|-------------|-----------------|
| kg  | mm    | mm            | mm          | mm             | mm                  |             |                 |
| 600                                       | 200   | 269           | 1552        | 1000 x 700     | 1000 x 700          | 22-37798    | 784,00          |
|   |       |               |             | 1200 x 800     | 1200 x 800          | 22-37799    | 860,00          |
|   |       |               | 1800        | 1000 x 700     | 1000 x 700          | 22-37599    | 847,00          |
|   |       |               |             | 1200 x 800     | 1200 x 800          | 22-37598    | 994,00          |
| Einlegeböden, für Etagenwagen/Paketwagen  |       |               |             |                | 1000 x 700          | 22-39547    | 113,00          |
|   |       |               |             |                | 1200 x 800          | 22-39548    | 141,00          |
| Etikettentaschen, ohne Regenschutzklappen |       |               |             | 275 x 180      |                     | 46-21104    | 99,50           |
|   |       |               |             | 325 x 235      |                     | 46-21111    | 205,00          |





## Tragarmwagen



EN 1757-3



Diese optionale Ausstattungsvariante finden Sie auf Seite 303



### Tragarmwagen, einseitige Nutzung

- Mit 2 Lenk- und 2 Bockrollen, Lenkrollen mit Radfeststeller, TPE-Bereifung 200 x 40 mm, Naben mit Rillenkugellager
- Rahmen aus stabilem Quadratrohr
- Traversen, Pfosten und Streben durch kräftige Schraubschellen verbunden
- Pulverbeschichtet RAL 5007 Brillantblau
- Ständer-Nutzhöhe: 1.450 mm
- 12 Tragarme aus Stahlrohr Ø 27 mm mit Schraubschellen, Nutztiefe 600 mm
- Tragkraft pro Etage 80 kg

| Tragkraft<br>kg | Produktausführung          | Aussenmasse L x B x H<br>mm | Standfläche L x B<br>mm | Bestell-Nr. | Preis/Stück   |
|-----------------|----------------------------|-----------------------------|-------------------------|-------------|---------------|
| 500             | einseitige Nutzung         | 1400 x 800 x 1807           | 1200 x 800              | 22-39559    | <b>847,00</b> |
|                 |                            | 1800 x 800 x 1807           | 1600 x 800              | 22-39560    | <b>865,00</b> |
|                 |                            | 2200 x 800 x 1807           | 2000 x 800              | 22-39561    | <b>876,00</b> |
|                 | mit PVC-Schlauch überzogen | 1400 x 800 x 1807           | 1200 x 800              | 22-39562    | <b>949,00</b> |
|                 |                            | 1800 x 800 x 1807           | 1600 x 800              | 22-39563    | <b>968,00</b> |
|                 |                            | 2200 x 800 x 1807           | 2000 x 800              | 22-39564    | <b>976,00</b> |

### Tragarmwagen, zweiseitige Nutzung

- Mit 2 Lenk- und 2 Bockrollen, Lenkrollen mit Radfeststeller, TPE-Bereifung 200 x 40 mm, Naben mit Rillenkugellager
- Rahmen aus stabilem Quadratrohr
- Traversen, Pfosten und Streben durch kräftige Schraubschellen verbunden
- Pulverbeschichtet RAL 5007 Brillantblau
- Ständer-Nutzhöhe: 1.450 mm
- 24 Tragarme aus Stahlrohr Ø 27 mm mit Schraubschellen, Nutztiefe 2 x 370 mm
- Tragkraft pro Etage 120 kg (60 kg je Seite)

| Tragkraft<br>kg | Produktausführung          | Aussenmasse L x B x H<br>mm | Standfläche L x B<br>mm | Bestell-Nr. | Preis/Stück     |
|-----------------|----------------------------|-----------------------------|-------------------------|-------------|-----------------|
| 500             | Standardausführung         | 1400 x 800 x 1807           | 1200 x 800              | 22-39565    | <b>934,00</b>   |
|                 |                            | 1800 x 800 x 1807           | 1600 x 800              | 22-39566    | <b>949,00</b>   |
|                 |                            | 2200 x 800 x 1807           | 2000 x 800              | 22-39567    | <b>976,00</b>   |
|                 | mit PVC-Schlauch überzogen | 1400 x 800 x 1807           | 1200 x 800              | 22-39568    | <b>1.083,00</b> |
|                 |                            | 1800 x 800 x 1807           | 1600 x 800              | 22-39569    | <b>1.103,00</b> |
|                 |                            | 2200 x 800 x 1807           | 2000 x 800              | 22-39570    | <b>1.129,00</b> |

### Etagenböden, für Tragarmwagen

- Aus wasserfestem Sperrholz 15 mm stark, beidseitig verwendbar, eine Seite ist glatt, eine Seite ist rutschhemmend beschichtet

| Produktausführung   | Nutztiefe<br>mm | Länge<br>mm | Bestell-Nr. | Preis/Stück   |
|---------------------|-----------------|-------------|-------------|---------------|
| einseitige Nutzung  | 600             | 1200        | 22-39575    | <b>119,00</b> |
|                     |                 | 1600        | 22-39576    | <b>175,00</b> |
|                     |                 | 2000        | 22-39577    | <b>182,00</b> |
| zweiseitige Nutzung | 370             | 1200        | 22-39572    | <b>87,00</b>  |
|                     |                 | 1600        | 22-39573    | <b>143,00</b> |
|                     |                 | 2000        | 22-39574    | <b>153,00</b> |

### Abroll Sicherungen, für Tragarmwagen

- Nutzhöhe bei Standard-Tragarmen 30 mm, bei Tragarmen mit PVC-Beschichtung 27 mm

| Produktausführung                             | Bestell-Nr. | Preis/Stück |
|---|-------------|-------------|
| Anschlag an den Enden der Tragarme einsetzbar | 22-39571    | <b>7,55</b> |

## Plattenständer/Plattenwagen



### Plattenständer, mit 4 Standfüßen

- Mit 4 Gummifüßen
- Geschweisste Stahlrohrkonstruktion, pulverbeschichtet RAL 5007 Brillantblau
- Boden aus Siebdruckplatte
- 7 Verstellmöglichkeiten, lichter Abstand zwischen den Bügeln 90 mm
- An einer Stirnseite eine sechsteilige Anlaufrolle zur Erleichterung der Ein- und Auslagerung
- Lieferung ohne Bügel, bitte separat bestellen



EN 1757-3

| Tragkraft<br>kg | Ladefläche L x B<br>mm | Bestell-Nr. | Preis/Stück |
|-----------------|------------------------|-------------|-------------|
| 1200            | 1200 x 800             | 22-21313    | 514,00      |
| 1200            | 1600 x 800             | 22-21314    | 686,00      |



### Plattenwagen

- Mit 2 Lenk- und 2 Bockrollen, Lenkrollen mit Radfeststeller
- 600 kg Tragkraft = TPE-Bereifung, Naben mit Rillenkugellager
- 1200 kg Tragkraft = Vollgummi-Elastic-Bereifung, Naben mit Kugellager
- Boden aus Siebdruckplatte
- Geschweisste Stahlrohrkonstruktion, pulverbeschichtet RAL 5007 Brillantblau
- 7 Verstellmöglichkeiten, lichter Abstand zwischen den Bügeln 90 mm
- Lieferung ohne Bügel, bitte separat bestellen

| Tragkraft<br>kg | Produktausführung | Ladefläche L x B<br>mm | Ø Rad<br>mm | Bestell-Nr. | Preis/Stück |
|-----------------|-------------------|------------------------|-------------|-------------|-------------|
| 600             | TPE-Bereifung     | 1200 x 800             | 200         | 22-21309    | 544,00      |
|                 |                   | 1600 x 800             | 200         | 22-21311    | 710,00      |
| 1200            | Elastic-Bereifung | 1200 x 800             | 200         | 22-21310    | 693,00      |
|                 |                   | 1600 x 800             | 200         | 22-21312    | 858,00      |



### Einsteckbügel, für Plattenwagen und -ständer

- Rohrbügel, pulverbeschichtet RAL 5007 Brillantblau
- Zur Ein-/Unterteilung der Ladefläche, an 7 Positionen möglich

| Länge<br>mm | Höhe<br>mm | Bestell-Nr. | Preis/Stück |
|-------------|------------|-------------|-------------|
| 1200        | 300        | 22-21315    | 40,80       |
|             | 600        | 22-21316    | 42,80       |
|             | 900        | 22-21317    | 46,20       |
| 1600        | 300        | 22-21318    | 45,00       |
|             | 600        | 22-21319    | 48,30       |
|             | 900        | 22-21320    | 51,00       |



### Füße für Plattenständer

- Optionales Zubehör
- 4 Palettenfüße, um die Unterfahrhöhe auf 100 mm zu erhöhen und somit eine Bedienung mit Gabelhubwagen oder Gabelstapler zu ermöglichen

| Material | Stück/VE | Bestell-Nr. | Preis/VE |
|----------|----------|-------------|----------|
| Stahl    | 4        | 22-21321    | 145,00   |



INNERBETRIEBLICHER TRANSPORT



## Transportroller für Behälter

**TOPSELLER**
**112,00**

43-21883



machen Behälter mobil

### Für Behälter 600 x 400 mm

- Mit 4 Lenkrollen
- Für einen Eurostapelbehälter 600 x 400 mm oder für zwei Eurostapelbehälter 400 x 300 mm
- Rahmen aus glasfaserverstärktem Polyamid

| Tragkraft | Für Grundmass L x B | Ladeffläche L x B | Bereifung | Ø Rad | Bestell-Nr. | Preis/Stück |
|-----------|---------------------|-------------------|-----------|-------|-------------|-------------|
| kg        | mm                  | mm                |           | mm    |             |             |
| 250       | 600 x 400           | 620 x 420         | Gummi     | 100   | 43-21883    | 112,00      |
|           |                     |                   | PP        | 100   | 43-1491     | 112,00      |

### Für Behälter 800 x 600 mm

- Mit 2 Lenk- und 2 Bockrollen
- Passend für Kästen im Euromass 800 x 600 mm
- Aus Polypropylen

| Tragkraft | Für Grundmass L x B | Ladeffläche L x B | Bereifung | Ø Rad | Bestell-Nr. | Preis/Stück |
|-----------|---------------------|-------------------|-----------|-------|-------------|-------------|
| kg        | mm                  | mm                |           | mm    |             |             |
| 500       | 800 x 600           | 800 x 600         | Polyamid  | 125   | 43-1150     | 168,00      |

### Für Mehrwegbehälter 600 x 400 mm

- Mit 4 Lenkrollen
- Für Mehrwegbehälter 600 x 400 mm
- Mit eingelegtem Stülpedeckel für optimale Arretierung von MB-Behältern
- Aus glasfaserverstärktem Polyamid, Stülpedeckel aus Polypropylen

| Tragkraft | Für Grundmass L x B | Bereifung | Ø Rad | Bestell-Nr. | Preis/Stück |
|-----------|---------------------|-----------|-------|-------------|-------------|
| kg        | mm                  |           | mm    |             |             |
| 250       | 600 x 400           | PP        | 100   | 6-15510     | 135,00      |

### Für Mehrwegbehälter 800 x 400 mm und 800 x 600 mm

- Mit 4 Lenkrollen
- Für Mehrwegbehälter 800 x 400 mm und 800 x 600 mm
- Eckkonstruktion aus Kunststoff, Seitenprofile aus Alu eloxiert

| Tragkraft | Für Grundmass L x B | Bereifung | Ø Rad | Bestell-Nr. | Preis/Stück |
|-----------|---------------------|-----------|-------|-------------|-------------|
| kg        | mm                  |           | mm    |             |             |
| 250       | 800 x 400           | PP        | 100   | 6-16494     | 197,00      |
|           | 800 x 600           | PP        | 100   | 6-19439     | 202,00      |



## Paletten-Fahrgestelle



### Paletten-Fahrgestelle, mit TPE-Bereifung, Tragkraft 500 kg

- Mit 2 Lenk- und 2 Bockrollen, Lenkrollen mit Radfeststeller, TPE-Bereifung, Naben mit Rillenkugellager
- Flachstahlrahmen mit Unterzügen, pulverbeschichtet RAL 5007 Brillantblau ohne Fangecken
- Der umlaufende Rahmen nimmt Paletten und Gitterboxen sicher auf, da die Auflageprofile 20 mm abgesenkt sind
- **Wichtiger Hinweis:** Zusatzausstattungen, wie die angebotenen Aufsetzrahmen, Rohrschiebebügel, Einklink-Rohrschiebebügel, Deichsel und Kupplungszapfen sowie Deichsel und Kupplung können mit diesem Artikel nicht kombiniert werden!

| Tragkraft | Aussenmasse<br>L x B x H | Ladefläche L x B | Ø Rad | Bestell-Nr. | Preis/<br>Stück |
|-----------|--------------------------|------------------|-------|-------------|-----------------|
| kg        | mm                       | mm               | mm    |             |                 |
| 500       | 1240 x 830 x 238         | 1230 x 820       | 160   | 22-39558    | 266,00          |

### Paletten-Fahrgestelle, mit TPE-Bereifung, Tragkraft 750 kg

- Mit 2 Lenk- und 2 Bockrollen, Lenkrollen mit Radfeststeller
- Winkelstahlkonstruktion, pulverbeschichtet RAL 5007 Brillantblau mit 4 Fangecken

| Tragkraft | Aussenmasse<br>L x B x H | Ladefläche L x B | Radgrösse | Bestell-Nr. | Preis/<br>Stück |
|-----------|--------------------------|------------------|-----------|-------------|-----------------|
| kg        | mm                       | mm               | mm        |             |                 |
| 750       | 855 x 655 x 329          | 810 x 610        | 200 x 40  | 22-43342    | 299,00          |
|           | 1055 x 855 x 329         | 1010 x 810       | 200 x 40  | 22-43343    | 305,00          |
|           | 1255 x 855 x 329         | 1210 x 810       | 200 x 40  | 22-21224    | 314,00          |
|           | 1255 x 1055 x 329        | 1210 x 1010      | 200 x 40  | 22-43344    | 361,00          |

### Paletten-Fahrgestelle, mit Polyamid-Bereifung, Tragkraft 1000 kg

| Tragkraft | Aussenmasse<br>L x B x H | Ladefläche L x B | Radgrösse | Bestell-Nr. | Preis/<br>Stück |
|-----------|--------------------------|------------------|-----------|-------------|-----------------|
| kg        | mm                       | mm               | mm        |             |                 |
| 1000      | 855 x 655 x 329          | 810 x 610        | 200 x 50  | 22-43345    | 370,00          |
|           | 1055 x 855 x 329         | 1010 x 810       | 200 x 50  | 22-43346    | 377,00          |
|           | 1255 x 855 x 329         | 1210 x 810       | 200 x 50  | 22-43347    | 388,00          |
|           | 1255 x 1055 x 329        | 1210 x 1010      | 200 x 50  | 22-43348    | 427,00          |

### Paletten-Fahrgestelle, mit Elastic-Vollgummi-Bereifung, Tragkraft 1200 kg

| Tragkraft | Aussenmasse<br>L x B x H | Ladefläche L x B | Radgrösse | Bestell-Nr. | Preis/<br>Stück |
|-----------|--------------------------|------------------|-----------|-------------|-----------------|
| kg        | mm                       | mm               | mm        |             |                 |
| 1200      | 855 x 655 x 329          | 810 x 610        | 200 x 50  | 22-43349    | 444,00          |
|           | 1055 x 855 x 329         | 1010 x 810       | 200 x 50  | 22-43350    | 449,00          |
|           | 1255 x 855 x 329         | 1210 x 810       | 200 x 50  | 22-21225    | 458,00          |
|           | 1255 x 1055 x 329        | 1210 x 1010      | 200 x 50  | 22-43351    | 491,00          |

### Rohrschiebebügel, für Paletten-Fahrgestelle

- Optionales Zubehör
- Stabiler Rohrschiebebügel, an der Lenkrollenseite einsteckbar und verschraubbar
- Nur bei Erstausrüstung
- Nachrüsten nur durch Anschweissen möglich

| Material | Bestell-Nr. | Preis/<br>Stück |
|----------|-------------|-----------------|
| Stahl    | 22-21226    | 123,00          |



Diese optionale Ausstattungsvariante finden Sie auf Seite 303



TOPSELLER

314,00  
22-21224





## Paletten-Fahrgestelle



10 JAHRE GARANTIE

### Einklink-Rohrschiebebügel, für Paletten-Fahrgestelle

- Einklinkbarer Schiebebügel für Paletten-Fahrgestelle ab 800 mm Breite
- Äusserst robuste Stahlrohr-Konstruktion mit kräftigen Verbindungsklauen
- Bügel und Querrohr mit Softgrip-Bezug
- Im ausgeklinkten Zustand mittels 2 Hilfsrollen kräfteschonend verfahrbar

| Material  | Bestell-Nr. | Preis/<br>Stück |
|-----------|-------------|-----------------|
| Stahlrohr | 22-43362    | 194,00          |

### Aufsetzrahmen, für Paletten-Fahrgestelle

- Zum Abstellen von Flachpaletten und Gitterboxen in ergonomisch günstiger Höhe
- Über die Fussplatten sind die Aufsetzrahmen mittels Verschraubungssatz (im Lieferumfang enthalten) fest mit dem Paletten-Fahrgestell verschraubbar
- Geeignet für Palettengrösse 1200 x 800 mm

| Ladefläche L x B | Max. Ladehöhe | Gesamthöhe (montiert) | Tragkraft | Bestell-Nr. | Preis/<br>Stück |
|------------------|---------------|-----------------------|-----------|-------------|-----------------|
| mm               | mm            | mm                    | kg        |             |                 |
| 1210 x 810       | 422           | 422                   | 1200      | 22-37791    | 215,00          |
|                  | 552           | 600                   | 1200      | 22-37792    | 217,00          |
|                  | 652           | 652                   | 1200      | 22-37793    | 219,00          |

### Deichsel und Kupplung, für Paletten-Fahrgestelle

- Für den Transport mit Zugfahrzeugen bis 6 km/h
- Züge bis 5 Fahrgestelle möglich
- Deichsel aus Flachstahl profiliert, im Ruhezustand unter den Rahmen einschiebbar
- An der Bockrollenseite befindet sich ein stabiler Kupplungsbolzen
- Verbinden durch Fussbetätigung möglich
- Max. Zuggewicht 2000 kg

| Max. Zuggewicht | Material   | Bestell-Nr. | Preis/<br>Stück |
|-----------------|------------|-------------|-----------------|
| kg              |            |             |                 |
| 2000            | Flachstahl | 22-43361    | 287,00          |

### Deichsel und Kupplungszapfen, für Paletten-Fahrgestelle

- Für den Transport mit Zugfahrzeugen bis 6 km/h
- Züge bis 5 Fahrgestelle möglich
- Deichsel aus Flachstahl profiliert, stellt sich mittels Gasdruckfedern selbsttätig in senkrechte Ruheposition
- An der Bockrollenseite befindet sich ein stabiler Kupplungsbolzen
- Verbinden durch Fussbetätigung möglich
- Max. Zuggewicht 2000 kg

| Max. Zuggewicht | Material   | Bestell-Nr. | Preis/<br>Stück |
|-----------------|------------|-------------|-----------------|
| kg              |            |             |                 |
| 2000            | Flachstahl | 22-43363    | 207,00          |



## Kippbehälter



- **Robuste Schweisskonstruktion aus 3-mm-Stahlblech, dicht verschweisst**
- **Pulverbeschichtet RAL 5007 Brillantblau**
- **Die Ausführung mit Ablasshahn inkl. Sieb ermöglicht das Trennen von Flüssigkeiten und Feststoffen**



EN 1757-3



### Muldenkipper

- Mit 2 Lenk- und 2 Bockrollen, TOTALSTOP-Zentralbremssystem serienmässig an den Lenkrollen, gemäss EN-1757-3
- 750 kg Tragkraft = TPE-Bereifung, Naben mit Rillenkugellager
- 800 kg Tragkraft = Elastic-Vollgummi-Bereifung, blaugrau „spurlos“, Naben mit Kugellager
- Kippbar gelagerte Mulde aus 2 mm starkem Stahlblech
- Rand oben zweimal umgekanet, Schüttkante doppelt umgelegt, öldicht verschweisst
- Untergestell aus 3 mm starken Kantprofilen mit integrierten Staplertaschen, Trittbereich und Kippsicherung, Rohrschiebegriff
- Fahrbar und für Staplerbetrieb
- Kippvorgang wird manuell ausgelöst
- Raddurchmesser 200 mm

| Produktausführung | Tragkraft | Aussenmasse<br>L x B x H | Schütt-<br>kanten-<br>höhe | Volumen | Bestell-Nr. | Preis/<br>Stück |
|-------------------|-----------|--------------------------|----------------------------|---------|-------------|-----------------|
|                   | kg        | mm                       | mm                         | Liter   |             |                 |
| ohne Ablasshahn   | 750       | 1359 x 713 x 780         | 780                        | 250     | 22-39578    | 868,00          |
|                   | 750       | 1374 x 730 x 1072        | 733                        | 450     | 22-39579    | 1.005,00        |
|                   | 750       | 1458 x 855 x 1099        | 843                        | 600     | 22-39580    | 1.100,00        |
|                   | 800       | 1458 x 1105 x 1099       | 843                        | 800     | 22-39581    | 1.456,00        |
| mit Ablasshahn    | 750       | 1359 x 713 x 780         | 780                        | 250     | 22-39582    | 986,00          |
|                   | 750       | 1374 x 730 x 1072        | 733                        | 450     | 22-39583    | 1.133,00        |
|                   | 750       | 1458 x 855 x 1099        | 843                        | 600     | 22-39584    | 1.230,00        |
|                   | 800       | 1458 x 1105 x 1099       | 843                        | 800     | 22-39585    | 1.585,00        |



### Selbstkipper

- Für Schüttgüter zum selbsttätigen Abkippen über Kufen
- Müssen zum Entleeren nicht angehoben werden
- Leere Mulde geht selbsttätig in die Beladestellung zurück
- Serienmässig mit Staplertaschen, Abrollsicke und Kippverriegelung, Gliederkette als Abrutsch- und Kippsicherung

| Produktausführung | Tragkraft | Aussenmasse<br>L x B x H | Schütt-<br>kanten-<br>höhe | Volumen | Bestell-Nr. | Preis/<br>Stück |
|-------------------|-----------|--------------------------|----------------------------|---------|-------------|-----------------|
|                   | kg        | mm                       | mm                         | Liter   |             |                 |
| ohne Ablasshahn   | 1000      | 1294 x 731 x 837         | 748                        | 350     | 22-39586    | 1.202,00        |
|                   | 1500      | 1294 x 1141 x 837        | 748                        | 600     | 22-39587    | 1.366,00        |
|                   | 2000      | 1294 x 1661 x 837        | 748                        | 900     | 22-39588    | 1.509,00        |
|                   | 2500      | 1751 x 1222 x 1127       | 1043                       | 1200    | 22-39589    | 1.725,00        |
| mit Ablasshahn    | 1000      | 1294 x 731 x 837         | 748                        | 350     | 22-39590    | 1.331,00        |
|                   | 1500      | 1294 x 1141 x 837        | 748                        | 600     | 22-39591    | 1.497,00        |
|                   | 2000      | 1294 x 1661 x 837        | 748                        | 900     | 22-39592    | 1.639,00        |
|                   | 2500      | 1751 x 1222 x 1127       | 1043                       | 1200    | 22-39593    | 1.856,00        |



INNERBETRIEBLICHER TRANSPORT



## Rollenbahnen

- Individuelle Gestaltung durch Modulbauweise
- Transport von Fördergütern ohne Hilfsantrieb
- Leichter Aufbau ermöglicht problemlose Anpassung an veränderte Gegebenheiten
- Gutes Laufverhalten durch kugelgelagerte Rollen

### i BITO informiert

Rollenbahnen sind die optimale Lösung, um Fördergüter wie Kunststoffbehälter oder Kartonagen ohne Hilfsantrieb zu befördern. Sei es als Verschiebebahnen beim Kommissionieren (ohne Gefälle) oder zum Weiterleiten zum nächsten Bearbeitungspunkt (mit Gefälle). Die Bahnen eignen sich insbesondere zur Auflage auf unsere Unterstützungsböcke beim Stückgut-Durchlaufregalsystem, wo sie direkt vor der Regalzeile dem Kommissionierer ein leichtes Mitführen des Kommissionierbehälters ermöglichen.

Freistehende Bahnen oder Bahnen mit Gefälle zum Transport von Fördergütern durch Schwerkraft werden mit Doppelständer unterstützt. Durch die stufenlose Höhenverstellbarkeit kann das Gefälle individuell angepasst werden.

Die Neigung von ca. 2 - 5 % ist abhängig von der Beschaffenheit und dem Gewicht des Fördergutes. Durch die Modulbauweise sind die Bahnen schnell und leicht aufzubauen und veränderten Gegebenheiten problemlos anzupassen.



### Rollenbahnsegmente, mit Kunststoffrollen

- Bitte Doppelständer (statisch oder verfahrbar) mitbestellen.
- Abweichende Zwischenlängen sind jederzeit lieferbar!
- Die Rollenteilung wird durch die Länge des kleinsten Fördergutes vorgegeben, wobei zu beachten ist, dass dieses auf mindestens 3 Tragrollen aufliegt
- Das einzelne Fördergut sollte nicht schwerer als ca. 20-25 kg/Stück sein.
- Wangen aus verzinktem U-Profil 20/70/20 mm

| Rollenteilung T | Fördergutlänge min. | Gesamtbreite /<br>Breite<br>Länge | 340/300 mm  |                 | 440/400 mm  |                 | 540/500 mm  |                 | 640/600 mm  |                 |
|-----------------|---------------------|-----------------------------------|-------------|-----------------|-------------|-----------------|-------------|-----------------|-------------|-----------------|
|                 |                     |                                   | Bestell-Nr. | Preis/<br>Stück | Bestell-Nr. | Preis/<br>Stück | Bestell-Nr. | Preis/<br>Stück | Bestell-Nr. | Preis/<br>Stück |
| 75              | 225                 | 975 mm                            | 36-16575    | 387,00          | 36-16587    | 410,00          | 36-16599    | 436,00          | 36-16611    | 485,00          |
|                 |                     | 1500 mm                           | 36-16578    | 546,00          | 36-16590    | 587,00          | 36-16602    | 625,00          | 36-16614    | 681,00          |
|                 |                     | 1950 mm                           | 36-16581    | 683,00          | 36-16593    | 736,00          | 36-16605    | 797,00          | 36-16617    | 848,00          |
|                 |                     | 3000 mm                           | 36-16584    | 990,00          | 36-16596    | 1.065,00        | 36-16608    | 1.160,00        | 36-16620    | 1.240,00        |
| 100             | 300                 | 1000 mm                           | 36-16576    | 314,00          | 36-16588    | 339,00          | 36-16600    | 362,00          | 36-16612    | 386,00          |
|                 |                     | 1500 mm                           | 36-16579    | 445,00          | 36-16591    | 476,00          | 36-16603    | 511,00          | 36-16615    | 548,00          |
|                 |                     | 2000 mm                           | 36-16582    | 554,00          | 36-16594    | 593,00          | 36-16606    | 635,00          | 36-16618    | 700,00          |
|                 |                     | 3000 mm                           | 36-16585    | 807,00          | 36-16597    | 860,00          | 36-16609    | 930,00          | 36-16621    | 996,00          |
| 125             | 375                 | 1000 mm                           | 36-16577    | 275,00          | 36-16589    | 288,00          | 36-16601    | 311,00          | 36-16613    | 329,00          |
|                 |                     | 1500 mm                           | 36-16580    | 387,00          | 36-16592    | 410,00          | 36-16604    | 442,00          | 36-16616    | 468,00          |
|                 |                     | 2000 mm                           | 36-16583    | 476,00          | 36-16595    | 511,00          | 36-16607    | 552,00          | 36-16619    | 587,00          |
|                 |                     | 3000 mm                           | 36-16586    | 687,00          | 36-16598    | 734,00          | 36-16610    | 804,00          | 36-16622    | 858,00          |





## Kurvenstücke, mit Kunststoffrollen

- Bitte Doppelständer (statisch oder verfahrbar) mitbestellen.
- Rollenteilung ca. Bahnmitte
- Kurvenradius innen 800 mm, die Tragrollen sind je nach Bahnbreite durchgehend oder mehrfach geteilt
- Wangen aus verzinktem U-Profil 20/70/20 mm

| Winkel | Rollenteilung T<br>mm | Gesamtbreite /<br>Breite<br>Fördergut-<br>länge min.<br>mm | 340/300 mm  |                 | 440/400 mm  |                 | 540/500 mm  |                 | 640/600 mm  |                 |
|--------|-----------------------|--|-------------|-----------------|-------------|-----------------|-------------|-----------------|-------------|-----------------|
|        |                       |  | Bestell-Nr. | Preis/<br>Stück | Bestell-Nr. | Preis/<br>Stück | Bestell-Nr. | Preis/<br>Stück | Bestell-Nr. | Preis/<br>Stück |
| 45°    | 75                    | 225 mm   | 36-16720    | 540,00          | 36-16724    | 681,00          | 36-16728    | 839,00          | 36-16732    | 938,00          |
|        | 125                   | 375 mm   | 36-16722    | 464,00          | 36-16726    | 519,00          | 36-16730    | 621,00          | 36-16734    | 656,00          |
| 90°    | 75                    | 225 mm   | 36-16719    | 778,00          | 36-16723    | 1.065,00        | 36-16727    | 1.308,00        | 36-16731    | 1.484,00        |
|        | 125                   | 375 mm   | 36-16721    | 628,00          | 36-16725    | 811,00          | 36-16729    | 1.022,00        | 36-16733    | 1.077,00        |



Abb. Durchgang ohne Federausgleich

## Durchgänge, mit Kunststoffrollen

| Länge<br>mm | Produktaus-<br>führung | Gesamtbreite /<br>Breite<br>Rollenteilung T<br>mm | 340/300 mm  |                 | 440/400 mm  |                 | 540/500 mm  |                 | 640/600 mm  |                 |
|-------------|------------------------|---|-------------|-----------------|-------------|-----------------|-------------|-----------------|-------------|-----------------|
|             |                        |   | Bestell-Nr. | Preis/<br>Stück | Bestell-Nr. | Preis/<br>Stück | Bestell-Nr. | Preis/<br>Stück | Bestell-Nr. | Preis/<br>Stück |
| 1000 mm     | mit Federausgleich     | 75  | 36-16672    | 1.268,00        | 36-16678    | 1.294,00        | 36-16684    | 1.320,00        | 36-16690    | 1.548,00        |
|             |                        | 100   | 36-16674    | 1.197,00        | 36-16680    | 1.222,00        | 36-16686    | 1.245,00        | 36-16692    | 1.447,00        |
|             |                        | 125   | 36-16676    | 1.160,00        | 36-16682    | 1.172,00        | 36-16688    | 1.195,00        | 36-16694    | 1.398,00        |
|             | ohne Federausgleich    | 75  | 36-16671    | 552,00          | 36-16677    | 577,00          | 36-16683    | 605,00          | 36-16689    | 675,00          |
|             |                        | 100   | 36-16673    | 485,00          | 36-16679    | 505,00          | 36-16685    | 525,00          | 36-16691    | 574,00          |
|             |                        | 125   | 36-16675    | 442,00          | 36-16681    | 456,00          | 36-16687    | 478,00          | 36-16693    | 524,00          |



## Rollenbahnen

### Rollenbahnsegmente, mit Stahlrollen

- Bitte Doppelständer (statisch oder verfahrbar) mitbestellen.
- Die Rollenteilung wird durch die Länge des kleinsten Fördergutes vorgegeben, wobei zu beachten ist, dass dieses auf mindestens 3 Tragrollen aufliegt
- Abweichende Zwischenlängen sind jederzeit lieferbar!
- Wangen aus verzinktem U-Profil 20/70/20 mm



|                 |                        | Gesamtbreite /<br>Breite | 340/300 mm  |                 | 440/400 mm  |                 | 540/500 mm  |                 | 640/600 mm  |                 |
|-----------------|------------------------|--------------------------|-------------|-----------------|-------------|-----------------|-------------|-----------------|-------------|-----------------|
| Rollenteilung T | Fördergutlänge<br>min. | Länge                    | Bestell-Nr. | Preis/<br>Stück | Bestell-Nr. | Preis/<br>Stück | Bestell-Nr. | Preis/<br>Stück | Bestell-Nr. | Preis/<br>Stück |
| mm              | mm                     | mm                       |             |                 |             |                 |             |                 |             |                 |
| 75              | 225                    | 975 mm                   | 36-16623    | 439,00          | 36-16632    | 485,00          | 36-16641    | 505,00          | 36-16650    | 554,00          |
|                 |                        | 1500 mm                  | 36-16626    | 628,00          | 36-16635    | 683,00          | 36-16644    | 729,00          | 36-16653    | 797,00          |
|                 |                        | 1950 mm                  | 36-16629    | 807,00          | 36-16638    | 858,00          | 36-16647    | 930,00          | 36-16656    | 1.015,00        |
|                 |                        | 3000 mm                  | 36-16659    | 1.167,00        | 36-16662    | 1.254,00        | 36-16665    | 1.354,00        | 36-16668    | 1.482,00        |
| 100             | 300                    | 1000 mm                  | 36-16624    | 362,00          | 36-16633    | 386,00          | 36-16642    | 410,00          | 36-16651    | 442,00          |
|                 |                        | 1500 mm                  | 36-16627    | 513,00          | 36-16636    | 548,00          | 36-16645    | 593,00          | 36-16654    | 635,00          |
|                 |                        | 2000 mm                  | 36-16630    | 643,00          | 36-16639    | 700,00          | 36-16648    | 759,00          | 36-16657    | 807,00          |
|                 |                        | 3000 mm                  | 36-16660    | 938,00          | 36-16663    | 1.003,00        | 36-16666    | 1.085,00        | 36-16669    | 1.189,00        |
| 125             | 375                    | 1000 mm                  | 36-16625    | 311,00          | 36-16634    | 329,00          | 36-16643    | 342,00          | 36-16652    | 387,00          |
|                 |                        | 1500 mm                  | 36-16628    | 439,00          | 36-16637    | 464,00          | 36-16646    | 348,00          | 36-16655    | 543,00          |
|                 |                        | 2000 mm                  | 36-16631    | 552,00          | 36-16640    | 587,00          | 36-16649    | 628,00          | 36-16658    | 679,00          |
|                 |                        | 3000 mm                  | 36-16661    | 811,00          | 36-16664    | 860,00          | 36-16667    | 927,00          | 36-16670    | 986,00          |

### Kurvenstücke, mit Stahlrollen

- Bitte Doppelständer (statisch oder verfahrbar) mitbestellen.
- Rollenteilung ca. Bahnmitte
- Kurvenradius innen 800 mm, die Tragrollen sind je nach Bahnbreite durchgehend oder mehrfach geteilt
- Wangen aus verzinktem U-Profil 20/70/20 mm



|        |                 | Gesamtbreite /<br>Breite | 340/300 mm  |                 | 440/400 mm  |                 | 540/500 mm  |                 | 640/600 mm  |                 |
|--------|-----------------|--------------------------|-------------|-----------------|-------------|-----------------|-------------|-----------------|-------------|-----------------|
| Winkel | Rollenteilung T | Fördergut-<br>länge min. | Bestell-Nr. | Preis/<br>Stück | Bestell-Nr. | Preis/<br>Stück | Bestell-Nr. | Preis/<br>Stück | Bestell-Nr. | Preis/<br>Stück |
|        | mm              | mm                       |             |                 |             |                 |             |                 |             |                 |
| 45°    | 75              | 225 mm                   | 36-16736    | 574,00          | 36-16740    | 743,00          | 36-16744    | 918,00          | 36-16748    | 1.025,00        |
|        | 125             | 375 mm                   | 36-16738    | 487,00          | 36-16742    | 587,00          | 36-16746    | 700,00          | 36-16750    | 714,00          |
| 90°    | 75              | 225 mm                   | 36-16735    | 852,00          | 36-16739    | 1.185,00        | 36-16743    | 1.552,00        | 36-16747    | 1.761,00        |
|        | 125             | 375 mm                   | 36-16737    | 679,00          | 36-16741    | 905,00          | 36-16745    | 1.127,00        | 36-16749    | 1.185,00        |



## Durchgänge, mit Stahlrollen

Abb. Durchgang mit Federausgleich



| Länge<br>mm | Produktausführung   | Gesamtbreite /<br>Breite<br>mm | 340/300 mm  |                 | 440/400 mm  |                 | 540/500 mm  |                 | 640/600 mm  |                 |
|-------------|---------------------|--------------------------------|-------------|-----------------|-------------|-----------------|-------------|-----------------|-------------|-----------------|
|             |                     |                                | Bestell-Nr. | Preis/<br>Stück | Bestell-Nr. | Preis/<br>Stück | Bestell-Nr. | Preis/<br>Stück | Bestell-Nr. | Preis/<br>Stück |
| 1000 mm     | mit Federausgleich  | 75                             | 36-16696    | 1.322,00        | 36-16702    | 1.364,00        | 36-16708    | 1.389,00        | 36-16714    | 1.621,00        |
|             |                     | 100                            | 36-16698    | 1.245,00        | 36-16704    | 1.267,00        | 36-16710    | 1.294,00        | 36-16716    | 1.505,00        |
|             |                     | 125                            | 36-16700    | 1.195,00        | 36-16706    | 1.212,00        | 36-16712    | 1.229,00        | 36-16718    | 1.450,00        |
|             | ohne Federausgleich | 75                             | 36-16695    | 607,00          | 36-16701    | 648,00          | 36-16707    | 675,00          | 36-16713    | 750,00          |
|             |                     | 100                            | 36-16697    | 525,00          | 36-16703    | 548,00          | 36-16709    | 577,00          | 36-16715    | 635,00          |
|             |                     | 125                            | 36-16699    | 478,00          | 36-16705    | 498,00          | 36-16711    | 517,00          | 36-16717    | 577,00          |

## Doppelständer

- Abstand zwischen 2 Doppelständern max. 2000 mm; Tragkraft 120 kg bei 2000 mm, Tragkraft 175 kg bei ≤1500 mm
- Höhenverstellung über Teleskop-Einsteckfüsse
- Bauhöhe = Oberkante Rollenbahn
- Lackierung RAL 5015 Himmelblau
- Stahl-Vierkantrrohr-Konstruktion mit Drehgelenk



### Doppelständer, feststehend

| Breite        | 300 mm      |                 | 400 mm      |                 | 500 mm      |                 | 600 mm      |                 |
|---------------|-------------|-----------------|-------------|-----------------|-------------|-----------------|-------------|-----------------|
| Bauhöhe<br>mm | Bestell-Nr. | Preis/<br>Stück | Bestell-Nr. | Preis/<br>Stück | Bestell-Nr. | Preis/<br>Stück | Bestell-Nr. | Preis/<br>Stück |
| 275 - 340     | 36-16520    | 191,00          | 36-16525    | 191,00          | 36-16530    | 191,00          | 36-16535    | 210,00          |
| 330 - 395     | 36-16521    | 210,00          | 36-16526    | 210,00          | 36-16531    | 210,00          | 36-16536    | 218,00          |
| 390 - 570     | 36-16522    | 227,00          | 36-16527    | 227,00          | 36-16532    | 227,00          | 36-16537    | 234,00          |
| 550 - 850     | 36-16523    | 231,00          | 36-16528    | 231,00          | 36-16533    | 231,00          | 36-16538    | 240,00          |
| 680 - 1100    | 36-16524    | 246,00          | 36-16529    | 246,00          | 36-16534    | 246,00          | 36-16539    | 257,00          |

### Doppelständer, verfahrbar

- Fahrbar durch Lenkrollen mit Feststellern, Rad Ø 100 mm

| Breite        | 400 mm      |             | 500 mm      |             | 600 mm      |             |
|---------------|-------------|-------------|-------------|-------------|-------------|-------------|
| Bauhöhe<br>mm | Bestell-Nr. | Preis/Stück | Bestell-Nr. | Preis/Stück | Bestell-Nr. | Preis/Stück |
| 410 - 465     | 36-38382    | 328,00      | 36-38387    | 328,00      | 36-38392    | 338,00      |
| 465 - 525     | 36-38383    | 338,00      | 36-38388    | 338,00      | 36-38393    | 348,00      |
| 525 - 680     | 36-38384    | 350,00      | 36-38389    | 350,00      | 36-38394    | 357,00      |
| 685 - 920     | 36-38385    | 357,00      | 36-38390    | 357,00      | 36-38395    | 367,00      |
| 820 - 1100    | 36-38386    | 367,00      | 36-38391    | 367,00      | 36-38396    | 389,00      |





## Zubehör zu Rollenbahnen mit Kunststoff- und Stahlrollen



INNERBETRIEBLICHER TRANSPORT



### Endanschlüsse, für Rollenbahnen

- Aus verzinktem Stahlblech

| Breite         | 300 mm      |             | 400 mm      |             | 500 mm      |             | 600 mm      |             |
|----------------|-------------|-------------|-------------|-------------|-------------|-------------|-------------|-------------|
| Material       | Bestell-Nr. | Preis/Stück | Bestell-Nr. | Preis/Stück | Bestell-Nr. | Preis/Stück | Bestell-Nr. | Preis/Stück |
| Stahl verzinkt | 36-16546    | 96,00       | 36-16547    | 96,00       | 36-16548    | 96,00       | 36-16549    | 108,00      |



### Profil-Abdeckungen, für Rollenbahnen

- Die Profil-Abdeckungen müssen bauseitig montiert und ggf. auf Länge angepasst werden. Aussparungen für z. B. Seitenführungshalter müssen bauseitig vorgenommen werden.


| Farbe   | Bestell-Nr. | Preis/Meter |
|---------|-------------|-------------|
| schwarz | 36-38375    | 15,10       |



### Seitenführungen, für gerade Rollenbahnen

- Aus C-Profil, verzinkt
- Bis Führungshöhe 100 mm verstellbar
- Bei Bestellungen bitte die gewünschte Länge in mm angeben.

| Ausführung                                  | Bestell-Nr. | Preis/Meter |
|---|-------------|-------------|
| für gerade Rollenbahnen, einseitige Nutzung | 36-16540    | 72,00       |
| für gerade Rollenbahnen, beidseitig         | 36-16541    | 138,00      |



### Seitenführungen, für Kurven

- Aus C-Profil, verzinkt
- Bis Führungshöhe 100 mm verstellbar

| Ausführung                | Bestell-Nr. | Preis/Stück |
|---------------------------|-------------|-------------|
| für Kurve 45°, aussen     | 36-16544    | 150,00      |
| für Kurve 45°, beidseitig | 36-16545    | 225,00      |
| für Kurve 90°, aussen     | 36-16542    | 197,00      |
| für Kurve 90°, beidseitig | 36-16543    | 328,00      |



## Scherenröllchenbahnen


**i BITO informiert**

Eigenständige, flexible, mobile Förderstrecken, die überall dort eingesetzt werden, wo es räumlich eng ist oder keine ortsfesten Förderstrecken installiert werden können.

**Scherenröllchenbahnen**

- Geringer Platzbedarf
- Variable Förderlänge durch Ausziehen
- Höhenverstellbar von 700 bis 1100 mm Bauhöhe
- Fahrbar und feststellbar durch Lenkrollen mit Feststellbremse
- Flexibel in der Streckenführung, z. B. Bildung enger Kurven oder S-Kurven möglich
- Alle Stahlteile der Scherenbahnen sind glanzverzinkt
- 100 kg Tragkraft zwischen 2 Stützen



| Anzahl Stützen | Breite                 | 300 mm      |                 | 400 mm      |                 | 500 mm      |                 | 600 mm      |                 |
|----------------|------------------------|-------------|-----------------|-------------|-----------------|-------------|-----------------|-------------|-----------------|
|                | Länge ausziehbar<br>mm | Bestell-Nr. | Preis/<br>Stück | Bestell-Nr. | Preis/<br>Stück | Bestell-Nr. | Preis/<br>Stück | Bestell-Nr. | Preis/<br>Stück |
| 3              | 1200 - 4400            | 36-16551    | 2.174,00        | 36-16555    | 2.359,00        | 36-16559    | 3.019,00        | 36-16563    | 3.314,00        |
| 4              | 1700 - 6200            | 36-16552    | 2.936,00        | 36-16556    | 3.195,00        | 36-16560    | 4.089,00        | 36-16564    | 4.495,00        |
| 5              | 2200 - 7900            | 36-16553    | 3.722,00        | 36-16557    | 4.040,00        | 36-16561    | 5.179,00        | 36-16565    | 5.702,00        |
| 6              | 2800 - 9600            | 36-16554    | 4.478,00        | 36-16558    | 4.860,00        | 36-16562    | 6.261,00        | 36-16566    | 6.895,00        |

**Verbindungsstücke, Standardausführung**

- Zum Verbinden von Scheren-Röllchenbahnen
- An beiden Seiten mit Einhängehaken ausgerüstet



| Material       | Breite      | 300 mm      |                 | 400 mm      |                 | 500 mm      |                 | 600 mm      |                 |
|----------------|-------------|-------------|-----------------|-------------|-----------------|-------------|-----------------|-------------|-----------------|
|                | Länge<br>mm | Bestell-Nr. | Preis/<br>Stück | Bestell-Nr. | Preis/<br>Stück | Bestell-Nr. | Preis/<br>Stück | Bestell-Nr. | Preis/<br>Stück |
| Stahl verzinkt | 400         | 36-16567    | 154,00          | 36-16568    | 188,00          | 36-16569    | 211,00          | 36-16570    | 254,00          |

**Endanschlüsse, Standardausführung**

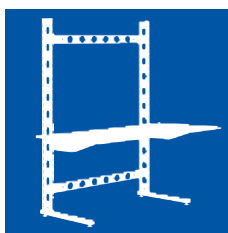
- Feststehender Anschlag
- Verhindert das Herabfallen des Förderguts am Bahnende



| Material       | Breite      | 300 mm      |                 | 400 mm      |                 | 500 mm      |                 | 600 mm      |                 |
|----------------|-------------|-------------|-----------------|-------------|-----------------|-------------|-----------------|-------------|-----------------|
|                | Länge<br>mm | Bestell-Nr. | Preis/<br>Stück | Bestell-Nr. | Preis/<br>Stück | Bestell-Nr. | Preis/<br>Stück | Bestell-Nr. | Preis/<br>Stück |
| Stahl verzinkt |             | 36-16571    | 134,00          | 36-16572    | 140,00          | 36-16573    | 144,00          | 36-16574    | 154,00          |



## Alles am richtigen Platz!



BITO bietet Ihnen spezielle Arbeitsplatzsysteme für den Lager- und Kommissionierbereich und für den Einsatz in Werkstätten. Das System BITO-TEC beispielsweise ist ein System, das sich in den unterschiedlichsten Bereichen einsetzen lässt.

Ob Sie einen professionellen und funktionellen PC-Arbeitsplatz im TEC-Design einrichten oder einen Packtisch, der für Schneidevorrichtung, Pack- und Klebemittel Platz bietet. Individuelle Gestaltungsmöglichkeiten durch den modularen Aufbau des flexiblen Systems sind jederzeit möglich.

Sie suchen nach einem Werkbankprogramm für harte Beanspruchung? Kein Problem, hier finden Sie die Lösung. Wir offerieren Ihnen stabile, funktionale und gleichzeitig form-schöne Systeme und Einzelprodukte.

## Inhaltsverzeichnis

|                            |            |
|----------------------------|------------|
| <b>BITO-TEC .....</b>      | <b>340</b> |
| <b>Arbeitstische .....</b> | <b>344</b> |
| <b>Werkbänke .....</b>     | <b>346</b> |



**BITO-TEC**


- Professionelle und funktionelle Lösung in modernem TEC-Design
- Die modulare Bauweise bietet viele Möglichkeiten – auch zum Nachrüsten
- Grundgestell ist ein robuster Stahlkorpus, der Arbeitsplatte/n und Ablagefächer individuell aufnehmen kann
- Arbeitsebenen sind im Rasterabstand von 60 mm in der Höhe verstellbar
- Stahlteile sind grau aluminium RAL 9007 kunststoffbeschichtet
- Arbeitsplatten und Kartonablagen sind aus melaminharzbeschichteten Spanplatten in Buchendekor


**Grundgestelle, einseitige Nutzung**

| Aussenmasse Grundgestell L x B x H<br><i>mm</i> | Arbeits-/Tischplatte L x B x Stärke<br><i>mm</i> | Belastung pro Arbeits-/Tischplatte<br><i>kg</i> | Bestell-Nr. | Preis/<br>Stück |
|---|--|---|-------------|-----------------|
| 1306 x 920 x 1785                               | 1600 x 800 x 28                                  | 150   | 44-19301    | 1.032,00        |
| 1306 x 920 x 1785                               | 2000 x 800 x 38                                  | 250   | 44-19306    | 1.428,00        |


**Grundgestelle, zweiseitige Nutzung**

| Aussenmasse Grundgestell L x B x H<br><i>mm</i> | Arbeits-/Tischplatte L x B x Stärke<br><i>mm</i> | Belastung pro Arbeits-/Tischplatte<br><i>kg</i> | Bestell-Nr. | Preis/<br>Stück |
|---|--|---|-------------|-----------------|
| 1306 x 1700 x 1785                              | 1600 x 800 x 28                                  | 150   | 44-19302    | 1.496,00        |
| 1306 x 1700 x 1785                              | 2000 x 800 x 38                                  | 250   | 44-19307    | 2.293,00        |


**Schreibtische, einseitige Nutzung**

| Aussenmasse Grundgestell L x B x H<br><i>mm</i> | Arbeits-/Tischplatte L x B x Stärke<br><i>mm</i> | Belastung pro Arbeits-/Tischplatte<br><i>kg</i> | Bestell-Nr. | Preis/<br>Stück |
|---|--|---|-------------|-----------------|
| 1306 x 620 x 692                                | 1600 x 800 x 28                                  | 150   | 44-19295    | 711,00          |



## PC-Stationen, einseitige Nutzung

- Grundgestell einseitig
- Inkl. PC-Arbeitsplatte, Tragkraft 150 kg, Stärke 28 mm
- Inkl. Stahlablage gerade, Tiefe 400 mm, Tragkraft 90 kg
- Inkl. Stahlablage geneigt, Tiefe 300 mm, Tragkraft 90 kg
- Abgebildeter Container und Beistellregal sind nicht im Lieferumfang enthalten

| Aussenmasse Grundgestell L x B x H | Arbeits-/Tischplatte L x B x Stärke | Belastung pro Arbeits-/Tischplatte | Bestell-Nr. | Preis/Stück |
|------------------------------------|-------------------------------------|------------------------------------|-------------|-------------|
| mm                                 | mm                                  | kg                                 |             |             |
| 1306 x 920 x 1785                  | 1600 x 800 x 28                     | 150                                | 44-19444    | 1.260,00    |



## PC-Stationen und Steh-Arbeitsplätze, zweiseitige Nutzung

- Grundgestell zweiseitig
- Inkl. 2 PC-Arbeitsplatten, Tragkraft 150 kg, Stärke 28 mm
- Inkl. Stahlablage gerade, Tiefe 400 mm, Tragkraft 90 kg
- Inkl. 2 Stahlablagen geneigt, Tiefe 300 mm, Tragkraft 90 kg
- Abgebildeter Container und Beistellregal sind nicht im Lieferumfang enthalten

| Aussenmasse Grundgestell L x B x H | Arbeits-/Tischplatte L x B x Stärke | Belastung pro Arbeits-/Tischplatte | Bestell-Nr. | Preis/Stück |
|------------------------------------|-------------------------------------|------------------------------------|-------------|-------------|
| mm                                 | mm                                  | kg                                 |             |             |
| 1306 x 1700 x 1785                 | 1600 x 800 x 28                     | 150                                | 44-19445    | 1.850,00    |



## Arbeitsplatzsysteme, einseitige Nutzung

- Grundgestell einseitig
- Inkl. Arbeitsplatte, Tragkraft 250 kg, Stärke 38 mm
- Inkl. Stahlablage gerade, Tiefe 400 mm, Tragkraft 90 kg
- Inkl. Kartonablage mit 4 Fachtrennblechen, Tragkraft 100 kg
- Abgebildete Schublade, Rollenhalter und Schneidevorrichtung sind nicht im Lieferumfang enthalten

| Aussenmasse Grundgestell L x B x H | Arbeits-/Tischplatte L x B x Stärke | Belastung pro Arbeits-/Tischplatte | Bestell-Nr. | Preis/Stück |
|------------------------------------|-------------------------------------|------------------------------------|-------------|-------------|
| mm                                 | mm                                  | kg                                 |             |             |
| 1306 x 920 x 1785                  | 2000 x 800 x 38                     | 250                                | 44-19443    | 1.865,00    |




## Arbeitsplatzsysteme, zweiseitige Nutzung

- Grundgestell zweiseitig
- Inkl. 2 Arbeitsplatten, Tragkraft 250 kg, Stärke 38 mm
- Inkl. 2 Kartonablagen mit 8 Fachtrennblechen, Tragkraft 100 kg
- Abgebildete Schublade, Rollenhalter und Schneidevorrichtung sind nicht im Lieferumfang enthalten

| Aussenmasse Grundgestell L x B x H | Arbeits-/Tischplatte L x B x Stärke | Belastung pro Arbeits-/Tischplatte | Bestell-Nr. | Preis/Stück |
|------------------------------------|-------------------------------------|------------------------------------|-------------|-------------|
| mm                                 | mm                                  | kg                                 |             |             |
| 1306 x 1700 x 1785                 | 2000 x 800 x 38                     | 250                                | 44-19446    | 2.906,00    |



**BITO-TEC**
**Zubehör**

**A** Schlitzplatten für Wandmontage

**B** Schlitzplatten für Wand- und Tischmontage

**C** Aufsteckhalter für Schlitzplatten

**D** Schubfächer

**E** Ablageböden

**F** Ablageböden

**G** PC-Tischplatten

**H** Ablageböden

**I** Arbeitsplatten

**J** Fachtrennbleche

**K** Fachtrennbleche

**L** Horizontalverbinder

**M** Schneidevorrichtungen

**N** Mehrzweckleisten

**O** Steckfuss-Sets

**P** Rollenachsen

| Pos. | Beschreibung                               |  | Masse<br>mm             | Bestell-Nr. | Preis/<br>Stück |
|------|--|--|-------------------------|-------------|-----------------|
| A    | Schlitzplatten für Wandmontage             | robuste Stahlblechplatten, einfach zu montieren, zur Aufnahme von Sichtlagerkästen SK1095, SK1610 und SK2311   | B 457 x H 495           | 8-14837     | 47,90           |
| B    | Schlitzplatten für Wand- und Tischmontage  | mit Verstärkungsprofilen auf der Rückseite und Möglichkeit der Tischmontage, robuste Stahlblechplatten, einfach zu montieren, zur Aufnahme von Sichtlagerkästen SK1095, SK1610 und SK2311                      | B 1486 x H 457          | 8-14835     | 136,00          |
| C    | Aufsteckhalter für Schlitzplatten          | Universalhalter rund für Schlitzplatten  | L 150                   | 8-14841     | 22,00           |
|      |  |  | L 200                   | 8-14842     | 23,30           |
|      |  |  | L 300                   | 8-14843     | 24,70           |
| D    | Schubfächer                                | RAL 7035 Lichtgrau lackiert, kugelgelagerte Rollen, Griffleiste aus Leichtmetall mit Beschriftungsetikett, Zylinderschloss mit 2 Schlüsseln  | B 475 x T 526 x H 128   | 44-15802    | 353,00          |
| E    | Ablageböden aus Stahl, gerade Ausführung   | Stahlfachboden mit hinterer Anschlagkante inkl. 2 Kragarmen, komplett RAL 9007 Graualuminium kunststoffbeschichtet, Traglast 90 kg   | B 1246 x T 400 x H 98   | 44-19312    | 130,00          |
|      |  |  | B 1246 x T 500 x H 98   | 44-19313    | 145,00          |
| F    | Ablageböden aus Stahl, geneigte Ausführung | Stahlfachboden mit hinterer Anschlagkante inkl. 2 Kragarmen, 25° geneigt, komplett RAL 9007 Graualuminium kunststoffbeschichtet, Traglast 90 kg  | B 1246 x T 300 x H 56,8 | 44-19314    | 135,00          |
|      |  |  | B 1246 x T 400 x H 56,8 | 44-19315    | 145,00          |
| G    | PC-Tischplatten aus Holz                   | Spanplatte, melaminharzbeschichtet, Buchendekor, inkl. 2 Kragarmen 600 mm und Befestigungsmaterial, Traglast 100 kg, Stärke 28 mm  | L 1600 x B 800          | 44-19303    | 283,00          |
| H    | Ablageböden aus Holz                       | Spanplatte, melaminharzbeschichtet, Buchendekor, oben beidseitig gelocht, Ø 7 mm, im Längsraster 96 mm zur Steckmontage der Fachtrennbleche, inkl. 2 Kragarme 400 mm mit Befestigungsmaterial, Traglast 150 kg | Ø 7 mm                  | 44-19308    | 236,00          |
| I    | Arbeitsplatten                             | Spanplatte, melaminharzbeschichtet, Buchendekor, inkl. 2 Kragarmen 600 mm und Befestigungsmaterial, Traglast 100 kg, Stärke 38 mm  | L 2000 x B 800          | 44-19309    | 683,00          |
| J    | Fachtrennbleche zum Einstecken             | RAL 9007 Graualuminium kunststoffbeschichtet, zur Facheinteilung und senkrechter Kartonlagerung  | T 300 x H 300           | 44-19273    | 16,50           |
| K    | Fachtrennbleche mit Klemmfuss              | für gerade Stahlablagen, RAL 9007 Graualuminium kunststoffbeschichtet, seitlich stufenlos verstellbar  | T 400 x H 170           | 44-19289    | 23,50           |
| L    | Horizontalverbinder Typ BITO-TEC           | RAL 9007 Graualuminium kunststoffbeschichtet, zur Verbindung von 2 Regalständern, pro Feld sind 2 Stück erforderlich   | L 1246                  | 44-19216    | 47,50           |
| M    | Schneidevorrichtungen für Papier           | Klemmbefestigung an der Arbeitsplatte, Schnittbreite 750 mm  | B 750                   | 44-19251    | 1.076,00        |
| N    | Mehrzweckleisten                           | Aluminiumprofil, zum Aufhängen von Geräten, Lieferung mit einem Kunststoffgleiter, Aufhängehalter, Endstopfen und Befestigungsschrauben  | L 1500                  | 44-19252    | 241,00          |
| O    | Steckfuss-Sets                             | zum Nachrüsten von einseitigen Ständern in eine zweiseitige Ausführung, pro Grundgestell werden 2 Sets benötigt  | L 680 x B 50 x H 30     | 44-19317    | 92,00           |
| P    | Rollenachsen für Papierrollen              | bestehend aus einem geschlitzten Rohr Ø 40 mm, zur Arretierung in Ständer mit 2 Stellringen und 2 Abschlusskappen  | Ø 40 mm                 | 44-19318    | 65,00           |



## Arbeitstische



- Tischsystem nach dem Baukastenprinzip – variabel erweiterbar
- Fachböden glanzverzinkt, Tragkraft 100 kg
- Arbeitsplatten aus mehrfach und wasserfest verleimtem Multiplex-Buchenschichtholz, Stärke 30 mm
- Plattenkanten gebrochen
- Oberflächen geschliffen und mit Leinölfirnis behandelt
- Nur Ausführung RAL 5010 Enzianblau: Grundgestell kunststoffbeschichtet



### Arbeitstische, Typ 1

| Produkt-ausführung | Farbe                          | glanzverzinkt |                 | RAL 5010 Enzianblau |                 |
|--------------------|--------------------------------|---------------|-----------------|---------------------|-----------------|
|                    | Aussenmasse<br>L x B x H<br>mm | Bestell-Nr.   | Preis/<br>Stück | Bestell-Nr.         | Preis/<br>Stück |
| mit Arbeitsplatte  | 1100 x 700 x 880               | 10-12671      | <b>441,00</b>   | 10-12673            | <b>491,00</b>   |
| ohne Arbeitsplatte | 1100 x 624 x 850               | 10-12670      | <b>208,00</b>   | 10-12672            | <b>252,00</b>   |



### Arbeitstische, Typ 2

| Produkt-ausführung | Farbe                          | glanzverzinkt |                 | RAL 5010 Enzianblau |                 |
|--------------------|--------------------------------|---------------|-----------------|---------------------|-----------------|
|                    | Aussenmasse<br>L x B x H<br>mm | Bestell-Nr.   | Preis/<br>Stück | Bestell-Nr.         | Preis/<br>Stück |
| mit Arbeitsplatte  | 2100 x 700 x 880               | 10-12675      | <b>807,00</b>   | 10-12677            | <b>869,00</b>   |
| ohne Arbeitsplatte | 2100 x 624 x 850               | 10-12674      | <b>345,00</b>   | 10-12676            | <b>394,00</b>   |



### Arbeitstische, Typ 3

| Produkt-ausführung              | Farbe                          | glanzverzinkt |                 | RAL 5010 Enzianblau |                 |
|---------------------------------|--------------------------------|---------------|-----------------|---------------------|-----------------|
|                                 | Aussenmasse<br>L x B x H<br>mm | Bestell-Nr.   | Preis/<br>Stück | Bestell-Nr.         | Preis/<br>Stück |
| mit Arbeitsplatte<br>(2-teilig) | 3200 x 700 x 880               | 10-12679      | <b>1.203,00</b> | 10-12681            | <b>1.277,00</b> |
| ohne Arbeitsplatte              | 3100 x 624 x 850               | 10-12678      | <b>491,00</b>   | 10-12680            | <b>555,00</b>   |

**TOPSELLER**
**703,00**  
10-12682


### Arbeitstische, mit Tischplatte

- 3 Stützrahmen
- 6 Aussteifungstraversen
- 4 Stahlfachböden
- 25 mm Multiplex-Arbeitsplatte
- Untergestell glanzverzinkt

| Ausführung        | Aussenmasse<br>L x B x H<br>mm | Farbe         | Bestell-Nr. | Preis/<br>Stück |
|-------------------|--------------------------------|---------------|-------------|-----------------|
| mit Arbeitsplatte | 2100 x 700 x 872               | glanzverzinkt | 10-12682    | <b>703,00</b>   |



## Zubehör



A Zusatzböden



B Bordbretter



C Flügeltüren



D Schubfächer



E Schubladenblöcke



F Seitenwände für Arbeitstische



G Rückwände für Arbeitstische

| Pos. | Beschreibung                  |  | Farbe               | Masse<br>mm           | Bestell-Nr. | Preis/<br>Stück |   |
|------|-------------------------------|--|---------------------|-----------------------|-------------|-----------------|---|
| A    | Fachböden 40                  | Set inkl. 4 Fachbodenträger, Höhe Fachboden 40 mm, mit Fachtrennblechlochung zur einfachen Fachunterteilung  | glanzverzinkt       | L 1000 x B 600 x H 40 | 10-17066    | 37,50           |   |
| B    | Bordbretter                   | aus Holz, Herabfallsicherung an der hinteren Plattenlängskante, lichter Überstand 70 mm, inkl. Befestigungsmaterial  | natur               | B 1094 x H 100        | 10-6781     | 40,00           | ✕ |
|      |                               |  | natur               | B 2100 x H 100        | 10-6782     | 61,00           | ✕ |
| C    | Flügeltüren                   | Breite 1000 mm, nachrüstbar, alle Teile kunststoffbeschichtet in RAL 7035 Lichtgrau, bestehend aus 2 bzw. 3 Türlagern, Flügeltüren mit versenktem Drehgriff und Sicherheitschloss mit 2 Schlüsseln (3-Punkt-Schliessung) | RAL 7035 Lichtgrau  | H 500                 | 10-29954    | 511,00          |   |
| D    | Schubfächer                   | RAL 7035 Lichtgrau lackiert, kugelgelagerte Rollen, Griffleiste aus Leichtmetall mit Beschriftungsetikett, Zylinderschloss mit 2 Schlüsseln  | RAL 7035 Lichtgrau  | B 475 x T 526 x H 128 | 44-15802    | 353,00          |   |
| E    | Schubladenblöcke              | mit Traversen/Sicherungsstift, RAL 7035 Lichtgrau lackiert, Nutzhöhen 60, 100, 140 mm, Griffleiste mit Etikett, Zylinderschloss mit 2 Schlüsseln, inkl. 1 Paar Aufhängertraversen, Tragfähigkeit/Schublade 80 kg         | RAL 7035 Lichtgrau  | B 576 x T 610 x H 425 | 10-15803    | 1.117,00        | ✕ |
| F    | Seitenwände für Arbeitstische | aus Vollblech, Aufpreis pro Stützrahmen, werkseitig vormontiert, inkl. Befestigungsclips   | glanzverzinkt       | B 600 x H 850         | 10-15806    | 36,40           |   |
|      |                               |  | RAL 5010 Enzianblau | B 600 x H 850         | 10-15807    | 68,00           |   |
| G    | Rückwände für Arbeitstische   | aus Vollblech, einfache Steckmontage, inkl. Montagematerial  | glanzverzinkt       | B 1000 x H 850        | 14-13060    | 73,00           |   |
|      |                               |  | RAL 5010 Enzianblau | B 1000 x H 850        | 14-13061    | 121,00          |   |


**Werkbänke**
**Classic-Linie**


- **Stabile Konstruktion, Gehäuse aus Qualitäts-Feinblech**
- **Hochwertige, umweltfreundliche Pulverbeschichtung: Rahmen und Gehäuse in RAL 7016 Anthrazitgrau, Blenden in RAL 7035 Lichtgrau**
- **Diebstahlsichere Zentralverriegelung mit Schliessanlage, Zylinderschloss und 2 Schlüsseln, Kombinations-Schliesssysteme möglich**
- **Schubladenauszüge: Vollauszug (VA) 100% mit kugelgeführtem Selbsteinzug, Tragkraft jeweils 80 kg, Schubladen-Nutzfläche: 500 x 450 mm**
- **Aluminium-Griffleisten werden montiert angeliefert**
- **Arbeitsplatten aus Buche-Multiplex 40 mm mehrschichtverleimt - wasserfest und verzugsfest**
- **Einfacher Ausgleich von Bodenunebenheiten durch Niveaueingangs-Gleiter an den Füßen**
- **Weitere Ausführungen und Einteilungsmaterial auf Anfrage**

**Kastenwerkbänke, Classic-Linie, Breite 1500 mm**

- **Fertigmontage - schnelle und einfache Inbetriebnahme**

| Ausführung  | Höhe<br>mm | Tiefe<br>mm | Stärke<br>Arbeitsplatte<br>mm | Tragkraft<br>kg | Bestell-Nr. | Preis/<br>Stück |
|---|------------|-------------|-------------------------------|-----------------|-------------|-----------------|
| links: 1/2 Fachboden / rechts:<br>4 x Schubladen, 1 x 75 mm,<br>1 x 100 mm, 1 x 150 mm, 1 x<br>175 mm | 960        | 600         | 40                            | 800             | 15-45580    | 1.058,00        |

**Kastenwerkbänke, Classic-Linie, Breite 1500 mm**

- **Fertigmontage - schnelle und einfache Inbetriebnahme**

| Ausführung  | Höhe<br>mm | Tiefe<br>mm | Stärke<br>Arbeitsplatte<br>mm | Tragkraft<br>kg | Bestell-Nr. | Preis/<br>Stück |
|---|------------|-------------|-------------------------------|-----------------|-------------|-----------------|
| links: 4 x Schubladen, 1 x<br>75 mm, 1 x 100 mm, 1 x<br>150 mm, 1 x 175 mm / rechts:<br>4 x Schubladen, 1 x 75 mm,<br>1 x 100 mm, 1 x 150 mm, 1 x<br>175 mm | 960        | 600         | 40                            | 800             | 15-45581    | 1.580,00        |

**Kastenwerkbänke, Classic-Linie, Breite 2000 mm**

- **Fertigmontage - schnelle und einfache Inbetriebnahme**

| Ausführung  | Höhe<br>mm | Tiefe<br>mm | Stärke<br>Arbeitsplatte<br>mm | Tragkraft<br>kg | Bestell-Nr. | Preis/<br>Stück |
|---|------------|-------------|-------------------------------|-----------------|-------------|-----------------|
| links: 1/2 Fachboden / rechts:<br>4 x Schubladen, 1 x 75 mm,<br>1 x 100 mm, 1 x 150 mm, 1 x<br>175 mm | 960        | 600         | 40                            | 800             | 15-45582    | 1.181,00        |

**Kastenwerkbänke, Classic-Linie, Breite 2000 mm**

■ Fertigmontage - schnelle und einfache Inbetriebnahme

| Ausführung  | Höhe<br>mm | Tiefe<br>mm | Stärke<br>Arbeitsplatte<br>mm | Tragkraft<br>kg | Bestell-Nr. | Preis/<br>Stück |
|---|------------|-------------|-------------------------------|-----------------|-------------|-----------------|
| links: 4 x Schubladen, 1 x 75 mm, 1 x 100 mm, 1 x 150 mm, 1 x 175 mm / Mitte: 1/2 Fachboden / rechts: 4 x Schubladen, 1 x 75 mm, 1 x 100 mm, 1 x 150 mm, 1 x 175 mm | 960        | 600         | 40                            | 800             | 15-45583    | 1.678,00        |

TOPSELLER

**1.678,00**

15-45583

**Kastenwerkbänke, Classic-Linie, Breite 2000 mm**

■ Fertigmontage - schnelle und einfache Inbetriebnahme

| Ausführung  | Höhe<br>mm | Tiefe<br>mm | Stärke<br>Arbeitsplatte<br>mm | Tragkraft<br>kg | Bestell-Nr. | Preis/<br>Stück |
|---|------------|-------------|-------------------------------|-----------------|-------------|-----------------|
| links: 3 x Schubladen, 2 x 150 mm, 1 x 200 mm / Mitte: 4 x Schubladen, 2 x 100 mm, 2 x 150 mm / rechts: 1 x Flügeltüre 500 mm | 960        | 600         | 40                            | 800             | 15-45584    | 1.923,00        |

**Kastenwerkbänke, Classic-Linie, Breite 2000 mm**

■ Fertigmontage - schnelle und einfache Inbetriebnahme

| Ausführung   | Höhe<br>mm | Tiefe<br>mm | Stärke<br>Arbeitsplatte<br>mm | Tragkraft<br>kg | Bestell-Nr. | Preis/<br>Stück |
|--|------------|-------------|-------------------------------|-----------------|-------------|-----------------|
| links: 4 x Schubladen, 2 x 100 mm, 2 x 150 mm / Mitte: 3 x Schubladen, 2 x 150 mm, 1 x 200 mm / rechts: 4 x Schubladen, 2 x 100 mm, 2 x 150 mm | 960        | 600         | 40                            | 800             | 15-45585    | 2.196,00        |

**Reihenwerkbänke, Classic-Linie, Breite 2000 mm, 2 Schubladenblöcke Breite je 600 mm**

■ Einzelteil-Lieferung ermöglicht eine variable Anordnung der Schubladenschränke

| Ausführung   | Höhe<br>mm | Tiefe<br>mm | Stärke<br>Arbeitsplatte<br>mm | Tragkraft<br>kg | Bestell-Nr. | Preis/<br>Stück |
|--|------------|-------------|-------------------------------|-----------------|-------------|-----------------|
| links: 7 x Schubladen 100 mm / rechts: 5 x Schubladen, 1 x 50 mm, 3 x 150 mm, 1 x 200 mm             | 860        | 600         | 40                            | 1500            | 15-45587    | 2.356,00        |
| links: 8 x Schubladen 100 mm / rechts: 6 x Schubladen, 1 x 50 mm, 1 x 100 mm, 3 x 150 mm, 1 x 200 mm | 960        | 600         | 40                            | 800             | 15-45586    | 2.567,00        |



Abb. 15-45586



ARBEITSPLATZSYSTEME



## Werkbänke

### Classic-Linie



#### Reihenwerkbenke, Classic-Linie, Breite 2000 mm, 1 Schubladenblock Breite 700 mm

- Einzelteil-Lieferung ermöglicht eine variable Anordnung des Schubladenschrankes und der Werkbankfüsse
- Schubladen-Nutzfläche 600 x 450 mm

| Ausführung   | Höhe | Tiefe | Stärke<br>Arbeitsplatte | Tragkraft | Bestell-Nr. | Preis/<br>Stück |
|--|------|-------|-------------------------|-----------|-------------|-----------------|
|  | mm   | mm    | mm                      | kg        |             |                 |
| links: Fussgestell / rechts: 7 x Schubladen 100 mm | 860  | 600   | 40                      | 1000      | 15-45588    | 1.572,00        |



#### Mobile Kastenwerkbenke, Classic-Linie, Breite 1300 mm

- Fertigmontage - schnelle und einfache Inbetriebnahme

| Ausführung   | Höhe | Tiefe | Stärke<br>Arbeitsplatte | Tragkraft | Bestell-Nr. | Preis/<br>Stück |
|--|------|-------|-------------------------|-----------|-------------|-----------------|
|  | mm   | mm    | mm                      | kg        |             |                 |
| 4 Lenkrollen Ø 125 mm, 2 davon mit Feststeller / links: 2 x Holzfachböden 600 x 570 x 25 mm / rechts: 4 x Schubladen, 2 x 100 mm, 2 x 150 mm | 960  | 600   | 25                      | 400       | 15-45589    | 1.203,00        |

#### **i** BITO informiert

Aufbauten und Zubehör auf Anfrage!





## Werkbänke

### Premium-Linie

- Stabile Konstruktion aus Vierkantrohren 40 x 40 x 2 mm, Gehäuse aus Qualitäts-Feinblech - Werkbänke bis 1.000 kg belastbar
- Fertigmontage - schnelle und einfache Inbetriebnahme
- Hochwertige, umweltfreundliche Pulverbeschichtung: Rahmen und Gehäuse in RAL 7035 Lichtgrau, Fronten in RAL 5012 Lichtblau
- Diebstahlsichere Zentralverriegelung mit Schliessanlage, Zylinderschloss und 2 Schlüsseln, Kombinations-Schliesssysteme möglich
- Schubladen-Vollauszug (VA) 100 %, Schubladen mit 50 mm Blendenhöhe 50 kg Tragkraft, ab 75 mm Blendenhöhe 100 kg Tragkraft, ab 100 mm Blendenhöhe 180 kg Tragkraft möglich - mit Kugelführung
- Einteilungsmaterial finden Sie unter [www.shop.bito.com](http://www.shop.bito.com)
- Arbeitsplatten aus Buche-Multiplex 40 mm mehrschichtverleimt - wasserfest und verzugsfest
- Einfacher Ausgleich von Bodenunebenheiten durch Niveaueingleichs-Gleiter an den Füßen



### Kastenwerkbänke, Premium-Linie, Breite 1500/2000 mm

- Schubladen-Nutzfläche 450 x 600 mm

| Ausführung  | Breite | Höhe | Tiefe | Stärke Arbeitsplatte | Tragkraft | Bestell-Nr. | Preis/Stück |
|---|--------|------|-------|----------------------|-----------|-------------|-------------|
|   | mm     | mm   | mm    | mm                   | kg        |             |             |
| links: 1/2 Fachboden / rechts: 3 x Schubladen, 3 x 200 mm | 1500   | 859  | 750   | 40                   | 1000      | 15-45590    | 1.500,00    |
|   | 2000   | 859  | 750   | 40                   | 1000      | 15-45591    | 1.587,00    |

### Kastenwerkbänke, Premium-Linie, Breite 1500 mm

- Schubladen-Nutzfläche 600 x 600 mm

| Ausführung  | Höhe | Tiefe | Stärke Arbeitsplatte | Tragkraft | Bestell-Nr. | Preis/Stück |
|---|------|-------|----------------------|-----------|-------------|-------------|
|   | mm   | mm    | mm                   | kg        |             |             |
| links: 4 x Schubladen, 2 x 100 mm, 2 x 200 mm / rechts: 1 x Tür 600 mm, 1 x Fachboden | 859  | 750   | 40                   | 1000      | 15-45592    | 2.000,00    |

### Kastenwerkbänke, Premium-Linie, Breite 1500 mm

- Schubladen-Nutzfläche 600 x 600 mm

| Ausführung   | Höhe | Tiefe | Stärke Arbeitsplatte | Tragkraft | Bestell-Nr. | Preis/Stück |
|--|------|-------|----------------------|-----------|-------------|-------------|
|  | mm   | mm    | mm                   | kg        |             |             |
| links: 3 x Schubladen, 3 x 200 mm / rechts: 4 x Schubladen, 4 x 150 mm | 859  | 750   | 40                   | 1000      | 15-45593    | 2.313,00    |




**Werkbänke**
**Premium-Linie**

**Kastenwerkbänke, Premium-Linie, Breite 1500 mm**

■ Schubladen-Nutzfläche 450 x 600 mm

| Ausführung   | Höhe<br>mm | Tiefe<br>mm | Stärke<br>Arbeitsplatte<br>mm | Tragkraft<br>kg | Bestell-Nr. | Preis/<br>Stück |
|--|------------|-------------|-------------------------------|-----------------|-------------|-----------------|
| links: 3 x Schubladen, 3 x 200 mm / rechts: 3 x Schubladen, 3 x 200 mm | 859        | 750         | 40                            | 1000            | 15-45594    | <b>2.057,00</b> |


**Kastenwerkbänke, Premium-Linie, Breite 2000 mm**

■ Schubladen-Nutzfläche 450 x 600 mm

| Ausführung  | Höhe<br>mm | Tiefe<br>mm | Stärke<br>Arbeitsplatte<br>mm | Tragkraft<br>kg | Bestell-Nr. | Preis/<br>Stück |
|---|------------|-------------|-------------------------------|-----------------|-------------|-----------------|
| links: 4 x Schubladen, 1 x 50 mm, 1 x 150 mm, 2 x 200 mm / rechts: 1 x Schublade, 1 x 150 mm, 1 x Türe 450 mm | 859        | 750         | 40                            | 1000            | 15-45595    | <b>2.221,00</b> |


**Kastenwerkbänke, Premium-Linie, Breite 2000 mm**

■ Schubladen-Nutzfläche 450 x 600 mm

| Ausführung   | Höhe<br>mm | Tiefe<br>mm | Stärke<br>Arbeitsplatte<br>mm | Tragkraft<br>kg | Bestell-Nr. | Preis/<br>Stück |
|--|------------|-------------|-------------------------------|-----------------|-------------|-----------------|
| links: 3 x Schubladen, 3 x 200 mm / rechts: 3 x Schubladen, 3 x 200 mm | 859        | 750         | 40                            | 1000            | 15-45596    | <b>2.493,00</b> |

**TOPSELLER**

**2.891,00**

15-45597


**Kastenwerkbänke, Premium-Linie, Breite 2000 mm**

■ Schubladen-Nutzfläche 600 x 600 mm

| Ausführung  | Höhe<br>mm | Tiefe<br>mm | Stärke<br>Arbeitsplatte<br>mm | Tragkraft<br>kg | Bestell-Nr. | Preis/<br>Stück |
|---|------------|-------------|-------------------------------|-----------------|-------------|-----------------|
| links: 3 x Schubladen, 3 x 200 mm / Mitte: 2 x Fächer 300 mm / rechts: 4 x Schubladen, 4 x 150 mm | 859        | 750         | 40                            | 1000            | 15-45597    | <b>2.891,00</b> |

**Kastenwerkbänke, Premium-Linie, Breite 2000 mm**

■ Schubladen-Nutzfläche 450 x 600 mm

| Ausführung  | Höhe<br>mm | Tiefe<br>mm | Stärke<br>Arbeitsplatte<br>mm | Tragkraft<br>kg | Bestell-Nr. | Preis/<br>Stück |
|---|------------|-------------|-------------------------------|-----------------|-------------|-----------------|
| links: 5 x Schubladen, 3 x 100 mm, 2 x 150 mm / Mitte: 3 x Schubladen, 3 x 200 mm / rechts: 4 x Schubladen, 2 x 75 mm, 1 x 150 mm, 1 x 300 mm | 859        | 750         | 40                            | 1000            | 15-45598    | 3.625,00        |

**Kastenwerkbänke, Premium-Linie, Breite 2500 mm**

■ Schubladen-Nutzfläche 450 x 600 mm

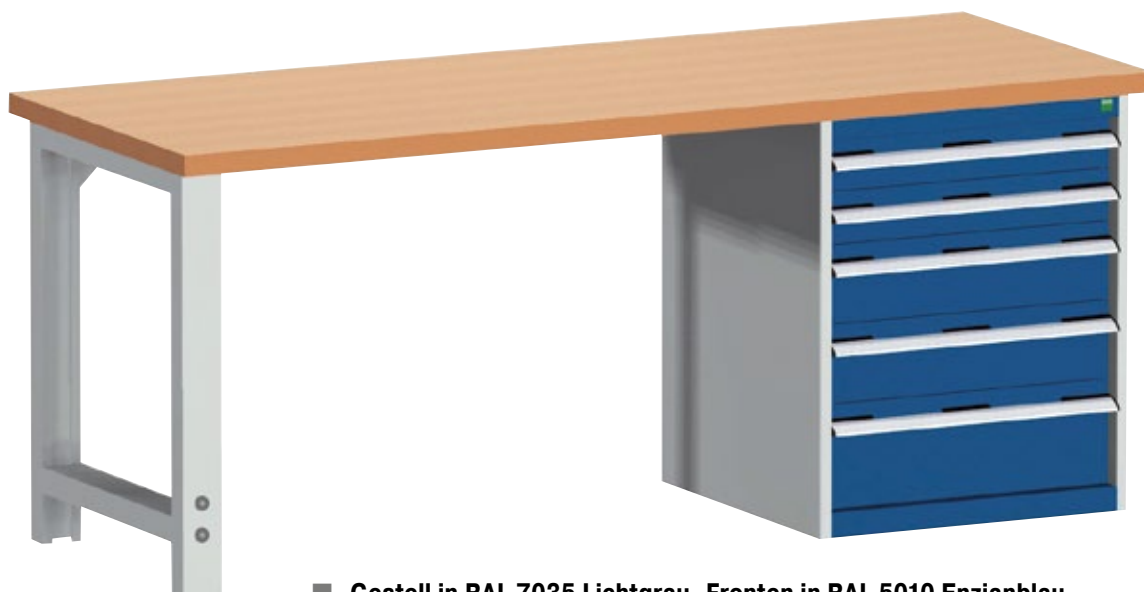
| Ausführung   | Höhe<br>mm | Tiefe<br>mm | Stärke<br>Arbeitsplatte<br>mm | Tragkraft<br>kg | Bestell-Nr. | Preis/<br>Stück |
|--|------------|-------------|-------------------------------|-----------------|-------------|-----------------|
| links aussen: 1 x Türe 600 mm, 1 x Fachboden / links Mitte: 5 x Schubladen, 1 x 50 mm, 1 x 100 mm, 3 x 150 mm / rechts Mitte: 3 x Schubladen, 3 x 200 mm / rechts aussen: 2 x Schubladen, 2 x 300 mm | 859        | 750         | 40                            | 1000            | 15-45599    | 4.060,00        |

**i BITO informiert****Aufbauen und Zubehör auf Anfrage!**



## Werkbänke

cubio



- Gestell in RAL 7035 Lichtgrau, Fronten in RAL 5010 Enzianblau
- Flächenbelastung 1000 - 1500 kg je nach Ausführung
- Andere Ausführungen und Farben auf Anfrage
- Werkbänke werden versandoptimiert zerlegt geliefert



Zentralverschluss der einzelnen Blöcke



Schublade mit Vollauszug 75 kg Tragkraft



Ergonomische Griffleisten mit Beschriftungsstreifen und Klarsichtabdeckung



Arbeitsplatten aus Rotbuche massiv 40 mm



Auf Anfrage: Schubladeneinteilung für ein Höchstmaß an Organisation



Auf Anfrage: perforiertes Seitenpanel zur Aufnahme aller Halter und Haken



Auf Anfrage: Schraubstöcke



Auf Anfrage: Arbeitsplatten Buche-Multiplex



Auf Anfrage: Arbeitsplatten Buche-Multiplex



### Werkbänke, Typ 1

- 2 höhenverstellbare Füsselemente
- 1 Arbeitsplatte aus Rotbuche


| Länge | Höhe verstellbar | Tiefe | Bestell-Nr. | Preis/Stück |
|-------|------------------|-------|-------------|-------------|
| mm    | mm               | mm    |             |             |
| 1500  | 740 - 1140       | 750   | 98-38000    | 664,00      |
| 2000  | 740 - 1140       | 750   | 98-38003    | 767,00      |



**Werkbänke, Typ 2**

- 2 höhenverstellbare Fusselemente
- 1 Arbeitsplatte aus Rotbuche
- 2 Querstreben (oben)
- 1 Schubladenschrank 650 x 650 x 400 mm (B x T x H), 3 Schubladen mit Vollauszug (Höhen 2 x 75 mm, 1 x 150 mm)

| Länge     | Höhe verstellbar | Tiefe     | Bestell-Nr. | Preis/<br>Stück |
|-----------|------------------|-----------|-------------|-----------------|
| <i>mm</i> | <i>mm</i>        | <i>mm</i> |             |                 |
| 1500      | 740 - 1140       | 750       | 98-38001    | <b>1.698,00</b> |
| 2000      | 740 - 1140       | 750       | 98-38004    | <b>1.827,00</b> |

**Werkbänke, Typ 3**

- 1 Fusselement
- 1 Arbeitsplatte aus Rotbuche
- 1 Schubladenschrank 650 x 650 x 800 mm (B x T x H), 5 Schubladen mit Vollauszug (Höhen 2 x 100 mm, 2 x 150 mm, 1 x 200 mm)

| Länge     | Höhe      | Tiefe     | Bestell-Nr. | Preis/<br>Stück |
|-----------|-----------|-----------|-------------|-----------------|
| <i>mm</i> | <i>mm</i> | <i>mm</i> |             |                 |
| 1500      | 840       | 750       | 98-38002    | <b>1.807,00</b> |
| 2000      | 840       | 750       | 98-38005    | <b>1.910,00</b> |

**Werkbänke, Typ 4**

- 1 Arbeitsplatte aus Rotbuche
- 1 Schubladenschrank 650 x 650 x 800 mm (B x T x H), 5 Schubladen mit Vollauszug (Höhen 2 x 100 mm, 2 x 150 mm, 1 x 200 mm)
- 1 Schubladenschrank 525 x 650 x 800 mm (B x T x H), 2 Schubladen mit Vollauszug (Höhen 1 x 100 mm, 1 x 175 mm) und 1 Flügeltür (Höhe 400 mm)

| Länge     | Höhe      | Tiefe     | Bestell-Nr. | Preis/<br>Stück |
|-----------|-----------|-----------|-------------|-----------------|
| <i>mm</i> | <i>mm</i> | <i>mm</i> |             |                 |
| 2000      | 840       | 750       | 98-38006    | <b>2.670,00</b> |



## Unsere Ordnungshüter!



Auf den folgenden Seiten präsentieren wir Ihnen hochwertige Schranksysteme für Lager und Büro.

Die Bandbreite erstreckt sich von Stahlschränken aus Qualitätsfeinblech mit vielfältigen Regal- und Facheinteilungen über Mehrzweckschränke mit Flügel- oder Sichtfenstertüren, Schubkastenschränke in den vielfältigsten Ausführungen bis hin zu Garderoben- und Fächerschränken.

Teilweise sind bis zu 25 Farbkombinationen ohne Mehrpreis möglich.



## Inhaltsverzeichnis

|  |     |
|--|-----|
| Material- und Werkzeugschränke.....            | 356 |
| Schränke mit Kästen.....                       | 360 |
| Putzmittel-, Garderoben- und Aktenschränke ..  | 364 |
| Umweltschränke .....                           | 366 |
| Material-/Werkzeugschränke mit Schiebetüren... | 367 |
| Schliessfachschränke .....                     | 370 |
| Garderobenschränke .....                       | 372 |
| Z-Kleiderschränke .....                        | 374 |
| Umkleidebänke .....                            | 375 |
| Schubladenschränke .....                       | 376 |





## Material- und Werkzeugschränke

mit Flügeltüren 110°



- Langlebige Stahlkonstruktion in robuster Einbrennbeschichtung mit hoher UV-Beständigkeit
- Hohe Türstabilität durch mittige Türverstärkung
- Dreiriegeliger Rundgriffverschluss mit 2 Schlüsseln
- Hohe Tragkraft pro verzinktem Einlegeboden 50 kg, verstellbar
- Qualitativ hochwertiger Multifunktionsschrank - unschlagbares Preis-/Leistungsverhältnis - ein „Must-have“ für Lager, Werkstatt oder Büro


**TOPSELLER**
**388,00**

13-20057

ab 3 Stück

Wie abgebildet, ohne Inhalt.


**Mit Flügeltüren 110°**

| Farbe Korpus       | Farbe Türen        | Breite | Höhe | Tiefe | Anzahl Fach-/<br>Einlegeböden | Anzahl<br>Türen | Bestell-Nr. | Preis/<br>Stück | Preis/<br>Stück |
|--------------------|--------------------|--------|------|-------|-------------------------------|-----------------|-------------|-----------------|-----------------|
|                    |                    | mm     | mm   | mm    |                               |                 |             | ab 1 Stück      | ab 3 Stück      |
| RAL 7035 Lichtgrau | RAL 5012 Lichtblau | 940    | 1950 | 400   | 4                             | 2               | 13-38400    | 411,00          | 388,00          |
|                    | RAL 7035 Lichtgrau | 940    | 1950 | 400   | 4                             | 2               | 13-20057    | 411,00          | 388,00          |
| Einlegeböden       | verzinkt           | 925    | 24   | 352   | 1                             |                 | 13-20437    | 24,50           |                 |



## Material- und Werkzeugschränke

mit Flügeltüren 110°

- Langlebige Stahlkonstruktion in robuster Einbrennbeschichtung mit hoher UV-Beständigkeit
- Hohe Türstabilität durch mittige Türverstärkung
- Hervorragende Verschleissfestigkeit und Bedienungssicherheit - selbst mit Handschuhen - durch das neue Ergo-Lock 4.0-Muldengriffschloss (3-Riegel-Verschluss), mit 2 Schlüsseln, zum Schliessen einfach zudrücken!
- Hohe Tragkraft pro verzinktem Einlegeboden 70 kg, flexibel verstellbar im 15 mm Raster
- Schrank- und Fussbodenschutz durch integrierte Kunststoffgleiter
- Korpus und Türen lackiert in RAL 7035 Lichtgrau



### i BITO informiert

Bei Bestellungen unbedingt angeben:

Farbe KORPUS: RAL ...

Farbe TÜREN: RAL ...

**RAL 5010** **RAL 3000** **RAL 5012** **RAL 7016** **RAL 7035**

Die angegebenen RAL Farben sind für Korpus und Türen frei kombinierbar. Bestellungen ohne Farbangaben werden in RAL 7035 Lichtgrau ausgeliefert. Weitere Farbkombinationen auf Anfrage.



Das neue Ergo-Lock 4.0-Muldengriffschloss (3-Riegel-Verschluss)

### Mit Flügeltüren 110°

| Abmessungen B x H | Tiefe | Anzahl Fach-/<br>Einlegeböden | Anzahl Türen | Bestell-Nr. | Preis/<br>Stück |
|-------------------|-------|-------------------------------|--------------|-------------|-----------------|
| mm                | mm    |                               |              |             |                 |
| 500 x 1950        | 400   | 4                             | 1            | 13-20722    | 653,00          |
|                   | 500   | 4                             | 1            | 13-20724    | 675,00          |
| 700 x 1950        | 400   | 4                             | 2            | 13-20726    | 687,00          |
|                   | 500   | 4                             | 2            | 13-20728    | 734,00          |
| 930 x 1950        | 400   | 4                             | 2            | 13-20474    | 661,00          |
|                   | 500   | 4                             | 2            | 13-20476    | 778,00          |
|                   | 600   | 4                             | 2            | 13-20478    | 886,00          |
|                   | 800   | 4                             | 2            | 13-47770    | 1.249,00        |
| 1200 x 1950       | 400   | 4                             | 2            | 13-20480    | 900,00          |
|                   | 500   | 4                             | 2            | 13-20482    | 1.004,00        |
|                   | 600   | 4                             | 2            | 13-20484    | 1.144,00        |
|                   | 800   | 4                             | 2            | 13-47772    | 1.505,00        |

### Zusätzliche Einlegeböden

| Beschreibung      | Für Schrank-<br>tiefe | Für Schrank-<br>breite | Tragkraft<br>Einlege-<br>böden<br>kg | Bestell-Nr. | Preis/<br>Stück |
|-------------------|-----------------------|------------------------|--------------------------------------|-------------|-----------------|
| Einlege-<br>böden | 400                   | 500                    | 70                                   | 13-20723    | 21,50           |
|                   |                       | 700                    | 70                                   | 13-20727    | 24,50           |
|                   |                       | 930                    | 70                                   | 13-20475    | 39,60           |
|                   |                       | 1200                   | 70                                   | 13-20481    | 47,80           |
|                   | 500                   | 500                    | 70                                   | 13-20725    | 22,90           |
|                   |                       | 700                    | 70                                   | 13-20729    | 26,80           |
|                   |                       | 930                    | 70                                   | 13-20477    | 44,00           |
|                   |                       | 1200                   | 70                                   | 13-20483    | 51,00           |
|                   | 600                   | 930                    | 70                                   | 13-20479    | 46,90           |
|                   |                       | 1200                   | 70                                   | 13-20485    | 58,00           |
|                   | 800                   | 930                    | 70                                   | 13-47771    | 67,00           |
|                   |                       | 1200                   | 70                                   | 13-47773    | 72,00           |



CHRÄNKE




## Material- und Werkzeugschränke

mit Flügeltüren 180° für schwere Lasten



- Langlebige Stahlkonstruktion in robuster Einbrennbeschichtung mit hoher UV-Beständigkeit
- Hohe Türstabilität durch mittige Türverstärkung
- Hervorragende Verschleissfestigkeit und Bedienungssicherheit - selbst mit Handschuhen - durch das neue Ergo-Lock 4.0-Muldengriffschloss (3-Riegel-Verschluss), mit 2 Schlüsseln, zum Schliessen einfach zudrücken!
- Hohe Tragkraft pro verzinktem Einlegeboden 110 kg, flexibel verstellbar im 15 mm Raster, Schranklast bis 700 kg
- Schrank- und Fussbodenschutz durch integrierte Kunststoffgleiter
- Korpus und Türen lackiert in RAL 7035 Lichtgrau



Das neue Ergo-Lock 4.0-Muldengriffschloss (3-Riegel-Verschluss)

### i BITO informiert

Bei Bestellungen unbedingt angeben:

Farbe KORPUS: RAL ...

Farbe TÜREN: RAL ...

**RAL 5010**
**RAL 3000**
**RAL 5012**
**RAL 7016**
**RAL 7035**

Die angegebenen RAL Farben sind für Korpus und Türen frei kombinierbar. Bestellungen ohne Farbangaben werden in RAL 7035 Lichtgrau ausgeliefert. Weitere Farbkombinationen auf Anfrage.



### Mit Flügeltüren 180° für schwere Lasten

| Abmessungen B x H | Tiefe | Anzahl Fach-/Einlegeböden | Anzahl Türen | Bestell-Nr. | Preis/Stück |
|-------------------|-------|---------------------------|--------------|-------------|-------------|
| mm                | mm    |                           |              |             |             |
| 500 x 1950        | 400   | 4                         | 1            | 13-47803    | 705,00      |
|                   | 500   | 4                         | 1            | 13-47804    | 764,00      |
| 930 x 1950        | 400   | 4                         | 2            | 13-47805    | 824,00      |
|                   | 500   | 4                         | 2            | 13-47806    | 920,00      |
|                   | 600   | 4                         | 2            | 13-47807    | 1.061,00    |
|                   | 800   | 4                         | 2            | 13-47808    | 1.409,00    |
| 1200 x 1950       | 400   | 4                         | 2            | 13-47809    | 958,00      |
|                   | 500   | 4                         | 2            | 13-47810    | 1.061,00    |
|                   | 600   | 4                         | 2            | 13-47811    | 1.196,00    |
|                   | 800   | 4                         | 2            | 13-47812    | 1.663,00    |

### Zusätzliche Einlegeböden



| Beschreibung | Für Schranktiefe | Für Schrankbreite | Tragkraft Einlegeböden | Bestell-Nr. | Preis/Stück |
|--------------|------------------|-------------------|------------------------|-------------|-------------|
|              |                  |                   | kg                     |             |             |
| Einlegeböden | 400              | 500               | 110                    | 13-47813    | 70,00       |
|              |                  | 930               | 110                    | 13-47815    | 72,00       |
|              |                  | 1200              | 110                    | 13-47819    | 78,50       |
|              | 500              | 500               | 110                    | 13-47814    | 70,00       |
|              |                  | 930               | 110                    | 13-47816    | 76,00       |
|              |                  | 1200              | 110                    | 13-47820    | 82,50       |
|              | 600              | 930               | 110                    | 13-47817    | 78,50       |
|              |                  | 1200              | 110                    | 13-47821    | 86,00       |
|              | 800              | 930               | 110                    | 13-47818    | 95,00       |
|              |                  | 1200              | 110                    | 13-47822    | 98,00       |



## Material- und Werkzeugschränke

mit Flügeltüren 180° und Sichtfenstern

- Langlebige Stahlkonstruktion in robuster Einbrennbeschichtung mit hoher UV-Beständigkeit
- Finden statt Suchen = Zeit und Kosten sparen durch Stahltüren mit Sichtfenstern aus Acrylglas (3 mm stark) für direkten Einblick
- Hohe Türstabilität durch Türverstärkung mit verdeckten Schliessstangen
- Hervorragende Verschleissfestigkeit und Bedienungssicherheit - selbst mit Handschuhen - durch das neue Ergo-Lock 4.0-Muldengriffschloss (3-Riegel-Verschluss), mit 2 Schlüsseln, zum Schliessen einfach zudrücken!
- Hohe Tragkraft pro verzinktem Einlegeboden 70 kg, flexibel verstellbar im 15 mm Raster
- Schrank- und Fussbodenschutz durch integrierte Kunststoffgleiter
- Korpus und Türen lackiert in RAL 7035 Lichtgrau



### i BITO informiert

Bei Bestellungen unbedingt angeben:

Farbe KORPUS: RAL ...

Farbe TÜREN: RAL ...

**RAL 5010** **RAL 3000** **RAL 5012** **RAL 7016** **RAL 7035**

Die angegebenen RAL Farben sind für Korpus und Türen frei kombinierbar. Bestellungen ohne Farbangaben werden in RAL 7035 Lichtgrau ausgeliefert. Weitere Farbkombinationen auf Anfrage.



Das neue Ergo-Lock 4.0-Muldengriffschloss (3-Riegel-Verschluss)

### Mit Flügeltüren 180° und Sichtfenstern

| Abmessungen B x H<br>mm | Tiefe<br>mm | Anzahl Fach-/Einlegeböden | Anzahl Türen | Bestell-Nr. | Preis/Stück |
|-------------------------|-------------|---------------------------|--------------|-------------|-------------|
| 500 x 1950              | 400         | 4                         | 1            | 13-47833    | 779,00      |
|                         | 500         | 4                         | 1            | 13-47834    | 847,00      |
| 700 x 1950              | 400         | 4                         | 2            | 13-47835    | 909,00      |
|                         | 500         | 4                         | 2            | 13-47836    | 989,00      |
| 930 x 1950              | 400         | 4                         | 2            | 13-47837    | 1.031,00    |
|                         | 500         | 4                         | 2            | 13-47838    | 1.129,00    |
|                         | 600         | 4                         | 2            | 13-47839    | 1.269,00    |
|                         | 800         | 4                         | 2            | 13-47840    | 1.621,00    |
| 1200 x 1950             | 400         | 4                         | 2            | 13-47841    | 1.227,00    |
|                         | 500         | 4                         | 2            | 13-47842    | 1.323,00    |
|                         | 600         | 4                         | 2            | 13-47843    | 1.466,00    |
|                         | 800         | 4                         | 2            | 13-47844    | 1.936,00    |

### Zusätzliche Einlegeböden

| Beschreibung |  | Für Schranktiefe | Für Schrankbreite | Tragkraft Einlegeböden<br>kg | Bestell-Nr. | Preis/Stück |
|--------------|--|------------------|-------------------|------------------------------|-------------|-------------|
| Einlegeböden | langlebige Stahlkonstruktion, serienmässig mit 4 Fachbodenträgern                                    | 400              | 500               | 70                           | 13-20723    | 21,50       |
|              |  |                  | 700               | 70                           | 13-20727    | 24,50       |
|              |  |                  | 930               | 70                           | 13-20475    | 39,60       |
|              |  |                  | 1200              | 70                           | 13-20481    | 47,80       |
|              |  | 500              | 500               | 70                           | 13-20725    | 22,90       |
|              |  |                  | 700               | 70                           | 13-20729    | 26,80       |
|              |  |                  | 930               | 70                           | 13-20477    | 44,00       |
|              |  |                  | 1200              | 70                           | 13-20483    | 51,00       |
|              | extra tief für sperriges Lagergut, langlebige Stahlkonstruktion, serienmässig mit 4 Fachbodenträgern | 600              | 930               | 70                           | 13-20479    | 46,90       |
|              |  |                  | 1200              | 70                           | 13-20485    | 58,00       |
|              |  | 800              | 930               | 70                           | 13-47771    | 67,00       |
|              |  |                  | 1200              | 70                           | 13-47773    | 72,00       |



CHRÄNKE



## Schränke

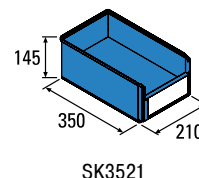
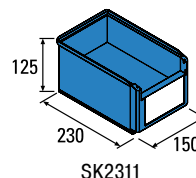
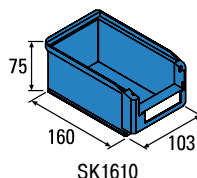
mit Flügeltüren 110° und Kästen



Das neue Ergo-Lock  
4.0-Muldengriffschloss  
(3-Riegel-Verschluss)

Alles drin: für höchste Ansprüche in Industrie und Handwerk

- **Langlebige Stahlkonstruktion in robuster Einbrennbeschichtung mit hoher UV-Beständigkeit**
- **Hohe Türstabilität durch mittige Türverstärkung**
- **Hervorragende Verschleissfestigkeit und Bedienungssicherheit - selbst mit Handschuhen - durch das neue Ergo-Lock 4.0-Muldengriffschloss (3-Riegel-Verschluss), mit 2 Schlüsseln, zum Schliessen einfach zudrücken!**
- **Hohe Tragkraft pro verzinktem Einlegeboden 70 kg, flexibel verstellbar im 15 mm Raster**
- **Schrank- und Fussbodenschutz durch integrierte Kunststoffgleiter**
- **Korpus und Türen lackiert in RAL 7035 Lichtgrau - andere Farbkombinationen auf Anfrage**



### Mit Flügeltüren 110° und Kästen

- Tragkraft bis 70 kg pro Fachboden

| Aussenmasse<br>B x H x T | Anzahl<br>Fach-/<br>Einlege-<br>böden | Anzahl<br>Kästen | Ausstattung  | Bestell-<br>Nr. | Preis/<br>Stück |
|--------------------------|---------------------------------------|------------------|--|-----------------|-----------------|
| mm                       |                                       |                  |  |                 |                 |
| 700 x 1690 x 300         | 11                                    | 60               | 36 x SK1610 rot (160 x 103 x 75 mm)<br>24 x SK2311 blau (230 x 150 x 125 mm) | 13-20461        | 1.068,00        |



### Mit Flügeltüren 110° und Kästen

- Tragkraft bis 70 kg pro Fachboden

| Aussenmasse<br>B x H x T | Anzahl<br>Fach-/<br>Einlege-<br>böden | Anzahl<br>Kästen | Ausstattung   | Bestell-<br>Nr. | Preis/<br>Stück |
|--------------------------|---------------------------------------|------------------|---|-----------------|-----------------|
| mm                       |                                       |                  |   |                 |                 |
| 700 x 1690 x 300         | 14                                    | 90               | 42 x SK1610 rot (160 x 103 x 75 mm)<br>48 x SK1610 blau (160 x 103 x 75 mm) | 13-20460        | 1.179,00        |



Weiteres nützliches Zubehör finden Sie ab Seite 23



## Mit Flügeltüren 110° und Kästen

■ Tragkraft bis 70 kg pro Fachboden

| Aussenmasse<br>B x H x T | Anzahl<br>Fach-/<br>Einlege-<br>böden | Anzahl<br>Kästen | Ausstattung   | Bestell-<br>Nr. | Preis/<br>Stück |
|--------------------------|---------------------------------------|------------------|---|-----------------|-----------------|
| <i>mm</i>                |                                       |                  |   |                 |                 |
| 1000 x 1980 x 420        | 11                                    | 72               | 48 x RK3109 blau (300 x 117 x 90 mm)<br>12 x SK3521 rot (350 x 210 x 145 mm)<br>12 x SK3521 blau (350 x 210 x 145 mm) | 13-20466        | 1.533,00        |



SCHRÄNKE

## Mit Flügeltüren 110° und Kästen

■ Tragkraft bis 70 kg pro Fachboden

| Aussenmasse<br>B x H x T | Anzahl<br>Fach-/<br>Einlege-<br>böden | Anzahl<br>Kästen | Ausstattung   | Bestell-<br>Nr. | Preis/<br>Stück |
|--------------------------|---------------------------------------|------------------|---|-----------------|-----------------|
| <i>mm</i>                |                                       |                  |   |                 |                 |
| 1000 x 1980 x 420        | 9                                     | 40               | 20 x SK3521 rot (350 x 210 x 145 mm)<br>20 x SK3521 blau (350 x 210 x 145 mm) | 13-20465        | 1.469,00        |



## Mit Flügeltüren 110° und Kästen

■ Tragkraft bis 70 kg pro Fachboden

| Aussenmasse<br>B x H x T | Anzahl<br>Fach-/<br>Einlege-<br>böden | Anzahl<br>Kästen | Ausstattung   | Bestell-<br>Nr. | Preis/<br>Stück |
|--------------------------|---------------------------------------|------------------|---|-----------------|-----------------|
| <i>mm</i>                |                                       |                  |   |                 |                 |
| 1000 x 1980 x 420        | 12                                    | 72               | 40 x RK3109 blau (300 x 117 x 90 mm)<br>16 x RK3209 blau (300 x 234 x 90 mm)<br>16 x RK3214 blau (300 x 234 x 140 mm) | 13-20467        | 1.661,00        |





## Schränke


mit Flügeltüren 180°, Schubladen und Kästen



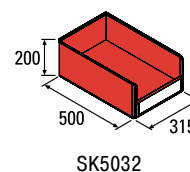
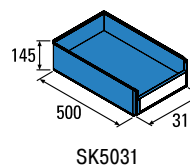
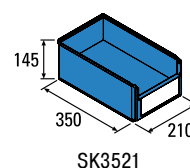
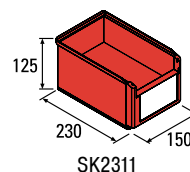
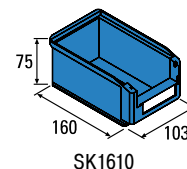
Das neue Ergo-Lock  
4.0-Muldengriffschloss  
(3-Riegel-Verschluss)

Viel Platz für Material und Kleinteile

- **Langlebige Stahlkonstruktion in robuster Einbrennbeschichtung mit hoher UV-Beständigkeit**
- **Flügeltüren in aussen liegenden Scharnieren, 180° Öffnungswinkel, hohe Türstabilität durch mittige Türverstärkung**
- **Hervorragende Verschleissfestigkeit und Bedienungssicherheit - selbst mit Handschuhen - durch das neue Ergo-Lock 4.0-Muldengriffschloss (3-Riegel-Verschluss), mit 2 Schlüsseln, zum Schliessen einfach zudrücken!**
- **Hohe Tragkraft pro verzinktem Einlegeboden 70 kg, verkürzte Einlegeböden bis 50 kg, flexibel verstellbar im 15 mm Raster, Traglast pro Schublade ca. 50 kg**
- **Schrank- und Fussbodenschutz durch integrierte Kunststoffgleiter**
- **Optimale Raumausstattung durch integrierte Lagerfläche an verstärkten Türblättern**
- **Praktische Sichtlägerkästen für den schnellen Überblick und mobile Handhabung**
- **Korpus und Türen lackiert in RAL 7035 Lichtgrau - andere Farbkombinationen auf Anfrage**


**TOPSELLER**
**1.883,00**

13-20462



### Mit Flügeltüren 180° und Kästen

| Aussenmasse<br>B x H x T | Anzahl<br>Fach-/<br>Einlege-<br>böden | Anzahl<br>Kästen | Ausstattung  | Bestell-<br>Nr. | Preis/<br>Stück |
|--------------------------|---------------------------------------|------------------|--|-----------------|-----------------|
| mm                       |                                       |                  |  |                 |                 |
| 1100 x 1950 x 535        | 9                                     | 92               | 40 x SK1610 blau (160 x 103 x 75 mm)<br>28 x SK2311 rot (230 x 150 x 125 mm)<br>15 x SK3521 blau (250 x 210 x 145 mm)<br>9 x SK5032 rot (500 x 315 x 200 mm) | 13-20462        | <b>1.883,00</b> |



Weiteres nützliches Zubehör finden Sie ab Seite 23

## Mit Flügeltüren 180° und Kästen

| Aussenmasse<br>B x H x T | Anzahl<br>Fach-/<br>Einlege-<br>böden | Anzahl<br>Kästen | Ausstattung   | Bestell-<br>Nr. | Preis/<br>Stück |
|--------------------------|---------------------------------------|------------------|---|-----------------|-----------------|
| <i>mm</i>                |                                       |                  |   |                 |                 |
| 1100 x 1950 x 535        | 9                                     | 106              | 56 x SK1610 rot (160 x 103 x 75 mm)<br>35 x SK2311 blau (230 x 150 x 125 mm)<br>6 x SK5031 rot (500 x 315 x 145 mm)<br>9 x SK5032 blau (500 x 315 x 200 mm) | 13-20463        | 2.051,00        |



SCHRÄNKE

## Mit Flügeltüren 180°, Schubladen und Kästen

| Aussenmasse<br>B x H x T | Anzahl<br>Fach-/<br>Einlege-<br>böden | Anzahl<br>Kästen | Ausstattung   | Bestell-<br>Nr. | Preis/<br>Stück |
|--------------------------|---------------------------------------|------------------|---|-----------------|-----------------|
| <i>mm</i>                |                                       |                  |   |                 |                 |
| 1100 x 1950 x 535        | 7                                     | 83               | 3 x Teleskopschubladen<br>40 x SK1610 blau (160 x 103 x 75 mm)<br>28 x SK2311 rot (230 x 150 x 125 mm)<br>15 x SK3521 blau (250 x 210 x 145 mm) | 13-20468        | 2.357,00        |



## Mit Flügeltüren 180°, Schubladen und Kästen

| Aussenmasse<br>B x H x T | Anzahl<br>Fach-/<br>Einlege-<br>böden | Anzahl<br>Kästen | Ausstattung   | Bestell-<br>Nr. | Preis/<br>Stück |
|--------------------------|---------------------------------------|------------------|---|-----------------|-----------------|
| <i>mm</i>                |                                       |                  |   |                 |                 |
| 1100 x 1950 x 535        | 7                                     | 97               | 3 x Teleskopschubladen<br>56 x SK1610 rot (160 x 103 x 75 mm)<br>35 x SK2311 blau (230 x 150 x 125 mm)<br>6 x SK5031 rot (500 x 315 x 145 mm) | 13-20469        | 2.405,00        |





## Putzmittel-, Garderoben- und Aktenschränke mit Flügeltüren 110°



- Langlebige Stahlkonstruktion in robuster Pulverbeschichtung mit hoher UV-Beständigkeit
- Zylinderschloss mit 2 Schlüsseln - sichere Aufbewahrung, da Türen gemeinsam verschliessbar

### **i** BITO informiert

Bei Bestellungen unbedingt angeben:

Farbe KÖRPER: RAL ...

Farbe TÜREN: RAL ...

**RAL 5010** **RAL 3000** **RAL 5012** **RAL 7016** **RAL 7035**

Die angegebenen RAL Farben sind für Körper und Türen frei kombinierbar.  
Bestellungen ohne Farbangaben werden in RAL 7035 Lichtgrau ausgeliefert.  
Weitere Farbkombinationen auf Anfrage.

### Putzmittelschränke, mit Flügeltüren 110°

- Mittlere Trennwand verkürzt
- Links 3 feste Böden (= 4 Fächer)
- Rechts ein durchgehendes Fach sowie 1 Kleiderstange mit 3 Schiebehaken
- Leichte Reinigung durch randlose Innenflächen
- Optimale Belüftung durch Lochbilder in den Türen

| Abmessungen B x H x T | Anzahl Türen | Bestell-Nr. | Preis/<br>Stück |
|-----------------------|--------------|-------------|-----------------|
| <i>mm</i>             |              |             |                 |
| 600 x 1850 x 500      | 2            | 13-35733    | <b>598,00</b>   |



### Putzmittelschränke, mit Flügeltüren 110°

- Durchgehende Trennwand
- Links 5 höhenverstellbare Böden zur optimalen Aufteilung
- Rechts ein höhenverstellbarer Boden sowie 1 Kleiderstange mit 3 Schiebehaken
- Leichte Reinigung durch randlose Innenflächen

| Abmessungen B x H x T | Anzahl Türen | Bestell-Nr. | Preis/<br>Stück |
|-----------------------|--------------|-------------|-----------------|
| <i>mm</i>             |              |             |                 |
| 1000 x 1950 x 500     | 2            | 13-35734    | <b>933,00</b>   |
| 1000 x 1950 x 600     | 2            | 13-35735    | <b>993,00</b>   |



### Garderoben-/Aktenschränke, mit Flügeltüren 110°

- Mittlere durchgehende Trennwand
- Links 4 feste Böden
- Rechts ein fester Boden sowie 1 Kleiderstange mit 3 Schiebehaken
- Leichte Reinigung durch randlose Innenflächen
- Optimale Belüftung durch Lochbilder in den Türen

| Abmessungen B x H x T | Anzahl Türen | Bestell-Nr. | Preis/<br>Stück |
|-----------------------|--------------|-------------|-----------------|
| <i>mm</i>             |              |             |                 |
| 600 x 1850 x 500      | 2            | 13-35730    | 614,00          |



SCHRÄNKE

### Garderoben-/Aktenschränke, mit Flügeltüren 110°

- Durchgehender fester Hutboden, darunter Mitteltrennwand
- Links 3 höhenverstellbare Einlegeböden zur optimalen Aufteilung
- Rechts 1 Kleiderstange mit 3 Schiebehaken
- Leichte Reinigung durch randlose Innenflächen

| Abmessungen B x H x T | Anzahl Türen | Bestell-Nr. | Preis/<br>Stück |
|-----------------------|--------------|-------------|-----------------|
| <i>mm</i>             |              |             |                 |
| 1000 x 1950 x 500     | 2            | 13-35731    | 844,00          |
| 1000 x 1950 x 600     | 2            | 13-35732    | 928,00          |





## Umweltschränke

mit Flügeltüren 110°



- Langlebige Stahlkonstruktion in robuster Einbrennbeschichtung mit hoher UV-Beständigkeit
- Schutz vor hohen Folgekosten durch professionelle Lagerung von Düngemitteln, Ölen, Fetten, Kleinmengen von Verdünnung etc. (keine Säuren oder Laugen)
- Wannenböden dichtgeschweisst und geprüft nach WHG (Wasserhaushaltsgesetz)
- Natürliche Belüftung durch Lochrosetten in den Türen
- Hohe Türstabilität durch mittige Türverstärkung
- Hervorragende Verschleissfestigkeit und Bedienungssicherheit - selbst mit Handschuhen - durch das neue Ergo-Lock 4.0-Muldengriffschloss (3-Riegel-Verschluss), mit 2 Schlüsseln, zum Schliessen einfach zudrücken!
- Hohe Tragkraft pro Wannenboden 80 kg, flexibel verstellbar im 15 mm Raster
- Schrank- und Fussbodenschutz durch integrierte Kunststoffgleiter
- Korpus und Türen lackiert in RAL 7035 Lichtgrau - andere Farbkombinationen auf Anfrage



Das neue Ergo-Lock 4.0-Muldengriffschloss (3-Riegel-Verschluss)

### Mit Flügeltüren 110° und verzinkten Wannen

| Abmessungen B x H | Tiefe | Anzahl Wannenböden | Anzahl Türen | Bestell-Nr. | Preis/Stück   |
|-------------------|-------|--------------------|--------------|-------------|---------------|
| mm                | mm    |                    |              |             |               |
| 500 x 1950        | 500   | 4                  | 1            | 13-47855    | <b>783,00</b> |
| 930 x 1950        | 500   | 4                  | 2            | 13-47856    | <b>978,00</b> |

### Mit Flügeltüren 110° und Polyethylenwannen

| Abmessungen B x H | Tiefe | Anzahl Wannenböden | Anzahl Türen | Bestell-Nr. | Preis/Stück     |
|-------------------|-------|--------------------|--------------|-------------|-----------------|
| mm                | mm    |                    |              |             |                 |
| 500 x 1950        | 500   | 4                  | 1            | 13-47857    | <b>1.365,00</b> |
| 930 x 1950        | 500   | 4                  | 2            | 13-47858    | <b>1.712,00</b> |



## Material- und Werkzeugschränke

### mit Schiebetüren

- Langlebige Stahlkonstruktion in robuster Einbrennbeschichtung mit hoher UV-Beständigkeit
- Ideal in engen Räumen oder Durchgangsbereichen durch verminderte Funktionsfläche (keine überstehenden Türen)
- Komfortable Bedienung durch leichtgängige, schienengeführte Schiebetüren mit Spezial-Laufrollen
- Ergonomische Metall-Bügelgriffe, Dreh-Druckzylinderschloss mit 2 Schlüsseln, Zentralverschluss
- Hohe Tragkraft pro verzinktem Einlegeboden 70 kg, flexibel verstellbar im 15 mm Raster
- Schrank- und Fussbodenschutz durch integrierte Kunststoffgleiter
- Korpus und Türen lackiert in RAL 7035 Lichtgrau



STRÄNKE

#### **i** BITO informiert

##### Bei Bestellungen unbedingt angeben:

Farbe KORPUS: RAL ...

Farbe TÜREN: RAL ...

**RAL 5010** **RAL 3000** **RAL 5012** **RAL 7016** **RAL 7035**

Die angegebenen RAL Farben sind für Korpus und Türen frei kombinierbar. Bestellungen ohne Farbangaben werden in RAL 7035 Lichtgrau ausgeliefert. Weitere Farbkombinationen auf Anfrage.

### Mit Schiebetüren

| Abmessungen B x H | Tiefe | Anzahl Fach-/<br>Einlegeböden | Anzahl Türen | Bestell-Nr. | Preis/<br>Stück |
|-------------------|-------|-------------------------------|--------------|-------------|-----------------|
| mm                | mm    |                               |              |             |                 |
| 1200 x 1950       | 400   | 4                             | 2            | 13-47869    | 1.103,00        |
|                   | 500   | 4                             | 2            | 13-47870    | 1.196,00        |
|                   | 600   | 4                             | 2            | 13-47871    | 1.205,00        |
| 1600 x 1950       | 400   | 2 x 4                         | 2            | 13-47872    | 1.373,00        |
|                   | 500   | 2 x 4                         | 2            | 13-47873    | 1.490,00        |
|                   | 600   | 2 x 4                         | 2            | 13-47874    | 1.625,00        |

### Zusätzliche Einlegeböden

| Beschreibung      |  | Für Schrank-<br>tiefe | Für Schrank-<br>breite | Tragkraft Ein-<br>legeböden<br>kg | Bestell-<br>Nr. | Preis/<br>Stück |
|-------------------|--|-----------------------|------------------------|-----------------------------------|-----------------|-----------------|
| Einlege-<br>böden | langlebige<br>Stahlkonstruktion,<br>serienmässig mit<br>4 Fachbodenträgern | 400                   | 1200                   | 70                                | 13-47875        | 41,80           |
|                   |  |                       | 1600                   | 70                                | 13-47878        | 36,30           |
|                   |  | 500                   | 1200                   | 70                                | 13-47876        | 46,90           |
|                   |  |                       | 1600                   | 70                                | 13-47879        | 38,40           |
|                   |  | 600                   | 1200                   | 70                                | 13-47877        | 51,00           |
|                   |  |                       | 1600                   | 70                                | 13-47880        | 41,80           |





## Material- und Werkzeugschränke

mit Schiebetüren für schwere Lasten



- Langlebige Stahlkonstruktion in robuster Einbrennbeschichtung mit hoher UV-Beständigkeit
- Ideal in engen Räumen oder Durchgangsbereichen durch verminderte Funktionsfläche (keine überstehenden Türen)
- Komfortable Bedienung durch leichtgängige, schienengeführte Schiebetüren mit Spezial-Laufrollen
- Ergonomische Metall-Bügelgriffe, Dreh-Druckzylinderschloss mit 2 Schlüsseln, Zentralverschluss
- Hohe Tragkraft pro verzinktem Einlegeboden 110 kg, flexibel verstellbar im 15 mm Raster, Schranklast bis 700 kg
- Schrank- und Fussbodenschutz durch integrierte Kunststoffgleiter
- Korpus und Türen lackiert in RAL 7035 Lichtgrau

### i BITO informiert

Bei Bestellungen unbedingt angeben:

Farbe KORPUS: RAL ...

Farbe TÜREN: RAL ...

**RAL 5010** **RAL 3000** **RAL 5012** **RAL 7016** **RAL 7035**

Die angegebenen RAL Farben sind für Korpus und Türen frei kombinierbar.  
Bestellungen ohne Farbangaben werden in RAL 7035 Lichtgrau ausgeliefert.  
Weitere Farbkombinationen auf Anfrage.



### Mit Schiebetüren für schwere Lasten

| Abmessungen B x H | Tiefe | Anzahl Fach-/<br>Einlegeböden | Anzahl Türen | Bestell-Nr. | Preis/<br>Stück |
|-------------------|-------|-------------------------------|--------------|-------------|-----------------|
| mm                | mm    |                               |              |             |                 |
| 1200 x 1950       | 500   | 4                             | 2            | 13-47905    | 1.343,00        |
| 1600 x 1950       | 500   | 2 x 4                         | 2            | 13-47906    | 1.701,00        |

### Zusätzliche Einlegeböden

| Beschreibung      | Für Schrank-<br>tiefe | Für Schrank-<br>breite | Tragkraft Ein-<br>legeböden<br>kg | Bestell-<br>Nr. | Preis/<br>Stück |
|-------------------|-----------------------|------------------------|-----------------------------------|-----------------|-----------------|
| Einlegebö-<br>den | 500                   | 1200                   | 110                               | 13-47907        | 77,50           |
|                   |                       | 1600                   | 110                               | 13-47908        | 70,00           |





## Material- und Werkzeugschränke

mit Schiebetüren und Sichtfenstern



- Langlebige Stahlkonstruktion in robuster Einbrennbeschichtung mit hoher UV-Beständigkeit
- Ideal in engen Räumen oder Durchgangsbereichen durch verminderte Funktionsfläche (keine überstehenden Türen)
- Finden statt Suchen = Zeit und Kosten sparen durch Stahltüren mit Sichtfenstern aus Acrylglas (3 mm stark) für direkten Einblick
- Komfortable Bedienung durch leichtgängige, schienengeführte Schiebetüren mit Spezial-Laufrollen
- Ergonomische Metall-Bügelgriffe, Dreh-Druckzylinderschloss mit 2 Schlüsseln, Zentralverschluss
- Hohe Tragkraft pro verzinktem Einlegeboden 70 kg, flexibel verstellbar im 15 mm Raster
- Schrank- und Fussbodenschutz durch integrierte Kunststoffgleiter
- Korpus und Türen lackiert in RAL 7035 Lichtgrau



SCHRÄNKE



### i BITO informiert

Bei Bestellungen unbedingt angeben:

Farbe KORPUS: RAL ...

Farbe TÜREN: RAL ...

**RAL 5010** **RAL 3000** **RAL 5012** **RAL 7016** **RAL 7035**

Die angegebenen RAL Farben sind für Korpus und Türen frei kombinierbar.  
Bestellungen ohne Farbangaben werden in RAL 7035 Lichtgrau ausgeliefert.  
Weitere Farbkombinationen auf Anfrage.

### Mit Schiebetüren und Sichtfenstern

| Abmessungen B x H | Tiefe | Anzahl Fach-/<br>Einlegeböden | Anzahl Türen | Bestell-Nr. | Preis/<br>Stück |
|-------------------|-------|-------------------------------|--------------|-------------|-----------------|
| mm                | mm    |                               |              |             |                 |
| 1200 x 1950       | 400   | 4                             | 2            | 13-47913    | 1.478,00        |
|                   | 500   | 4                             | 2            | 13-47914    | 1.570,00        |
|                   | 600   | 4                             | 2            | 13-47915    | 1.726,00        |
| 1600 x 1950       | 400   | 2 x 4                         | 2            | 13-47916    | 1.885,00        |
|                   | 500   | 2 x 4                         | 2            | 13-47917    | 2.008,00        |
|                   | 600   | 2 x 4                         | 2            | 13-47918    | 2.161,00        |

### Zusätzliche Einlegeböden

| Beschreibung      | Für Schrank-<br>tiefe | Für Schrank-<br>breite | Tragkraft Ein-<br>legeböden<br>kg | Bestell-<br>Nr. | Preis/<br>Stück |
|-------------------|-----------------------|------------------------|-----------------------------------|-----------------|-----------------|
| Einlegebö-<br>den | 400                   | 1200                   | 70                                | 13-47875        | 41,80           |
|                   |                       | 1600                   | 70                                | 13-47878        | 36,30           |
|                   | 500                   | 1200                   | 70                                | 13-47876        | 46,90           |
|                   |                       | 1600                   | 70                                | 13-47879        | 38,40           |
|                   | 600                   | 1200                   | 70                                | 13-47877        | 51,00           |
|                   |                       | 1600                   | 70                                | 13-47880        | 41,80           |





## Schliessfachschränke mit Sockel



- Langlebige Stahlkonstruktion mit hochwertiger Pulverbeschichtung in RAL 7035 Lichtgrau - andere Farbkombinationen ohne Mehrpreis frei wählbar
- Türen einschlagend, glatt, wahlweise Vollblech- oder Sichtfenstertüren (Zubehör)
- Abschiessbar mittels Zylinderschloss mit 2 Schlüsseln oder Drehriegel für Vorhängeschloss
- Für hohen Schutz von Wertgegenständen - auch als Schliessanlage möglich
- Glatte Wände für angenehme Reinigung
- Nach Bedarf leicht erweiterbar mit individueller Aufteilung
- Tiefe 500 mm

### i BITO informiert

Bei Bestellungen unbedingt angeben:

Farbe KORPUS: RAL ...

Farbe TÜREN: RAL ...

**RAL 5010**

**RAL 3000**

**RAL 5012**

**RAL 7016**

**RAL 7035**

Die angegebenen RAL Farben sind für Korpus und Türen frei kombinierbar. Bestellungen ohne Farbangaben werden in RAL 7035 Lichtgrau ausgeliefert. Weitere Farbkombinationen auf Anfrage.



Zylinderschloss mit  
2 Schlüsseln



Drehriegel für  
Vorhängeschloss

### Fachbreite 300 mm

- Tiefe 500 mm

|        |      |               |                             |                            | Schloss                                       | Drehriegel für Vorhängeschloss 7 mm |             | Zylinderschloss mit 2 Schlüsseln |             |
|--------|------|---------------|-----------------------------|----------------------------|---|-------------------------------------|-------------|----------------------------------|-------------|
| Breite | Höhe | Anzahl Fächer | Anzahl Fächer nebeneinander | Anzahl Fächer übereinander | Ausstattung                                   | Bestell-Nr.                         | Preis/Stück | Bestell-Nr.                      | Preis/Stück |
| mm     | mm   |               |                             |                            |   |                                     |             |                                  |             |
| 330    | 1850 | 5             | 1                           | 5                          |   | 13-35622                            | 554,00      | 13-35609                         | 562,00      |
| 630    | 855  | 4             | 2                           | 2                          |   | 13-35663                            | 506,00      | 13-35654                         | 511,00      |
|        | 1187 | 6             | 2                           | 3                          |   | 13-35666                            | 632,00      | 13-35657                         | 640,00      |
|        | 1518 | 8             | 2                           | 4                          |   | 13-35669                            | 758,00      | 13-35660                         | 770,00      |
|        | 1850 | 4             | 2                           | 2                          | je Fach 1 Garderobenstange mit 3 Schiebehaken | 13-35613                            | 632,00      | 13-35600                         | 638,00      |
|        |      | 6             | 2                           | 3                          |   | 13-35616                            | 684,00      | 13-35603                         | 691,00      |
|        |      | 8             | 2                           | 4                          |   | 13-35619                            | 772,00      | 13-35606                         | 782,00      |
|        |      | 10            | 2                           | 5                          |   | 13-35623                            | 844,00      | 13-35610                         | 855,00      |
| 930    | 855  | 6             | 3                           | 2                          |   | 13-35664                            | 665,00      | 13-35655                         | 672,00      |
|        | 1187 | 9             | 3                           | 3                          |   | 13-35667                            | 844,00      | 13-35658                         | 855,00      |
|        | 1518 | 12            | 3                           | 4                          |   | 13-35670                            | 1.043,00    | 13-35661                         | 1.057,00    |
|        | 1850 | 6             | 3                           | 2                          | je Fach 1 Garderobenstange mit 3 Schiebehaken | 13-35614                            | 844,00      | 13-35601                         | 852,00      |
|        |      | 9             | 3                           | 3                          |   | 13-35617                            | 928,00      | 13-35604                         | 939,00      |
|        |      | 12            | 3                           | 4                          |   | 13-35620                            | 1.055,00    | 13-35607                         | 1.068,00    |
|        |      | 15            | 3                           | 5                          |   | 13-35624                            | 1.191,00    | 13-35611                         | 1.212,00    |
| 1230   | 855  | 8             | 4                           | 2                          |   | 13-35665                            | 819,00      | 13-35656                         | 830,00      |
|        | 1187 | 12            | 4                           | 3                          |   | 13-35668                            | 1.071,00    | 13-35659                         | 1.087,00    |
|        | 1518 | 16            | 4                           | 4                          |   | 13-35671                            | 1.318,00    | 13-35662                         | 1.336,00    |
|        | 1850 | 8             | 4                           | 2                          | je Fach 1 Garderobenstange mit 3 Schiebehaken | 13-35615                            | 1.077,00    | 13-35602                         | 1.087,00    |
|        |      | 12            | 4                           | 3                          |   | 13-35618                            | 1.176,00    | 13-35605                         | 1.189,00    |
|        |      | 16            | 4                           | 4                          |   | 13-35621                            | 1.349,00    | 13-35608                         | 1.371,00    |
|        |      | 20            | 4                           | 5                          |   | 13-35625                            | 1.529,00    | 13-35612                         | 1.551,00    |

## Fachbreite 400 mm

■ Tiefe 500 mm

| Breite<br><i>mm</i> | Höhe<br><i>mm</i> | Anzahl Fächer | Anzahl Fächer<br>nebeneinander | Anzahl Fächer<br>übereinander | Schloss  | Drehriegel für<br>Vorhängeschloss 7 mm |             | Zylinderschloss<br>mit 2 Schlüsseln |             |
|---------------------|-------------------|---------------|--------------------------------|-------------------------------|--|--|-------------|-------------------------------------|-------------|
|                     |                   |               |                                |                               | Ausstattung                                      | Bestell-Nr.                            | Preis/Stück | Bestell-Nr.                         | Preis/Stück |
| 430                 | 1850              | 5             | 1                              | 5                             |  | 13-35648                               | 589,00      | 13-35635                            | 598,00      |
| 830                 | 855               | 4             | 2                              | 2                             |  | 13-35681                               | 553,00      | 13-35672                            | 562,00      |
|                     | 1187              | 6             | 2                              | 3                             |  | 13-35684                               | 695,00      | 13-35675                            | 701,00      |
|                     | 1518              | 8             | 2                              | 4                             |  | 13-35687                               | 833,00      | 13-35678                            | 844,00      |
|                     | 1850              | 4             | 2                              | 2                             | je Fach 1 Garderobenstange mit<br>3 Schiebehaken | 13-35639                               | 701,00      | 13-35626                            | 706,00      |
|                     |                   | 6             | 2                              | 3                             |  | 13-35642                               | 781,00      | 13-35629                            | 788,00      |
|                     |                   | 8             | 2                              | 4                             |  | 13-35645                               | 878,00      | 13-35632                            | 893,00      |
|                     |                   | 10            | 2                              | 5                             |  | 13-35649                               | 949,00      | 13-35636                            | 962,00      |
| 1230                | 855               | 6             | 3                              | 2                             |  | 13-35682                               | 725,00      | 13-35673                            | 734,00      |
|                     | 1187              | 9             | 3                              | 3                             |  | 13-35685                               | 940,00      | 13-35676                            | 954,00      |
|                     | 1518              | 12            | 3                              | 4                             |  | 13-35688                               | 1.144,00    | 13-35679                            | 1.161,00    |
|                     | 1850              | 6             | 3                              | 2                             | je Fach 1 Garderobenstange mit<br>3 Schiebehaken | 13-35640                               | 949,00      | 13-35627                            | 956,00      |
|                     |                   | 9             | 3                              | 3                             |  | 13-35643                               | 1.055,00    | 13-35630                            | 1.077,00    |
|                     |                   | 12            | 3                              | 4                             |  | 13-35646                               | 1.216,00    | 13-35633                            | 1.231,00    |
|                     |                   | 15            | 3                              | 5                             |  | 13-35650                               | 1.323,00    | 13-35637                            | 1.345,00    |
| 1630                | 855               | 8             | 4                              | 2                             |  | 13-35683                               | 935,00      | 13-35674                            | 942,00      |
|                     | 1187              | 12            | 4                              | 3                             |  | 13-35686                               | 1.205,00    | 13-35677                            | 1.219,00    |
|                     | 1518              | 16            | 4                              | 4                             |  | 13-35689                               | 1.477,00    | 13-35680                            | 1.502,00    |
|                     | 1850              | 8             | 4                              | 2                             | je Fach 1 Garderobenstange mit<br>3 Schiebehaken | 13-35641                               | 1.211,00    | 13-35628                            | 1.219,00    |
|                     |                   | 12            | 4                              | 3                             |  | 13-35644                               | 1.364,00    | 13-35631                            | 1.373,00    |
|                     |                   | 16            | 4                              | 4                             |  | 13-35647                               | 1.560,00    | 13-35634                            | 1.584,00    |
|                     |                   | 20            | 4                              | 5                             |  | 13-35651                               | 1.715,00    | 13-35638                            | 1.737,00    |



SCHRÄNKE

## Zubehör



A Schrägdachaufsatz



B Aufpreis Briefschlitz pro Fach



C Aufpreis Sichtfenster pro Fach

| Pos. | Beschreibung                   |  | Abmessungen<br>Briefschlitz L x H<br><i>mm</i> | Breite<br><i>mm</i> | Für<br>Fach-<br>breite<br><i>mm</i> | Bestell-Nr. | Preis/<br>Stück |
|------|--------------------------------|--|--|---------------------|-------------------------------------|-------------|-----------------|
| A    | Schrägdachaufsatz              | RAL 7035 Lichtgrau kunststoffbeschichtet, auch nachrüstbar, Höhe hinten 200 mm, Höhe vorne 40 mm   | -  | 1230                | -                                   | 13-35728    | 111,00          |
|      |                                |  | -  | 1630                | -                                   | 13-35729    | 127,00          |
|      |                                |  | -  | 630                 | -                                   | 13-35725    | 88,00           |
|      |                                |  | -  | 830                 | -                                   | 13-35726    | 96,00           |
|      |                                |  | -  | 930                 | -                                   | 13-35727    | 97,50           |
| B    | Aufpreis Briefschlitz pro Fach | Mehrpreis für Ausführung der Türen mit einem Briefschlitz  | 240 x 10                                       | -                   | 300                                 | 13-35652    | 8,70            |
|      |                                |  | 250 x 10                                       | -                   | 400                                 | 13-35653    | 8,70            |
| C    | Aufpreis Sichtfenster pro Fach | Mehrpreis für Ausführung der Türen mit einem Sichtfenster anstatt Vollblechtüren, ausgenommen Schränke 1850 mm hoch mit 2, 3 oder 4 Fächern übereinander | -  | -                   | 300                                 | 13-35690    | 19,20           |
|      |                                |  | -  | -                   | 400                                 | 13-35691    | 25,70           |



## Garderobenschränke



- Vollblechtüren mit Verstärkungstasche, Handtuchhaken, Lüftungsschlitzen und Etikettenrahmen
- Je Abteil 1 fester Hutboden mit Kleiderstange und 3 Schiebehaken
- Böden glatt und leicht zu reinigen
- Entsprechen der Arbeitsstättenverordnung und den Arbeitsstättenrichtlinien (ASR)
- 25 Farbkombinationen ohne Mehrpreis

### i BITO informiert


Bei Bestellungen unbedingt angeben:

Farbe KORPUS: RAL ...

Farbe TÜREN: RAL ...

**RAL 5010** **RAL 3000** **RAL 5012** **RAL 7016** **RAL 7035**

Die angegebenen RAL Farben sind für Korpus und Türen frei kombinierbar. Bestellungen ohne Farbangaben werden in RAL 7035 Lichtgrau ausgeliefert. Weitere Farbkombinationen auf Anfrage.



Zylinderschloss mit 2 Schlüsseln



Drehriegel für Vorhängeschloss



**TOPSELLER**

**499,00**  
13-20735

Wie abgebildet, ohne Inhalt.



Feuerwehrschränke finden Sie auf S. 151

### Auf Füßen, Höhe 1850 mm

| Anzahl Abteile | Abteilbreite<br>mm | Gesamtbreite<br>mm | Schloss<br>Tiefe<br>mm | Drehriegel für Vorhängeschloss 7 mm |               | Zylinderschloss mit 2 Schlüsseln |               |
|----------------|--------------------|--------------------|------------------------|-------------------------------------|---------------|----------------------------------|---------------|
|                |                    |                    |                        | Bestell-Nr.                         | Preis/Stück   | Bestell-Nr.                      | Preis/Stück   |
| 2              | 300                | 630                | 500                    | 13-20735                            | <b>499,00</b> | 13-20730                         | <b>512,00</b> |
|                | 400                | 830                | 500                    | 13-20738                            | <b>613,00</b> | 13-20733                         | <b>624,00</b> |
| 3              | 300                | 930                | 500                    | 13-20736                            | <b>683,00</b> | 13-20731                         | <b>703,00</b> |
|                | 400                | 1230               | 500                    | 13-20739                            | <b>844,00</b> | 13-20734                         | <b>864,00</b> |
| 4              | 300                | 1230               | 500                    | 13-20737                            | <b>878,00</b> | 13-20732                         | <b>905,00</b> |
|                | 400                | 1630               | 500                    | 13-20761                            | <b>988,00</b> | 13-20760                         | <b>992,00</b> |



## Auf Sockel, Höhe 1850 mm

| Anzahl<br>Abteile | Abteil-<br>breite<br>mm | Gesamt-<br>breite<br>mm | Schloss     | Drehriegel für<br>Vorhängeschloss 7 mm |             | Zylinderschloss<br>mit 2 Schlüsseln |             |
|-------------------|-------------------------|-------------------------|-------------|--|-------------|-------------------------------------|-------------|
|                   |                         |                         | Tiefe<br>mm | Bestell-Nr.                            | Preis/Stück | Bestell-Nr.                         | Preis/Stück |
| 2                 | 300                     | 630                     | 500         | 13-20745                               | 499,00      | 13-20740                            | 512,00      |
|                   | 400                     | 830                     | 500         | 13-20748                               | 613,00      | 13-20743                            | 624,00      |
| 3                 | 300                     | 930                     | 500         | 13-20746                               | 683,00      | 13-20741                            | 703,00      |
|                   | 400                     | 1230                    | 500         | 13-20749                               | 843,00      | 13-20744                            | 862,00      |
| 4                 | 300                     | 1230                    | 500         | 13-20747                               | 868,00      | 13-20742                            | 894,00      |
|                   | 400                     | 1630                    | 500         | 13-20763                               | 1.007,00    | 13-20762                            | 1.012,00    |



BITO  
SCHRÄNKE

## Mit Sitzbank, Höhe gesamt 2150 mm

- Sitzbankuntergestell mit Niveaue Ausgleich und 2 Kunststoffleisten 120 x 30 mm in weiss, Sitzhöhe 430 mm
- Sitzbankleisten aus Buchenholz auf Anfrage
- Schranktiefe 500 mm, Gesamttiefe 800 mm

| Anzahl<br>Abteile | Abteil-<br>breite<br>mm | Gesamt-<br>breite<br>mm | Schloss     | Drehriegel für<br>Vorhängeschloss 7 mm |             | Zylinderschloss<br>mit 2 Schlüsseln |             |
|-------------------|-------------------------|-------------------------|-------------|--|-------------|-------------------------------------|-------------|
|                   |                         |                         | Tiefe<br>mm | Bestell-Nr.                            | Preis/Stück | Bestell-Nr.                         | Preis/Stück |
| 2                 | 300                     | 630                     | 800         | 13-20755                               | 701,00      | 13-20750                            | 714,00      |
|                   | 400                     | 830                     | 800         | 13-20758                               | 861,00      | 13-20753                            | 875,00      |
| 3                 | 300                     | 930                     | 800         | 13-20756                               | 948,00      | 13-20751                            | 968,00      |
|                   | 400                     | 1230                    | 800         | 13-20759                               | 1.154,00    | 13-20754                            | 1.173,00    |
| 4                 | 300                     | 1230                    | 800         | 13-20757                               | 1.177,00    | 13-20752                            | 1.204,00    |



## Zubehör



A Schrägdachaufsatz

| Pos. | Beschreibung      |  | Breite<br>mm | Bestell-Nr. | Preis/Stück |
|------|-------------------|--|--------------|-------------|-------------|
| A    | Schrägdachaufsatz | RAL 7035 Lichtgrau kunststoffbe-<br>schichtet, auch nachrüstbar, Höhe<br>hinten 200 mm, Höhe vorne 40 mm | 630          | 13-35725    | 88,00       |
|      |                   |  | 830          | 13-35726    | 96,00       |
|      |                   |  | 930          | 13-35727    | 97,50       |
|      |                   |  | 1230         | 13-35728    | 111,00      |
|      |                   |  | 1630         | 13-35729    | 127,00      |



## Z-Kleiderschränke



Die Raumsparwunder!

- Je Abteil 1 Kleiderstange mit 3 Schiebehaken
- Türen einschlagend, mit Lüftungsschlitzen und Verstärkungstaschen

### **i** BITO informiert

Bei Bestellungen unbedingt angeben:

Farbe KORPUS: RAL ...

Farbe TÜREN: RAL ...

**RAL 5010**


**RAL 3000**

**RAL 5012**


**RAL 7016**

**RAL 7035**

Die angegebenen RAL Farben sind für Korpus und Türen frei kombinierbar.  
Bestellungen ohne Farbangaben werden in RAL 7035 Lichtgrau ausgeliefert.  
Weitere Farbkombinationen auf Anfrage.



Zylinderschloss mit  
2 Schlüsseln



Drehriegel für  
Vorhängeschloss

### Mit Sockel

- Tiefe 500 mm

|      |               |               | Schloss        | Drehriegel für Vorhängeschloss 7 mm |             | Zylinderschloss mit 2 Schlüsseln |             |
|------|---------------|---------------|----------------|-------------------------------------|-------------|----------------------------------|-------------|
| Höhe | Gesamt-breite | Abteil-breite | Anzahl Abteile | Bestell-Nr.                         | Preis/Stück | Bestell-Nr.                      | Preis/Stück |
| mm   | mm            | mm            |                |                                     |             |                                  |             |
| 1850 | 430           | 200 / 400     | 2              | 13-35716                            | 544,00      | 13-35713                         | 546,00      |
|      | 830           | 200 / 400     | 4              | 13-35717                            | 865,00      | 13-35714                         | 872,00      |
|      | 1230          | 200 / 400     | 6              | 13-35718                            | 1.191,00    | 13-35715                         | 1.199,00    |

### Mit Sitzbankuntergestell

- Sitzbankleisten aus Buchenholz auf Anfrage
- Sitzhöhe 430 mm
- Alle Füße mit Niveaueingleich bei Bodenunebenheiten
- Schranktiefe 500 mm, Gesamttiefe 800 mm

|      |               |               | Schloss        | Drehriegel für Vorhängeschloss 7 mm |             | Zylinderschloss mit 2 Schlüsseln |             |
|------|---------------|---------------|----------------|-------------------------------------|-------------|----------------------------------|-------------|
| Höhe | Gesamt-breite | Abteil-breite | Anzahl Abteile | Bestell-Nr.                         | Preis/Stück | Bestell-Nr.                      | Preis/Stück |
| mm   | mm            | mm            |                |                                     |             |                                  |             |
| 2100 | 430           | 200 / 400     | 2              | 13-35722                            | 676,00      | 13-35719                         | 682,00      |
|      | 830           | 200 / 400     | 4              | 13-35723                            | 1.041,00    | 13-35720                         | 1.043,00    |
|      | 1230          | 200 / 400     | 6              | 13-35724                            | 1.420,00    | 13-35721                         | 1.428,00    |



## Umkleidebänke



- Quadratrohrgestell 30/2 mit Niveauausgleich
- Einseitig mit 3 Sitzbankleisten, doppelseitig mit 6 Sitzbankleisten
- Leisten wahlweise aus weissem Kunststoff 120 x 30 mm oder aus Buchenholz 115 x 20 mm
- Gestell RAL 7035 Lichtgrau
- Sitzbänke untereinander verschraubbar



mit Buchenholzleisten



mit Kunststoffleisten

| Ausstattung           | Breite<br>mm | Tiefe<br>mm | Höhe Leisten<br>mm | Bestell-Nr. | Preis/Stück |
|-----------------------|--------------|-------------|--------------------|-------------|-------------|
| mit Buchenholzleisten | 1000         | 370         | 420                | 13-35695    | 243,00      |
|                       | 1500         | 370         | 420                | 13-35696    | 412,00      |
|                       | 2000         | 370         | 420                | 13-35697    | 473,00      |
| mit Kunststoffleisten | 1000         | 370         | 430                | 13-35692    | 251,00      |
|                       | 1500         | 370         | 430                | 13-35693    | 417,00      |
|                       | 2000         | 370         | 430                | 13-35694    | 477,00      |

einseitig  
mit Buchenholzleisteneinseitig  
mit Kunststoffleistendoppelseitig  
mit Buchenholzleistendoppelseitig  
mit Kunststoffleisten

### Mit Garderobenhaken

- Sitzhöhe 430 mm bei Kunststoffleisten, 420 mm bei Buchenholzleisten
- Garderobenhaken verdeckt montiert, 4 Stück je lfdm.

| Ausführung   | Breite<br>mm | Höhe<br>mm | Ausstattung | mit Buchenholzleisten |             | mit Kunststoffleisten |             |
|--------------|--------------|------------|-------------|-----------------------|-------------|-----------------------|-------------|
|              |              |            | Tiefe<br>mm | Bestell-Nr.           | Preis/Stück | Bestell-Nr.           | Preis/Stück |
| einseitig    | 1000         | 1600       | 400         | 13-35701              | 463,00      | 13-35698              | 495,00      |
|              | 1500         | 1600       | 400         | 13-35702              | 620,00      | 13-35699              | 632,00      |
|              | 2000         | 1600       | 400         | 13-35703              | 724,00      | 13-35700              | 747,00      |
| doppelseitig | 1000         | 1600       | 770         | 13-35707              | 747,00      | 13-35704              | 798,00      |
|              | 1500         | 1600       | 770         | 13-35708              | 1.012,00    | 13-35705              | 1.048,00    |
|              | 2000         | 1600       | 770         | 13-35709              | 1.198,00    | 13-35706              | 1.247,00    |

### Zubehör

| Beschreibung |   | Länge<br>mm | Tiefe<br>mm | Bestell-Nr. | Preis/<br>Stück |
|--------------|---|-------------|-------------|-------------|-----------------|
| Schuhroste   | Zusatzausstattung für Umkleide-Sitzbänke, für doppelseitige Sitzbänke sind jeweils zwei Schuhroste erforderlich | 1000        | 300         | 13-35710    | 38,40           |
|              |   | 1500        | 300         | 13-35711    | 51,00           |
|              |   | 2000        | 300         | 13-35712    | 58,00           |





## Schubladenschränke

Classic-Linie



- Rahmenverstärktes, sehr stabiles Gehäuse aus Qualitäts-Feinblech, mit 1 t belastbar
- Hochwertige, umweltfreundliche Pulverbeschichtung: Gehäuse in RAL 7016 Anthrazitgrau, Blenden in RAL 7035 Lichtgrau
- Diebstahlsichere Zentralverriegelung mit Schliessanlage, Zylinderschloss und 2 Schlüsseln, Kombinationsschliesssysteme möglich
- Aluminium-Griffleisten werden montiert angeliefert
- Verzinkte Schubladen mit glatten Seitenwänden, Einteilungsmaterial wird nachträglich eingesetzt, individuelle Einteilung nach Kundenwunsch im Raster von 50 mm, beginnend ab Blendenhöhe 75 mm
- Erhöhte Kippsicherheit, nur eine Schublade kann geöffnet werden
- Vollauszug (VA) 100 % mit kugelgeführtem Selbsteinzug, Blendenhöhe 50 mm - Traglast 30 kg, ab Blendenhöhe 75 mm - Traglast 80 kg
- Weitere Ausführungen und Einteilungsmaterial auf Anfrage

TOPSELLER

**943,00**

13-45501



A



B



C



D

Classic-Linie, Breite 600 mm

| Pos. | Höhe<br>mm | Anzahl Schubladen | Tiefe   | 575 mm      |                 |
|------|------------|-------------------|---|-------------|-----------------|
|      |            |                   | Höhe Schubladen                                     | Bestell-Nr. | Preis/<br>Stück |
| A    | 620        | 5                 | 5 x 100 mm  | 13-45500    | 914,00          |
| B    | 820        | 5                 | 1 x 50 mm<br>3 x 150 mm<br>1 x 200 mm               | 13-45501    | 943,00          |
| C    | 920        | 8                 | 8 x 100 mm  | 13-45503    | 1.242,00        |
| D    | 1020       | 7                 | 1 x 50 mm<br>2 x 100 mm<br>3 x 150 mm<br>1 x 200 mm | 13-45502    | 992,00          |



TOPSELLER

983,00

13-45505



A



B



C



D

## Classic-Linie, Breite 700 mm

| Pos. | Höhe<br>mm | Anzahl Schubladen | Tiefe   | 575 mm      |                 |
|------|------------|-------------------|---|-------------|-----------------|
|      |            |                   | Höhe Schubladen                                     | Bestell-Nr. | Preis/<br>Stück |
| A    | 620        | 5                 | 5 x 100 mm  | 13-45504    | 943,00          |
| B    | 820        | 5                 | 1 x 50 mm<br>3 x 150 mm<br>1 x 200 mm               | 13-45505    | 983,00          |
| C    | 920        | 6                 | 1 x 50 mm<br>1 x 100 mm<br>3 x 150 mm<br>1 x 200 mm | 13-45506    | 1.107,00        |
| D    | 1020       | 9                 | 9 x 100 mm  | 13-45507    | 1.425,00        |

TOPSELLER

1.414,00

13-45509



A



B



C



D

## Classic-Linie, Breite 900 mm

| Pos. | Höhe<br>mm | Anzahl Schubladen | Tiefe   | 575 mm      |                 |
|------|------------|-------------------|---|-------------|-----------------|
|      |            |                   | Höhe Schubladen                                     | Bestell-Nr. | Preis/<br>Stück |
| A    | 820        | 7                 | 7 x 100 mm  | 13-45508    | 1.265,00        |
| B    | 920        | 8                 | 8 x 100 mm  | 13-45509    | 1.414,00        |
| C    | 1020       | 7                 | 1 x 50 mm<br>2 x 100 mm<br>3 x 150 mm<br>1 x 200 mm | 13-45510    | 1.352,00        |
| D    | 1220       | 8                 | 1 x 50 mm<br>2 x 100 mm<br>3 x 150 mm<br>2 x 200 mm | 13-45511    | 1.525,00        |



## Schubladenschränke

Premium-Linie



- Rahmenverstärktes, sehr stabiles Gehäuse aus Qualitäts-Feinblech, mit 1,5 t belastbar
- Hochwertige, umweltfreundliche Pulverbeschichtung Korpus in RAL 7035 Lichtgrau, Fronten in RAL 5012 Lichtblau
- Diebstahlsichere Zentralverriegelung mit Schliessanlage, Zylinderschloss und 2 Schlüsseln, Kombinationsschliesssysteme möglich
- Zurückgesetzte, integrierte Aluminium-Griffleisten, bündig mit dem Schrankgehäuse
- Pulverbeschichtete Schubladen mit geschlitzten Seitenwänden im Raster von 25 mm für Unterteilungen - schnelles, umfangreiches, rationelles Einteilen ist gewährleistet
- Erhöhte Kippsicherheit, nur eine Schublade kann geöffnet werden
- Schubladen-Vollauszug (VA) 100 %, Schubladen mit 50 mm Blendenhöhe 50 kg Tragkraft, ab 75 mm Blendenhöhe 100 kg Tragkraft, ab 100 mm Blendenhöhe 180 kg Tragkraft möglich - mit Kugelführung
- Weitere Ausführungen und Einteilungsmaterial finden Sie unter [www.shop.bito.com](http://www.shop.bito.com)

TOPSELLER

1.113,00

13-45512



A



B



C



D

Premium-Linie, Breite 705 mm

| Pos. | Höhe<br>mm | Anzahl Schubladen | Tiefe   | 736 mm      |                 |
|------|------------|-------------------|---|-------------|-----------------|
|      |            |                   | Höhe Schubladen   | Bestell-Nr. | Preis/<br>Stück |
| A    | 1019       | 6                 | 1 x 75 mm<br>1 x 125 mm<br>2 x 150 mm<br>2 x 200 mm               | 13-45512    | 1.113,00        |
| B    | 1019       | 7                 | 1 x 75 mm<br>2 x 100 mm<br>1 x 125 mm<br>2 x 150 mm<br>1 x 200 mm | 13-45513    | 1.536,00        |
| C    | 1019       | 8                 | 2 x 75 mm<br>4 x 100 mm<br>1 x 150 mm<br>1 x 200 mm               | 13-45514    | 2.084,00        |
| D    | 1019       | 9                 | 9 x 100 mm  | 13-45515    | 2.779,00        |

## Schubladenschrank-Konfiguration



## Schubladenschrank-Gehäuse, Premium-Linie, Breite 705 mm

■ Gesamthöhe = Nutzhöhe + 119 mm

|          |      | Tiefe  | 736 mm      |             |
|----------|------|--------|-------------|-------------|
| Nutzhöhe | Höhe | Breite | Bestell-Nr. | Preis/Stück |
| mm       | mm   | mm     |             |             |
| 400      | 519  | 705    | 13-45516    | 643,00      |
| 600      | 719  | 705    | 13-45517    | 725,00      |
| 700      | 819  | 705    | 13-45518    | 776,00      |
| 900      | 1019 | 705    | 13-45519    | 899,00      |
| 1200     | 1319 | 705    | 13-45520    | 1.073,00    |
| 1400     | 1519 | 705    | 13-45521    | 1.160,00    |

## i BITO informiert

Stellen Sie Ihren individuellen Schubladenschrank zusammen!

Wählen Sie die Schrankgröße, die einzelnen Schubladenhöhen, die Auszugsart sowie die Belastungen der Auszüge. Sie können unterschiedliche Auszüge und Belastungen in einem Schrank kombinieren.

Beispiel:  
Nutzhöhe 400 mm  
Artikel-Nr. 13-45516


Nutzhöhe 400 bis 1400 mm



Beispiel:  
4 Schubladen  
Nutzhöhe 400 mm

Blendenhöhen:

Anzahl der Schubladen (Blendenhöhe)



Komplettes Bestellbeispiel



Beispiel:  
Gehäuse: 1 x 13-45516  
Schubladen: 1 x 13-45522, 2 x 13-45524,  
1 x 13-45526

## Einzelschubladen, Premium-Linie, Breite 600 mm

■ 600 x 600 mm mit Vollauszug 100 %

| Tragkraft<br>kg | Blendenhöhe<br>mm | Mantelhöhe<br>mm | Nutzhöhe<br>mm | Bestell-Nr. | Preis/Stück |
|-----------------|-------------------|------------------|----------------|-------------|-------------|
| 50              | 50                | 28 mm            | 30             | 13-45522    | 218,00      |
| 100             | 75                | 56 mm            | 58             | 13-45523    | 231,00      |
|                 | 100               | 81 mm            | 83             | 13-45524    | 235,00      |
|                 | 125               | 81 mm            | 108            | 13-45525    | 251,00      |
|                 | 150               | 131 mm           | 133            | 13-45526    | 261,00      |
|                 | 175               | 131 mm           | 158            | 13-45527    | 268,00      |
|                 | 200               | 181 mm           | 183            | 13-45528    | 270,00      |
|                 | 250               | 181 mm           | 233            | 13-45529    | 281,00      |
| 180             | 300               | 181 mm           | 283            | 13-45530    | 299,00      |
|                 | 100               | 81 mm            | 83             | 13-45531    | 270,00      |
|                 | 125               | 81 mm            | 108            | 13-45532    | 288,00      |
|                 | 150               | 131 mm           | 133            | 13-45533    | 296,00      |
|                 | 175               | 131 mm           | 158            | 13-45534    | 303,00      |
|                 | 200               | 181 mm           | 183            | 13-45535    | 308,00      |
|                 | 250               | 181 mm           | 233            | 13-45536    | 328,00      |
| 300             | 300               | 181 mm           | 283            | 13-45537    | 341,00      |
|                 | 100               | 81 mm            | 83             | 13-45538    | 301,00      |
|                 | 125               | 81 mm            | 108            | 13-45539    | 314,00      |
|                 | 150               | 131 mm           | 133            | 13-45540    | 325,00      |
|                 | 175               | 131 mm           | 158            | 13-45541    | 331,00      |
|                 | 200               | 181 mm           | 183            | 13-45542    | 337,00      |
|                 | 250               | 181 mm           | 233            | 13-45543    | 354,00      |
|                 | 300               | 181 mm           | 283            | 13-45544    | 370,00      |



## Schubladenschränke

Premium-Linie



- Rahmenverstärktes, sehr stabiles Gehäuse aus Qualitäts-Feinblech, mit 1,5 t belastbar
- Hochwertige, umweltfreundliche Pulverbeschichtung Korpus in RAL 7035 Lichtgrau, Fronten in RAL 5012 Lichtblau
- Diebstahlsichere Zentralverriegelung mit Schliessanlage, Zylinderschloss und 2 Schlüsseln, Kombinationsschliesssysteme möglich
- Zurückgesetzte, integrierte Aluminium-Griffleisten, bündig mit dem Schrankgehäuse
- Pulverbeschichtete Schubladen mit geschlitzten Seitenwänden im Raster von 25 mm für Unterteilungen - schnelles, umfangreiches, rationelles Einteilen ist gewährleistet
- Erhöhte Kippsicherheit, nur eine Schublade kann geöffnet werden
- Schubladen-Vollauszug (VA) 100 %, Schubladen mit 50 mm Blendenhöhe 50 kg Tragkraft, ab 75 mm Blendenhöhe 100 kg Tragkraft, ab 100 mm Blendenhöhe 180 kg Tragkraft möglich - mit Kugelführung
- Weitere Ausführungen und Einteilungsmaterial finden Sie unter [www.shop.bito.com](http://www.shop.bito.com)



A



B



C



D



E



F

### Premium-Linie, Breite 1005 mm

| Pos. | Höhe<br>mm | Anzahl Schubladen | Tiefe   | 736 mm      |                 |
|------|------------|-------------------|---|-------------|-----------------|
|      |            |                   | Höhe Schubladen                                     | Bestell-Nr. | Preis/<br>Stück |
| A    | 1019       | 6                 | 2 x 100 mm<br>2 x 150 mm<br>2 x 200 mm              | 13-45545    | 2.349,00        |
| B    | 1019       | 7                 | 1 x 50 mm<br>2 x 100 mm<br>3 x 150 mm<br>1 x 200 mm | 13-45546    | 2.604,00        |
| C    | 1019       | 8                 | 2 x 50 mm<br>3 x 100 mm<br>2 x 150 mm<br>1 x 200 mm | 13-45547    | 2.858,00        |
| D    | 1319       | 9                 | 2 x 50 mm<br>2 x 100 mm<br>2 x 150 mm<br>3 x 200 mm | 13-45548    | 3.262,00        |
| E    | 1519       | 10                | 2 x 50 mm<br>2 x 100 mm<br>2 x 150 mm<br>4 x 200 mm | 13-45549    | 3.632,00        |
| F    | 1519       | 12                | 9 x 100 mm<br>2 x 150 mm<br>1 x 200 mm              | 13-45550    | 4.252,00        |



## Schubladenschrank-Konfiguration



## Schubladenschrank-Gehäuse, Premium-Linie, Breite 1005 mm

■ Gesamthöhe = Nutzhöhe + 119 mm

|          |      | Tiefe  | 736 mm      |             |
|----------|------|--------|-------------|-------------|
| Nutzhöhe | Höhe | Breite | Bestell-Nr. | Preis/Stück |
| mm       | mm   | mm     |             |             |
| 400      | 519  | 1005   | 13-45551    | 709,00      |
| 600      | 719  | 1005   | 13-45552    | 774,00      |
| 700      | 819  | 1005   | 13-45553    | 830,00      |
| 900      | 1019 | 1005   | 13-45554    | 951,00      |
| 1200     | 1319 | 1005   | 13-45555    | 1.115,00    |
| 1400     | 1519 | 1005   | 13-45556    | 1.236,00    |

## i BITO informiert

Stellen Sie Ihren individuellen Schubladenschrank zusammen!  
Wählen Sie die Schrankgröße, die einzelnen Schubladenhöhen, die Auszugsart sowie die Belastungen der Auszüge. Sie können unterschiedliche Auszüge und Belastungen in einem Schrank kombinieren.

Beispiel:  
Nutzhöhe 400 mm  
Artikel-Nr. 13-45551

Nutzhöhe 400 bis 1400 mm



STRÄNKE



Beispiel:  
4 Schubladen  
Nutzhöhe 400 mm

Blenden-  
höhen:

Anzahl der Schubladen (Blendenhöhe)



100 mm  
100 mm  
100 mm  
150 mm  
150 mm



Komplettes Bestellbeispiel



Beispiel:  
Gehäuse: 1 x 13-45551  
Schubladen: 1 x 13-45557, 2 x 13-45559, 1 x 13-45561

## Einzelschubladen, Premium-Linie, Breite 900 mm

■ 900 x 600 mm mit Vollauszug 100 %

| Tragkraft<br>kg | Blendenhöhe<br>mm | Mantelhöhe<br>mm | Nutzhöhe<br>mm | Bestell-Nr. | Preis/Stück |
|-----------------|-------------------|------------------|----------------|-------------|-------------|
| 50              | 50                | 28 mm            | 30             | 13-45557    | 255,00      |
| 100             | 75                | 56 mm            | 58             | 13-45558    | 261,00      |
|                 | 100               | 81 mm            | 83             | 13-45559    | 266,00      |
|                 | 125               | 81 mm            | 108            | 13-45560    | 269,00      |
|                 | 150               | 131 mm           | 133            | 13-45561    | 273,00      |
|                 | 175               | 131 mm           | 158            | 13-45562    | 288,00      |
|                 | 200               | 181 mm           | 183            | 13-45563    | 290,00      |
|                 | 250               | 181 mm           | 233            | 13-45564    | 301,00      |
|                 | 300               | 181 mm           | 283            | 13-45565    | 310,00      |
| 180             | 100               | 81 mm            | 83             | 13-45566    | 296,00      |
|                 | 125               | 81 mm            | 108            | 13-45567    | 301,00      |
|                 | 150               | 131 mm           | 133            | 13-45568    | 310,00      |
|                 | 175               | 131 mm           | 158            | 13-45569    | 323,00      |
|                 | 200               | 181 mm           | 183            | 13-45570    | 331,00      |
|                 | 250               | 181 mm           | 233            | 13-45571    | 348,00      |
| 300             | 300               | 181 mm           | 283            | 13-45572    | 363,00      |
|                 | 100               | 81 mm            | 83             | 13-45573    | 325,00      |
|                 | 125               | 81 mm            | 108            | 13-45574    | 329,00      |
|                 | 150               | 131 mm           | 133            | 13-45575    | 339,00      |
|                 | 175               | 131 mm           | 158            | 13-45576    | 349,00      |
|                 | 200               | 181 mm           | 183            | 13-45577    | 360,00      |
|                 | 250               | 181 mm           | 233            | 13-45578    | 376,00      |
|                 | 300               | 181 mm           | 283            | 13-45579    | 390,00      |



## Nachhaltige und effiziente Systemlösungen



Logistik ist der Markt der Zukunft. Die Forderung nach schnellem Warenfluss, schlanken Abläufen und effizienten Prozessen innerhalb der Logistikkette setzt kostenorientierte und verlässliche Lager- und Kommissioniersysteme voraus.


Ein klarer Vorteil bei der Realisierung solcher Systeme liegt bei Unternehmen, die sämtliche dazugehörigen Komponenten herstellen und auch die Projektplanung und Projektbetreuung übernehmen. Unternehmen wie BITO.



Die eigene Produktion der verschiedenen Regal- und Behältersysteme sorgt für ein sicheres Projektmanagement durch höhere Transparenz und Effektivität. Zeitpläne sind besser kalkulierbar und auf den Punkt genau realisierbar, Abstimmungen zwischen den einzelnen Bereichen laufen reibungslos.

## Inhaltsverzeichnis

|  |     |
|--|-----|
| Mehrgeschossanlagen/Bühnen .....         | 384 |
| Stückgut-Durchlaufregal-Systeme .....    | 386 |
| Automatisiertes Kleinteilelager AKL..... | 388 |
| Palettenregal-System PRO .....           | 390 |
| Einfahrregale .....                      | 392 |
| Paletten-Durchlaufregale PROflow .....   | 394 |
| Kragarmregale .....                      | 396 |
| Verfahrregal PROmobile .....             | 398 |
| Shuttle-Lager-System PROmotion .....     | 400 |







## BITO-Mehrgeschossanlagen

Die Ausnutzung von vorhandenem Hallenvolumen spielt eine wesentliche Rolle bei der Wirtschaftlichkeit von Regalanlagen.

Fachbodenregale in mehrgeschossiger Anordnung – sei es als eigenständige Lösung oder Teil einer Gesamtlösung mit unterschiedlichen Lagertechniken – lassen sich hierfür gut nutzen.

Der Flächennutzungsgrad des Gebäudes wird vervielfacht.





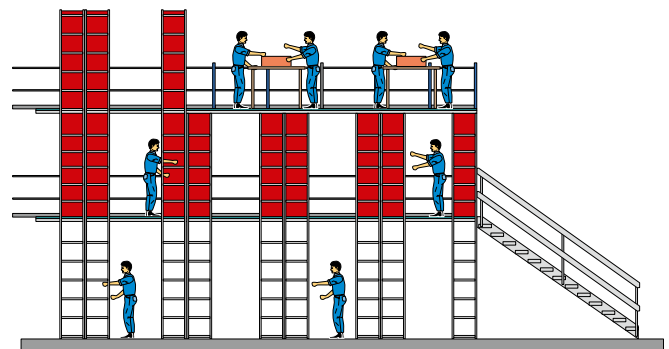
## Ihre Vorteile

- Gute Raumnutzung führt zu einer Vervielfältigung der Gebäudefläche
- Kompakte Lagerung für leichte bis mittelschwere Gebinde
- Zeitgleiches Kommissionieren auf mehreren Ebenen führt zu wesentlich höherer Effizienz in der Auftragsabwicklung
- Überschaubare Investitionskosten, da die Regalbauteile gleichzeitig als tragende Konstruktion der Laufgänge und Bühnen dienen

## Fachbodenregale mehrgeschossig



## Zusätzliche Arbeitsfläche oben



## System Bühne BBS



## Zusätzliche Arbeitsfläche unten



Weitere Informationen zu diesem Produkt finden Sie in unserem Katalog „Der Systemprofi“, den Sie unter der Telefonnummer 041 - 790 20 64 oder per E-Mail unter [info@bito.ch](mailto:info@bito.ch) anfordern können.



## BITO Stückgut-Durchlaufregale – hohe Anzahl an Picks durch drastische Zeiteinsparung

Unter den Kommissionieranlagen nach dem Prinzip „Mann zur Ware“ hat die Bereitstellung von Stückgütern in Durchlaufregalen nach wie vor eine hohe Bedeutung. Die Anschaffungskosten eines solchen Systems werden schnell durch die erzielte Rationalisierung amortisiert.

Getrennte Kommissionier- und Beschickungswege verhindern ein gegenseitiges Stören bei der Regalbedienung. Die Artikelverfügbarkeit ist durch den selbstständigen Nachlauf des Lagergutes gewährleistet. Gerade und übersichtliche Arbeitsgänge erleichtern die Kommissionierung und reduzieren Fehler. Die Produktivität der Mitarbeiter kann so gesteigert werden.

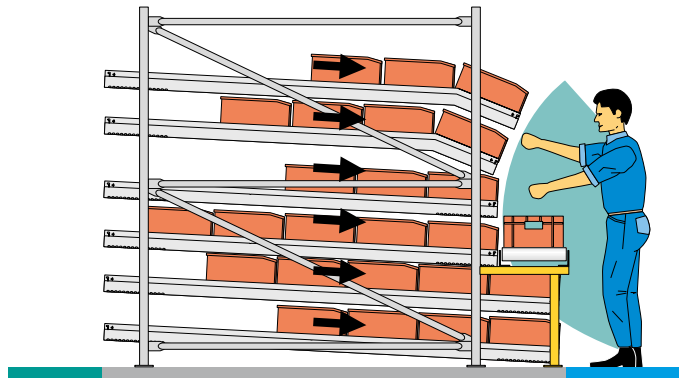
Nicht nur die drastische Wegzeiteinsparung, die im Vergleich zu konventionellen Regalen zwischen 40 und 70 % liegt, auch die Flächeneinsparung von bis zu 30 % gewährleisten den rationellen Einsatz der BITO Stückgut-Durchlaufregal-Systeme in nahezu allen Umgebungen.





## Ihre Vorteile

- Maximale Raumnutzung
- Rationelle und automatisierte Abläufe
- Reduktion der Wegezeiten
- Transparenter, schneller Betriebsablauf
- Gesteigerte Produktivität durch vollautomatischen, DV-gesteuerten Betrieb
- Strikte Einhaltung des FIFO-Prinzips (first-in – first out)
- Permanente Bestandsführung durch Verknüpfung mit Lagerverwaltungssystemen
- Die Durchlaufebenen mit Gefälle gewährleisten das Vorlaufen der Artikel an die Entnahmeposition – auch von Ladungseinheiten mit schlechten Laufeigenschaften



ergonomische Gestaltung der Regalfront

## System Teilebereitstellung




## System automatisiert



## System mit Überfliesslager (Puffer)



Weitere Informationen zu diesem Produkt finden Sie in unserem Katalog „Der Systemprofi“, den Sie unter der Telefonnummer 041 - 790 20 64 oder per E-Mail unter [info@bito.ch](mailto:info@bito.ch) anfordern können.



## Automatisiertes Kleinteilelager AKL – Effektivität hoch 10

Kommissioniersysteme nach dem Prinzip „Ware zum Mann“ sind häufig Bestandteil moderner Logistikkonzepte. Das am weitesten verbreitete System ist das automatische Kleinteilelager „AKL“ mit Stellplätzen für Behälter und Tablare.

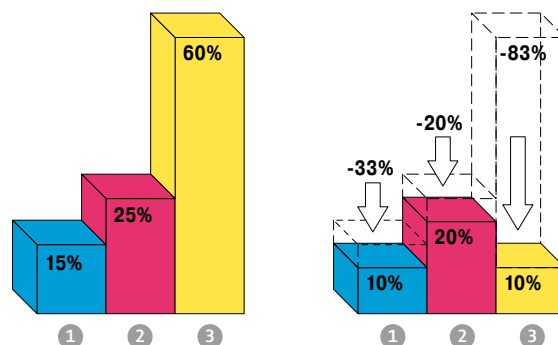
BITO hat sich auf diesem Markt als einer der wenigen Anbieter, die neben der Regaltechnik auch die passenden AKL-Behälter und Tablare liefert, etabliert.





## Ihre Vorteile

- Extrem kurze Zugriffszeiten
- Optimale Raumausnutzung durch Hochregalbauweise
- Hohe Artikelverfügbarkeit bei permanenter Inventur durch moderne Lagerverwaltungssysteme
- Hohe Einzelgewichte pro Lagereinheit möglich
- Kein unberechtigter Zugriff durch die Geschlossenheit des Systems



Durch optimale ergonomische Gestaltung des Kommissionierbereiches vor dem AKL entstehen Vorteile beim Informieren und beim Greifen. Es ergeben sich erhebliche Wegezeit-Einsparungen.

(1) Infozeit (2) Zugriffszeit (3) Wegezeit

## Kunststoffbehälter



## Kunststofftablare



## Stahltablare mit Aufsatzrahmen



## Stahltablare



## Kundenspezifische Lösungen



Weitere Informationen zu diesem Produkt finden Sie in unserem Katalog „Der Systemprofi“, den Sie unter der Telefonnummer 041 - 790 20 64 oder per E-Mail unter [info@bito.ch](mailto:info@bito.ch) anfordern können.



## BITO Palettenregale – die zeitlosen Klassiker in der Lagerbranche

Als Standardlösung bezeichnet man hier die Bauweise mit Breitgängen. Die Regalbedienung erfolgt in der Regel mit Front-, Schubmast- oder Kommissionierstaplern.

Einen besonderen Einsatz findet das Palettenregal als Schmalganglager. Die Bediengeräte sind üblicherweise schienen- bzw. induktivgeführt.

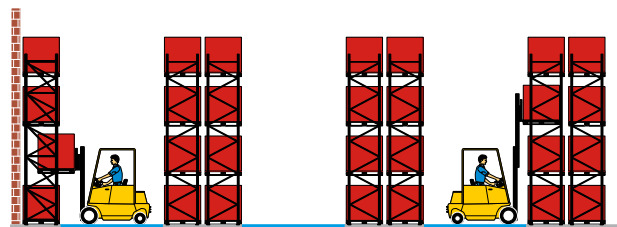




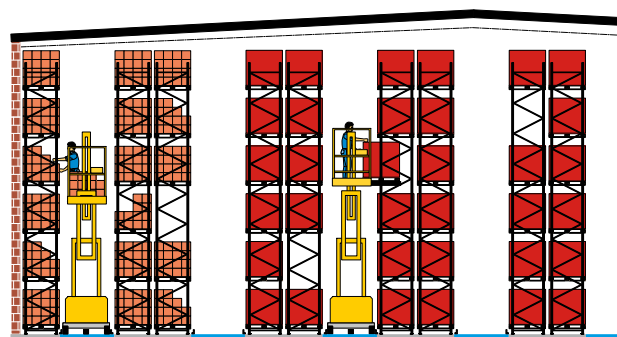
## Ihre Vorteile

- Einlagerung von Flachpaletten, Gitterboxen und Sonderpaletten
- Längs- und Quereinlagerung durch verschiedene Ausführungen der Fachebenen
- Doppeltiefe Lagerung
- Kombinierbar mit anderen Regalsystemen
- Automatisch bedienbar
- Mehrgeschossige Bauweise möglich
- Grosse Auswahl an Systemzubehör

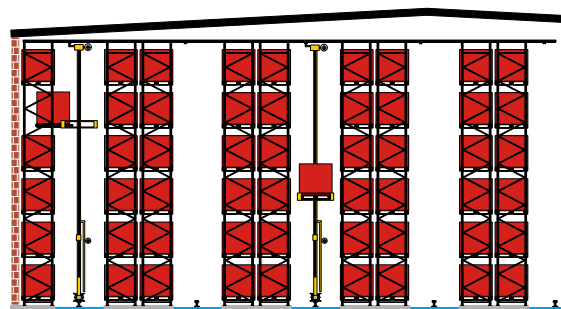
## System Breitganglager



## System Schmalganglager



## System automatisches Palettenlager



Weitere Informationen zu diesem Produkt finden Sie in unserem Katalog „Der Systemprofi“, den Sie unter der Telefonnummer 041 - 790 20 64 oder per E-Mail unter [info@bito.ch](mailto:info@bito.ch) anfordern können.



## BITO Einfahrregale – Einsparung von teurer Lagerfläche durch den Wegfall von Regalbediengängen

Einfahrregale ermöglichen pro Lagerebene die Einlagerung von mehreren Paletten in Tiefenrichtung hintereinander. Mit dieser Möglichkeit lässt sich eine optimale Flächen- und Raumaussnutzung erreichen.

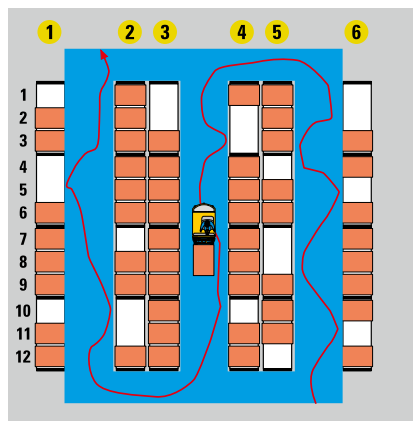
Die Verweildauer der Paletten im Regal ist in der Regel lang – eine Verwendung als Saisonlager bietet sich an.



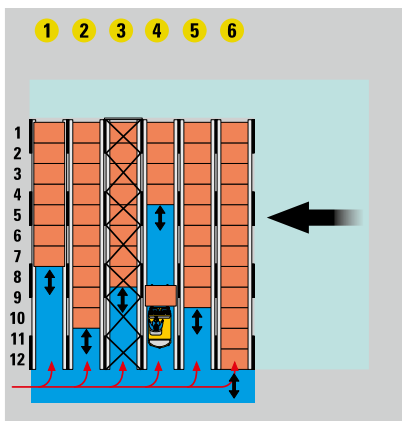


## Ihre Vorteile

- Kostengünstige Kompaktlagerung
- Optimale Flächen- und Raumnutzung
- Hohe Volumenausnutzung
- Sichere Lagerung von druckempfindlicher Ware und ungleichmässig beladenen Paletten
- Leichte, schnelle Montage durch Hakenkonsole

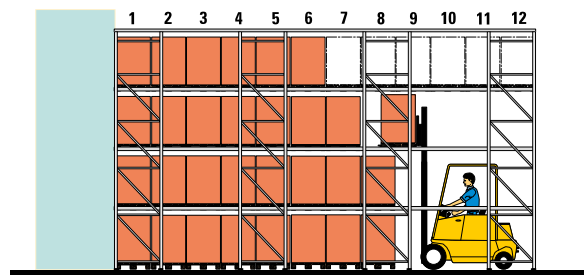


Konventionelle Palettenregalanlage



System Einfahrregal

## System Einfahrregal



Weitere Informationen zu diesem Produkt finden Sie in unserem Katalog „Der Systemprofi“, den Sie unter der Telefonnummer 041 - 790 20 64 oder per E-Mail unter [info@bito.ch](mailto:info@bito.ch) anfordern können.



## BITO Paletten-Durchlaufregale PROflow – bringen Bewegung in Ihr Lager

Paletten-Durchlaufregale sind aufgrund des grossen Rationalisierungspotentials ein wichtiger Bestandteil in der Lagertechnik. Als Alternative zum klassischen Pufferlager innerhalb des Fertigungsablaufes oder im Lager- und Versandbereich, setzt man heute auf die Durchlauflösung zur Realisierung des FIFO-Prinzips oder die Einschublösung als raumsparendes System nach dem LIFO-Prinzip.

Die kompakte Anordnung der Durchlaufkanäle neben- und übereinander führt zu einer hohen Lagerdichte und damit zur optimalen Ausnutzung des Hallenvolumens. Der Flächennutzungsgrad gegenüber konventionellen Regalen ist um 60 % höher.

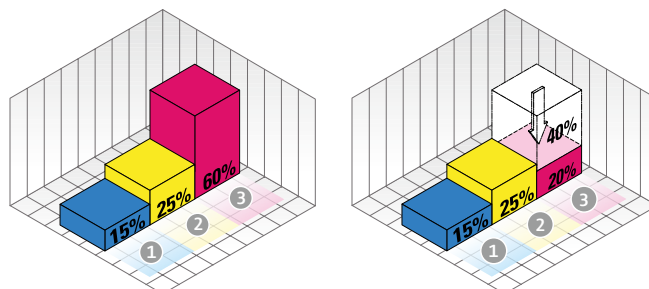
Durch ausreichend Nachschub werden Leerzeiten beim Kommissionieren vermieden.





## Ihre Vorteile

- Im Gegensatz zur Blocklagerung besteht direkter Zugriff auf alle gelagerten Artikel
- Hohe Flexibilität und geringer Zeitbedarf bei der Kommissionierung
- FIFO-Prinzip realisiert: zuerst eingelagert, zuerst entnommen
- Die Überwachung von Haltbarkeitsdaten, Chargen oder Produktionsserien wird erleichtert
- Leerzeiten/Stillstandszeiten werden vermieden
- Durch die Übersichtlichkeit des Systems werden die Prozesszeiten kürzer und voraussagbar
- Trennung von Beschickungs- und Entnahmeseite
- Vermeidung von gegenseitigen Störungen durch Staplerfahrer, Produktivität im Prozess erhöht sich; sicheres Arbeitsumfeld im Lager – die Handhabung des Regals ist sicher
- Wegfall überflüssiger Regalgänge, Verkürzung der innerbetrieblichen Transportwege
- Lagerflächengewinn bis zu 60 % gegenüber Palettenregalen, zusätzlich geringer Energiebedarf in der Halle; geringerer Energieverbrauch der Transportmittel durch Verkürzung der Wegezeiten um 40 %



Durch Nutzung einer Paletten-Durchlaufregalanlage reduziert sich die Wegezeit um bis zu zwei Drittel gegenüber einer konventionellen Palettenregalanlage.

(1) Infozeit (2) Zugriffzeit (3) Wegezeit



Weitere Informationen zu diesem Produkt finden Sie in unserem Katalog „Der Systemprofi“, den Sie unter der Telefonnummer 041 - 790 20 64 oder per E-Mail unter [info@bito.ch](mailto:info@bito.ch) anfordern können.



Scannen Sie den QR-Code:  
**Produktvideo PROflow**  
[www.bito.com/qv-proflow-de](http://www.bito.com/qv-proflow-de)

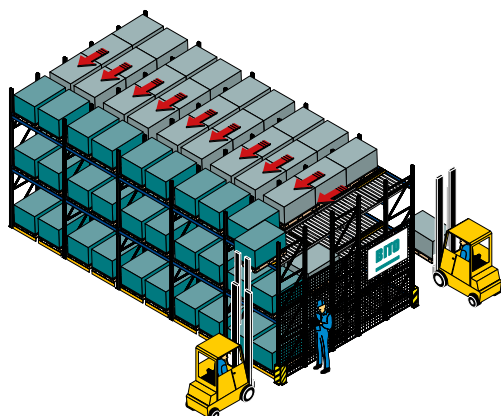
## Nachlaufsperrung - FlowStop



Unsere Nachlaufsperrung FlowStop separiert die Paletten ordnungsgemäss. Der Stapler kann die Palette mühelos und staudruckfrei aus dem Regal auslagern, ohne die Sperre zu beschädigen.

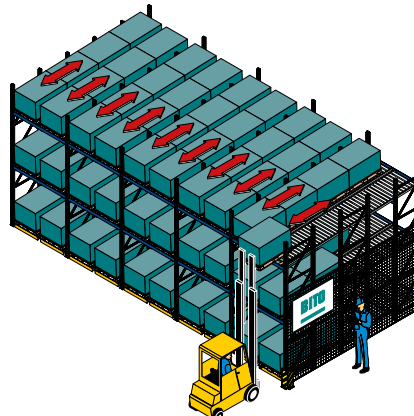
Die kompakte Baugruppe ist ausserhalb der Reichweite des Staplers. Für unsere Kunden bedeutet dies eine erhebliche Verringerung der Reparaturkosten im Lager, ausserdem eine sichere und komfortable Bedienung des Regalsystems.

## Palettendurchlaufregal



Funktioniert nach dem FIFO-Prinzip: First in, First out

## Paletteneinschubregal



Funktioniert nach dem LIFO-Prinzip: Last in, First out



## BITO Kragarmregale – für alles Lange und Sperrige

Kragarmregale sind flexible Systeme zur Lagerung von Langgut, wie Profil und Rohrmaterial, Plattenmaterial wie Holz- und Blechtafeln sowie sperrigen Bauteilen.

Die Besonderheit dieses Regalsystems besteht darin, dass alle Komponenten individuell nach Mass gefertigt werden. Je nach Grösse und Gewicht Ihres Lagergutes und dem zur Verfügung stehenden Platz wird Ihre Regalanlage speziell für Sie konzipiert.

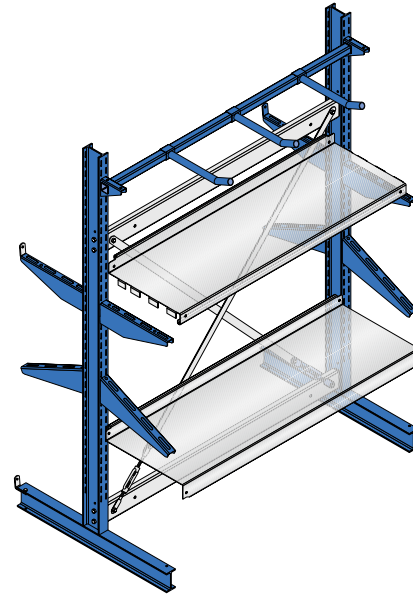
Auf der Grundlage Ihrer individuellen Daten von Halle, Fundament und Lagergut arbeiten wir für Sie ein Angebot aus. Nutzen Sie diesen Service für die professionelle Planung Ihres Objektes.





**Ihre Vorteile**

- Für selbsttragendes Langgut: Kragarme mit oder ohne Abrollsicherung
- Für flexibles Langgut, An- und Zuschnitte sowie sperrige Güter: Kragarme mit waagerechten Stahlböden
- Für ergonomisch günstige Bereitstellung an Montageplätzen: Kragarme mit geneigten Stahlböden
- Für Ringgut und stehende Lagerung: Rohrkragarme



Weitere Informationen zu diesem Produkt finden Sie in unserem Katalog „Der Systemprofi“, den Sie unter der Telefonnummer 041 - 790 20 64 oder per E-Mail unter [info@bito.ch](mailto:info@bito.ch) anfordern können.

**Kragarmregal im Innenbereich****Kragarmregal im Aussenbereich****System verfahrbare Kragarmregale****Schwere Ausführung**





## Höhere Lagerverdichtung durch den Einsatz von Verfahrregalen

Lagerflächenoptimierung und Lagerverdichtung sind die häufigsten Schlagworte bei den Lagerhaltungskosten geworden. Immer dann, wenn Lagerfläche optimal genutzt und die Flächenbelegung zugunsten neuer Nutzflächen reduziert werden soll, ist der Einsatz verfahrbarer Regalanlagen die effizienteste Lösung.

Die kompakte Lagerung ermöglicht je nach eingesetztem System eine bis zu 180 % höhere Lagerkapazität bzw. eine Flächeneinsparung von bis zu 50 %. Eine erhebliche Reduzierung der Investitionskosten wird beim Hallenneubau erzielt.

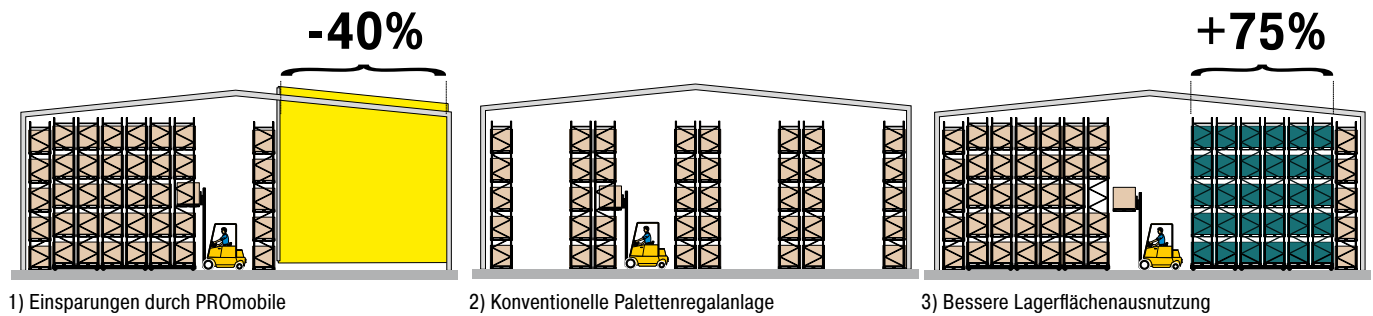
In Verbindung mit modernen Lagerverwaltungs- und Steuerungskonzepten sowie einer fundierten Planung und Projektbegleitung lassen sich moderne Lagerkonzepte problemlos realisieren.





## Ihre Vorteile

- Einsparung von Fläche und Raum beim Hallenneubau
- Hohe Einsparung von Lagerfläche und -raum durch kompakte Lagerung
- Platzeinsparung durch den Wegfall von mehreren Regalbediengängen
- Einsparung von Energiekosten, speziell im Tiefkühlbereich
- Erhebliche Reduzierung der Investitionskosten
- Optimierung der Ausnutzung vorhandener Lagerflächen
- Kapazitätserweiterung bei gleichbleibender Hallenfläche
- Entfall der Kosten für einen Hallenneubau
- Optimale Flächennutzung der bestehenden Lagerhalle



## System Palettenregal



Weitere Informationen zu diesem Produkt finden Sie in unserem Katalog „Der Systemprofi“, den Sie unter der Telefonnummer 041 - 790 20 64 oder per E-Mail unter [info@bito.ch](mailto:info@bito.ch) anfordern können.





## BITO-PROmotion – der intelligente Lagerhelfer

Das Shuttle-System stellt eine moderne und effektive Alternative zu Regalbediengerätlösungen, Einfahr-, Einschubregalen oder Regaldurchlaufsystemen dar. Dabei fährt ein batteriebetriebenes, ferngesteuertes Fördermittel auf Führungsschienen selbständig in Kanälen innerhalb des Lagersystems und transportiert die Palette. Die Bedienung erfolgt über konventionelle Stapler.

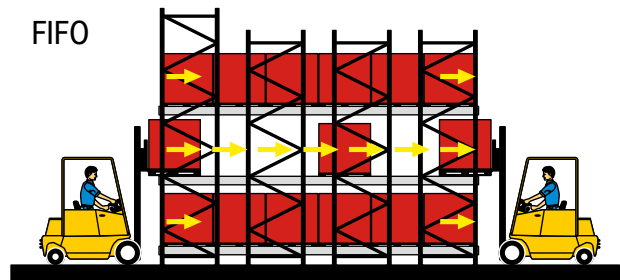
Eine Besonderheit des BITO-Shuttle-Systems ist die einzigartige Sicherheitstechnologie.





## Ihre Vorteile

- Kompaktes Lagersystem
- Hohe Ausnutzung des Hallenvolumens, da kein Gefälle
- Hohe Flächennutzung der Halle durch tiefe Kanäle
- FIFO- und LIFO-Prinzip möglich
- Schonende Lagerung von empfindlicher Ware
- Individueller Zugriff auf jeden Kanal
- Hohe Wirtschaftlichkeit bei geringer Artikelvielfalt



## BITO-PROmotion Shuttle-Lager-System



- 1 Funkfernbedienung
- 2 Schienen-Erkennungssensor
- 3 Not-Halt-Taster
- 4 Personen-Laserscanner
- 5 Abstandssensor
- 6 Führungsleiste



Weitere Informationen zu diesem Produkt finden Sie in unserem Katalog „Der Systemprofi“, den Sie unter der Telefonnummer 041 - 790 20 64 oder per E-Mail unter [info@bito.ch](mailto:info@bito.ch) anfordern können.

**A**

|  |                                |
|--|--------------------------------|
| Ablageböden > BITO-TEC .....   | 342                            |
| Abrollsicherungen > Tragarmwagen .....   | 326                            |
| Abrollsicherungen/Kragarmteiler<br>> Zubehör für Kragarmregale Typ L und S ..... | 225                            |
| Absperrsysteme .....   | 266                            |
| Alu-Klappwagen .....   | 306                            |
| Aluminium-Arbeitspodeste .....   | 250                            |
| Aluminium-Klapptreppen .....   | 249                            |
| Aluminium-Regalleitern .....   | 240–241                        |
| Aluminium-Stehleitern .....  | 242–243                        |
| Anfahrerschutz > Palettenregale .....  | 184, 188–190,<br>192, 198, 275 |
| Anhängerkupplung .....   | 121                            |
| Anschlagleisten<br>> Fachbodenregale Stecksystem .....                           | 162, 168–169                   |
| Antirutschmatten > Schwerlastbehälter SL .....                                   | 119                            |
| Anwendungsfälle .....  | 122                            |
| Arbeitsplatten > BITO-TEC .....  | 342–343                        |
| Arbeitsplatzsysteme .....  | 338–339                        |
| Arbeitsplatzsysteme > BITO-TEC .....   | 341                            |
| Arbeitstische .....  | 344–345                        |
| Archivregale .....   | 130–131                        |
| Armtrenner > Vertikalregale .....  | 235                            |
| Aufbiegwerkzeug-Set<br>> Flexibler Regalschutz .....                             | 199, 272                       |
| Auffahrampen .....   | 256                            |
| Auffangwannen > Fasslagerregale .....  | 255                            |
| Aufhängeschienen > Schlitzplatten .....  | 23                             |
| Aufhängung für Rohrkragarme<br>> Zubehör für Kragarmregale Typ L und S .....     | 219                            |
| Auflagedeckel > Eurostapelbehälter XL .....                                      | 31, 61                         |
| Auflagedeckel > Klappboxen EQ .....  | 101                            |
| Auflagedeckel > Kleinladungsträger KLT .....                                     | 74                             |
| Auflageebenen<br>für Längstraversen BITO-TwinTop®-Profil .....                   | 194                            |
| Auflageebenen für Längstraversen BITO-TwinTop®-Profil<br>> Palettenregale .....  | 195, 254                       |
| Aufsatzrahmen > Eurostapelbehälter BN .....                                      | 63                             |
| Aufsatzrahmen > Schwere Paletten-Fahrgestelle .....                              | 330                            |
| Aufsteckhalter für Schlitzplatten<br>> Schlitzplatten .....                      | 25, 342–343                    |
| Aufsteckhalter zur Langgutlagerung<br>> Fachbodenregale Stecksystem .....        | 166                            |
| Ausgabeschalter > Gittertrennwände .....   | 237                            |
| Aussteifungstraversen<br>> Fachbodenregale Stecksystem .....                     | 164                            |
| Auszugsvorrichtungen .....   | 196                            |
| Auszugsvorrichtungen Palettenregale .....  | 196                            |

**B**

|   |                          |
|---|--------------------------|
| Barcode-Plomben<br>> Mehrwegbehälter MB .....     | 87, 94–95, 103, 109, 113 |
| Befestigungselemente > Flächenschutzsysteme ..... | 256                      |
| Befestigungsset > Steh- und Regalleitern .....    | 241                      |
| Behälterregale RK .....                           | 46–47, 144               |
| Behälterregale SK .....                           | 28, 47, 146–147          |
| Behälterregale XL .....                           | 148                      |
| Behälterregale XL & RK .....                      | 148                      |
| Behältersysteme .....                             | 14–15, 122               |
| Bereitstellregale .....                           | 138–141                  |
| BITO-TEC .....                                    | 340–343                  |

|  |                   |
|--|-------------------|
| BITO-Bühnensystem BBS-C .....                                | 232               |
| Bodenelemente .....  | 256               |
| Bolzenanker > Fachbodenregale Stecksystem .....              | 159               |
| Bolzenanker > Weitspannregale .....                          | 184, 192, 205–206 |
| Bordbretter > Arbeitstische .....                            | 345               |
| Brandschutzböden GRID .....                                  | 163               |
| Brandschutzböden GRID<br>> Fachbodenregale Stecksystem ..... | 163               |
| Bremsclips > Kommissionierung Stückgut .....                 | 211               |
| Bremsrollen > Kommissionierung Stückgut .....                | 211, 216          |
| Bremsschienen > Kommissionierung Stückgut .....              | 211               |

**C**

|  |         |
|--|---------|
| C+C Wagen .....  | 307     |
| C-Teile-Behälter CTB .....   | 36–39   |
| C-Teile-Behälter CTB<br>> C-Teile-Regale, C-Teile-Regalwagen ..... | 38      |
| C-Teile-Behälter Logistik .....                                    | 36      |
| C-Teile-Regale .....   | 40, 143 |
| C-Teile-Regalwagen .....   | 144     |

**D**

|  |         |
|--|---------|
| Deckel-Scharnier-Verschlüsse<br>> Eurostapelbehälter BN .....          | 33, 63  |
| Deckenspannschrauben > Gittertrennwände .....                          | 237     |
| Deichsel und Kupplung .....  | 323     |
| Deichsel und Kupplung<br>> Schwere Paletten-Fahrgestelle .....         | 330     |
| Deichsel und Kupplungszapfen<br>> Schwere Paletten-Fahrgestelle .....  | 330     |
| Diagonalverbände > Fachbodenregale Stecksystem .....                   | 158     |
| Diagonalverbände > Kragarmregale Typ ES .....                          | 231     |
| Diagonalverbände<br>> Zubehör für Kragarmregale Typ L und S .....      | 225     |
| Distanzstücke .....  | 270     |
| Distanzstücke für Palettenregal-Doppelreihen<br>> Palettenregale ..... | 201     |
| Distributionstabelle DT 640 .....                                      | 76      |
| Distributionstabelle DT 670 .....                                      | 77      |
| Dokumentenklammern > Eurostapelbehälter .....                          | 63      |
| Doppelständer > Rollenbahnen .....                                     | 335     |
| Doppel-Stirnwandwagen .....  | 310–311 |
| Dosierscheiben CDS > C-Teile-Behälter CTB .....                        | 39      |
| Drahtgitterböden .....   | 322–323 |
| Drahtkastenwagen .....   | 309     |
| Drahttrenner mit Etikettenschild > Vertikalregale .....                | 235     |
| Drehstapelbehälter .....   | 102–105 |
| Drehstapelbehälter DSL .....   | 104     |
| Drehstapelbehälter DST .....   | 105     |
| Drehstapelbehälter U-Turn .....  | 102–103 |
| Dreiwandwagen .....  | 310–311 |
| Durchgänge > Rollenbahnen .....  | 333–335 |
| Durchschubsicherung > Palettenregale .....                             | 200     |
| Durchsteckanker > Rammschutzpoller .....                               | 274     |

**E**

|                            |               |
|----------------------------|---------------|
| Eck-Rammschutzbalken ..... | 273           |
| Eckregale .....            | 150, 154, 158 |
| Eckschutz .....            | 265           |
| Eckschutzbügel .....       | 274           |
| Edelstahlregale .....      | 176–177       |

|   |  |
|---|--|
| Einklink-Rohrschiebebügel<br>> Schwere Paletten-Fahrgestelle .....            | 330  |
| Einsatzkästen .....   | 40, 59, 60, 67, 75                                     |
| Einsatzkästen > Eurostapelbehälter XL .....                                   | 60   |
| Einsatzkästen > Eurostapelbehälter XL,<br>Kleinladungsträger KLT .....        | 59   |
| Einsatzkästen > Kleinladungsträger KLT .....                                  | 75   |
| Einsatzkästen > Systembehälter XLmotion .....                                 | 67   |
| Einsteckbügel > Plattenständer/Plattenwagen .....                             | 327  |
| Einzel Schubladen > Fachbodenregale .....                                     | 170  |
| Einzel Schubladen<br>> Schubladenschränke Premium-Linie .....                 | 379, 381   |
| Einzelsegmente > Kommissionierung Stückgut .....                              | 216–217  |
| Endanschläge > Rollenbahnen .....   | 336–337  |
| Ersatzdeckel .....  | 89   |
| Etagenböden > Tragarm- und Werkstückwagen .....                               | 326  |
| Etagenroller .....  | 304  |
| Etagenwagen .....   | 315–317, 321   |
| Etagenwagen - ESD .....   | 320  |
| Etagenwagen - Grey Edition .....  | 319  |
| Etagenwagen / Kastenwagen / Paletten-Fahrgestelle -<br>Grey Edition .....     | 319  |
| Etiketten .....   | 284–286  |
| Etiketten > Eurostapelbehälter XL,<br>Kleinladungsträger KLT .....            | 31, 74   |
| Etikettenabdeckungen > Eurostapelbehälter BN .....                            | 33, 63   |
| Etikettenabdeckungen > Kleinladungsträger KLT,<br>Eurostapelbehälter XL ..... | 31, 61, 74, 113  |
| Etikettenbögen .....  | 23, 31, 44–45, 61, 74, 113, 285                        |
| Etikettenhalter .....   | 286–287  |
| Etikettenhalter > Schwerlastbehälter SL .....                                 | 119  |
| Etikettentaschen .....  | 281–283, 325   |
| Etikettentaschen > Kleinladungsträger KLT .....                               | 95, 109, 281   |
| Etikettentaschen<br>> Mehrwegbehälter MB .....                                | 49, 74, 94–95,<br>101, 109, 119, 281                   |
| Euromodulbehälter EMB .....   | 48–49  |
| Eurostapelbehälter .....  | 50, 68, 110  |
| Eurostapelbehälter BN .....   | 32–35, 62, 63  |
| Eurostapelbehälter XL .....   | 22, 30–31, 36, 50–55, 61,<br>69, 110–112, 185, 214–215 |
| Eurostapelbehälter XL mit Doppelboden .....                                   | 57, 111–113  |
| Eurostapelbehälter XL<br>mit durchbrochenen Böden und Wänden .....            | 54–55  |
| Eurostapelbehälter XL mit Rippenboden RX .....                                | 56   |

**F**

|   |                                       |
|---|---------------------------------------|
| Fachböden .....   | 161–162                               |
| Fachböden 25<br>> Fachbodenregale Stecksystem .....               | 40, 130, 162                          |
| Fachböden 40<br>> Fachbodenregale .....                           | 131–135, 152, 155, 162, 259, 345      |
| Fachbodenregale .....   | 128, 130, 132, 138, 146–147, 156, 176 |
| Fachbodenregale Stecksystem .....                                 | 128–129                               |
| Fachbodenregale Stecksystem - Zubehör .....                       | 156                                   |
| Fachbodenregale Typ EL - Fachlast 100 kg .....                    | 132                                   |
| Fachbodenregale Typ L - Fachlast 100 kg .....                     | 133, 154                              |
| Fachbodenregale Typ M - Fachlast 200 kg .....                     | 134                                   |
| Fachbodenregale Typ S - Fachlast 300 kg .....                     | 135                                   |
| Fachbodenregal-Stützrahmen<br>> Fachbodenregale Stecksystem ..... | 157–158                               |
| Fachbodenträger > Zusatzböden .....                               | 161                                   |
| Fachteiler .....  | 165                                   |

|  |                  |
|--|------------------|
| Fachteiler > Fachböden 25.....                 | 130, 165         |
| Fachtrennbleche > BITO-TEC.....                | 342–343          |
| Fachtrennbleche > Fachböden 40.....            | 165              |
| Fahrbare Aluminium-Plattformleitern.....       | 244              |
| Fahrbare Aluminium-Plattformtreppen.....       | 248              |
| Fahrbare Aluminium-Podestleitern.....          | 245              |
| Fahrbare Podestleitern.....                    | 246–247          |
| Falt- und Klappbehälter.....                   | 98               |
| Fassauflagen > Fasslagerregale.....            | 254              |
| Fasslagerregale.....                           | 253–255          |
| Fasspaletten.....                              | 253, 257         |
| Feuerwehrrschränke.....                        | 151              |
| Flächenschutzsysteme.....                      | 256              |
| Flaschenhalter.....                            | 323              |
| Flexible Fusswegtrennung.....                  | 268              |
| Flexible Poller.....                           | 270              |
| Flexible Sicherheitsgeländer.....              | 268              |
| Flexible Verkehrsbarrieren.....                | 269              |
| Flexible Verkehrsbarrieren Plus.....           | 269              |
| Flexibler Rammschutz.....                      | 198–199, 267–272 |
| Flexibler Regalendschutz.....                  | 271              |
| Flexibler Regalschutz > Palettenregale.....    | 199, 272         |
| Flexibler Säulenschutz.....                    | 270              |
| Flexipfosten.....                              | 266              |
| Flügeltüren >.....                             | 169              |
| Flügeltüren > Fachbodenregale Stecksystem..... | 169, 345         |
| Fussblenden > Fachbodenregale Stecksystem..... | 168              |
| Füsse für Plattenständer > Plattenständer..... | 327              |

|  |               |
|--|---------------|
| <b>G</b>   |               |
| Gabelhubwagen.....   | 185, 300–302  |
| Gabelhubwagen > Schwerlastbehälter SL.....                     | 119           |
| Gabelkonsolen.....   | 174           |
| Garderoben-/Aktenschränke.....                                 | 365           |
| Garderobenschränke.....  | 372–373       |
| GDP-konforme Pharmalogistik und -transport.....                | 88            |
| Gefahrgutbehälter.....   | 258           |
| Gitter für hintere Herabfallsicherung<br>> Palettenregale..... | 184, 200      |
| Gitterböden > Fachbodenregale.....                             | 153, 167, 259 |
| Gitterbodenregale.....   | 153           |
| Gitterkörbe<br>> Fachbodenregale, Gitterkorbbregale.....       | 152, 167      |
| Gitterkorbbregale.....   | 152, 158      |
| Gittertrennwände.....  | 237           |
| Gitterzubehör und Wannenböden.....                             | 167           |
| Griffroller.....   | 305           |
| Griffverschlüsse > Eurostapelbehälter BN.....                  | 63            |
| Griffverschlüsse > Eurostapelbehälter XL.....                  | 61            |
| Grossfachregale mit Spanplattenböden.....                      | 136–137       |
| Grossfachregale mit Stahlböden.....                            | 137           |
| Grundgestelle > BITO-TEC.....                                  | 340           |
| Gurt-Warnständer.....  | 267           |

|  |     |
|--|-----|
| <b>H</b>   |     |
| Hallenbüros.....   | 233 |
| Halter für Durchschub- und Herabfallsicherungen<br>> Palettenregale..... | 200 |
| Halter für Herabfallsicherungen<br>> Weitspannregale.....                | 184 |
| Handgriff.....   | 121 |

|   |         |
|---|---------|
| Handlauf für begehbare Podestleiter<br>> Podesttreppen.....         | 247     |
| Handstapler.....  | 302     |
| Hängemappenbügel > Mehrwegbehälter MB.....                          | 94–95   |
| Hartkunststofftaschen.....  | 282     |
| Holzkastenwagen.....  | 309     |
| Horizontalverbinder > BITO-TEC.....                                 | 342–343 |
| Horizontalverbinder > Kragarmregale Typ ES.....                     | 230     |
| Horizontalverbinder<br>> Zubehör für Kragarmregale Typ L und S..... | 225     |
| Hydraulikstapler.....   | 302     |

|  |                   |
|--|-------------------|
| <b>I</b>   |                   |
| Industrieregale Stecksystem.....                         | 132, 138          |
| Industrieregale Stecksystem Zubehör.....                 | 156               |
| Industriespiegel.....                                    | 277               |
| Informationshalter.....                                  | 286               |
| Informationssysteme.....                                 | 277–280, 286      |
| Innerbetrieblicher Transport.....                        | 288–289, 308, 337 |
| Isoliereinsätze für Frischeartikel und Tiefkühlware..... | 87                |

|   |                |
|---|----------------|
| <b>K</b>  |                |
| Kabelkonsolen.....  | 174            |
| Kannenträger > Fasslagerregale.....                       | 254            |
| Kantenschutzprofile > Schutz- und Warnprofile.....        | 265            |
| Kastenwagen.....  | 309            |
| Kastenwagen - Grey Edition.....                           | 319            |
| Kastenwerkbänke.....                                      | 346–351        |
| Kennzeichnen und Sichern.....                             | 260–261, 266   |
| Kennzeichnungstafel.....                                  | 322–323        |
| Kettenpfosten.....  | 266            |
| Kettenpfostensets.....                                    | 266            |
| Kettenset für Kuppelspiegel.....                          | 277            |
| Kippbehälter.....   | 331            |
| Klappboxen EQ.....  | 98–101         |
| Klapproller.....  | 298            |
| Klappwagen.....   | 306            |
| Klebefeldfolien.....                                      | 97             |
| Klebefeldfolien > C-Teile-Behälter CTB.....               | 39             |
| Klebefeldfolien > Mehrwegbehälter MB.....                 | 94–95, 97, 109 |
| Kleiderstangen-Sets<br>> Fachbodenregale Stecksystem..... | 168            |
| Kleingebinderegale.....                                   | 253, 259       |
| Kleinladungsträger.....                                   | 68             |
| Kleinladungsträger KLT.....                               | 68–71, 74, 79  |
| Kleinladungsträger KLT mit Doppelboden.....               | 73             |
| Kleinladungsträger KLT mit Rippenboden.....               | 72             |
| Kleinteilagerung.....                                     | 36, 40         |
| Kombideckel > Eurostapelbehälter BN.....                  | 33, 63         |
| Kommissionierung Schwerlast.....                          | 202            |
| Kommissionierung Stückgut.....                            | 207, 212       |
| Kommissionierwagen.....                                   | 322–324        |
| Kommissionierwände.....                                   | 34–35          |
| Komplette Fachebenen.....                                 | 183            |
| Komplette Fachebenen > Palettenregale.....                | 216–217        |
| Komplette Fachebenen > Weitspannregale.....               | 183            |
| Komplette Kommissionierwände - ganz ohne Regale!.....     | 34             |
| Konsolen.....   | 174            |
| Konsolen flach.....                                       | 174            |
| Konsolen mit Nase.....                                    | 174            |

|  |               |
|--|---------------|
| Kragarme > Kragarmregale Typ ES.....                                 | 231           |
| Kragarme<br>> Zubehör für Kragarmregale Typ L und S.....             | 225           |
| Kragarmregal-Bauteile Typ ES.....                                    | 230–31        |
| Kragarmregale.....   | 218, 226      |
| Kragarmregale extra schwere Ausführung.....                          | 226–227       |
| Kragarmregale leichte Ausführung.....                                | 218           |
| Kragarmregale Typ ES.....  | 228–229       |
| Kragarmregale Typ L.....   | 219–221       |
| Kragarmregale Typ S.....   | 222–223       |
| Kragarmregal-Ständer > Kragarmregale Typ ES.....                     | 230           |
| Kragarmregal-Ständer<br>> Zubehör für Kragarmregale Typ L und S..... | 224           |
| Kufenbehälter 800 x 600.....   | 106, 110, 114 |
| Kufensets > Eurostapelbehälter XL.....                               | 61            |
| Kufensets > Mehrwegbehälter MB.....                                  | 109           |
| Kühlakkus.....   | 89            |
| Kühlakkus für Frischeartikel und Tiefkühlware.....                   | 87            |
| Kunststoffketten.....  | 267           |
| Kunststoffplattenwagen.....  | 312           |
| Kunststofftafel.....   | 76, 77        |
| Kuppelspiegel 360°.....  | 277           |
| Kurvenstücke > Rollenbahnen.....                                     | 333, 334      |

|   |                   |
|---|-------------------|
| <b>L</b>  |                   |
| Lageraufkleber.....   | 284               |
| Lagerfarbmarkierungen.....  | 262–263           |
| Lagerschilder.....  | 283–284           |
| Längsteiler > Einsatzkästen.....  | 59                |
| Längsteiler > Regalkästen PK.....   | 41                |
| Längsteiler > Regalkästen RK.....   | 44–45             |
| Längsteiler > Sichtlagerkästen SK.....  | 23                |
| Längstraversen.....   | 193               |
| Längstraversen > Palettenregale.....  | 188–190, 193, 254 |
| Leichtmetall-Endhalter > Steh- und Regalleitern.....  | 241               |
| Leichtmetall-Zwischenhalter<br>> Steh- und Regalleitern.....  | 241               |
| Lenkrollen 4er-Set.....   | 303               |
| LEO Locative.....   | 296               |
| LEO Locative Akku 24 V.....   | 296               |
| LEO Locative Akku-Ladegeräte > LEO Locative Akku 24 V,<br>LEO Locative Transporter.....   | 296               |
| LEO Locative Blue-Spot.....   | 296               |
| LEO Locative COM-Box.....   | 297               |
| LEO Locative dezentrale Zielsteuerung.....  | 297               |
| LEO Locative Kit 1.....   | 292               |
| LEO Locative Kit 2.....   | 292               |
| LEO Locative Kit 3.....   | 292               |
| LEO Locative Pufferbahnen.....  | 293               |
| LEO Locative Scanner.....   | 297               |
| LEO Locative SMART-BOX.....   | 297               |
| LEO Locative Spurband ultra.....  | 296               |
| LEO Locative Spurbahnen<br>> LEO Locative Spurbänder.....   | 296               |
| LEO Locative Stationssender steckbar<br>> LEO Locative Doppelstationen.....   | 296               |
| LEO Locative Steckernetzteil 24 V > LEO Locative<br>Abgabestationen, LEO Locative Aufnahmestationen,<br>LEO Locative Doppelstationen..... | 296               |
| LEO Locative Tablet.....  | 297               |
| LEO Locative Transporter.....   | 290, 293, 296     |
| LEO Locative Übergabestationen.....   | 293               |







|  |     |
|--|-----|
| LEO Locative Verbindungsset Doppelstation<br>> LEO Locative Doppelstationen..... | 296 |
| LEO Starter-Kit „Doppelstationen“ .....  | 292 |
| LEO Starter-Kit „Stationen“ .....  | 292 |

## M

|  |   |
|--|---|
| Magazinwagen.....  | 308                                       |
| Magazinwagen - Grey Edition.....                                     | 318                                       |
| Magazinwagen / Schiebebügelwagen / Tischwagen -<br>Grey Edition..... | 318                                       |
| Magnetische C-Profil.....  | 287                                       |
| Magnetische Etikettenhalter .....                                    | 287                                       |
| Magnetische Informationsrahmen „Security“ .....                      | 279                                       |
| Magnetische Informationsrahmen „Security“ .....                      | 280                                       |
| Magnettaschen .....  | 283                                       |
| Markierungsbänder .....  | 263                                       |
| Markierungsbandgeräte .....  | 263                                       |
| Markierungswagen für Sprüfarben .....                                | 262                                       |
| Massivschutz .....   | 264                                       |
| Material- und Werkzeugschränke .....                                 | 356-359, 367-369                          |
| Mehrwegbehälter .....  | 78, 106                                   |
| Mehrwegbehälter MB .....   | 78-83, 90-91, 94-95,<br>106-109, 252, 258 |
| Mehrwegbehälter MB - „Mobiles Büro“ .....                            | 94-95                                     |
| Mehrwegbehälter MB - Doppelboden .....                               | 85, 107-108, 185                          |
| Mehrwegbehälter MB - Pharma Thermozubehör .....                      | 88-89                                     |
| Mehrwegbehälter MB - Rippenboden .....                               | 84-85, 107                                |
| Mehrwegbehälter MB<br>- Sonderlösung für den Posteinatz .....        | 88, 91                                    |
| Mehrwegbehälter MB - Sonderlösungen .....                            | 96  |
| Mehrwegbehälter MB Eco.....  | 92-93                                     |
| Mehrwegbehälter MB Food & Delivery .....                             | 80-82, 86-87                              |
| Mehrzweckleisten > BITO-TEC .....                                    | 342-343                                   |
| Mittellanschläge > Archivregale, Büroregale .....                    | 131                                       |
| Mittelposten für Schutzplankenreihen<br>> Palettenregale .....       | 197, 276                                  |
| Mobile Kastenwerkbänke .....   | 348                                       |
| Muldeneinsätze > Nachrüstbare Schubladen .....                       | 171                                       |
| Muldenkipper.....  | 331                                       |

## N

|                               |         |
|-------------------------------|---------|
| Nachrüstbare Schubladen ..... | 170-171 |
|-------------------------------|---------|

## P

|  |                 |
|--|-----------------|
| Paketroller.....   | 298             |
| Paketwagen mit Drahtgitterwänden.....  | 325             |
| Palettenabdeckhauben .....   | 61, 74, 113     |
| Palettenabdeckhauben > Eurostapelbehälter XL,<br>Kleinladungsträger KLT..... | 49, 61, 74, 113 |
| Palettendeckel und Palettenrollwagen .....                                   | 120-121         |
| Paletten-Durchlaufregal-System.....  | 202-205         |
| Paletten-Fahrgestelle .....  | 329, 330        |
| Paletten-Fahrgestelle - Grey Edition .....                                   | 319             |
| Palettenfussbänderrollen.....  | 283             |
| Palettenfussklammern.....  | 283             |
| Paletten-Komplettregale .....  | 188-190         |
| Palettenregal-Anbaufeld > Palettenregale .....                               | 188-190         |
| Palettenregale .....   | 186             |
| Palettenregale System PRO .....  | 186-187         |
| Palettenregal-Stützrahmen<br>> Paletten-Komplettregale .....                 | 191-192         |

|   |                              |
|---|------------------------------|
| Palettenrollwagen .....   | 121                          |
| PC-Stationen > BITO-TEC .....   | 341                          |
| PC-Stationen und Steh-Arbeitsplätze > BITO-TEC.....                                 | 341                          |
| PC-Tischplatten > BITO-TEC .....  | 342-343                      |
| Pendelhefter-Sets > Fachbodenregale Stecksystem .....                               | 168                          |
| Plattenkarren.....  | 299                          |
| Plattenständer .....  | 327                          |
| Plattenständer/Plattenwagen .....   | 327                          |
| Plattenwagen .....  | 327                          |
| Plattformwagen mit Drahtgitterwänden .....  | 310                          |
| Plattformwagen mit Holzwänden .....   | 311                          |
| Plomben > Eurostapelbehälter XL,<br>Kleinladungsträger KLT .....                    | 61, 74                       |
| Plomben > Eurostapelbehälter XL, Mehrwegbehälter MB,<br>Schwerlastbehälter SL ..... | 94-95, 109, 113              |
| Plomben > Klappboxen EQ.....  | 101                          |
| Plomben<br>> Mehrwegbehälter MB .....   | 61, 87, 94-95, 103, 109, 113 |
| Plomben mit Laserbeschriftung > Klappboxen EQ .....                                 | 101                          |
| Profil-Abdeckungen > Rollenbahnen .....   | 336                          |
| Putzmittel-, Garderoben- und Aktschränke .....                                      | 364-365                      |
| Putzmittelschränke.....   | 364                          |

## Q

|  |        |
|--|--------|
| Querteiler > Einsatzkästen .....           | 59, 75 |
| Querteiler > Regalkästen PK .....          | 41     |
| Querteiler > Regalkästen RK .....          | 44-45  |
| Querteiler > Weitspannregale .....         | 184    |
| Querteiler CQT > C-Teile-Behälter CTB..... | 39     |

## R

|   |                  |
|---|------------------|
| Rammschutz .....  | 273-274          |
| Rammschutzbalken.....   | 273              |
| Rammschutzbügel.....  | 273-274          |
| Rammschutzpoller .....  | 274              |
| Regalkästen .....   | 40               |
| Regalkästen PK.....   | 41               |
| Regalkästen RK.....   | 42 43 44 45      |
| Regalschutz .....   | 198, 275         |
| Regalverbinder für Doppelregale<br>> Fachbodenregale Stecksystem..... | 168              |
| Regalwagen .....  | 145, 147, 149    |
| Reifenkarren .....  | 298              |
| Reifenregale.....   | 154-156          |
| Reifentraversen<br>> Fachbodenregale Stecksystem.....                 | 155, 164         |
| Reihenwerkbänke .....   | 347-348          |
| Reststückregale .....   | 236              |
| Rohrkonsole.....  | 174              |
| Rohrkrugarme<br>> Zubehör für Kragarmregale Typ L und S .....         | 219              |
| Rohrschiebebügel<br>> Schwere Paletten-Fahrgestelle .....             | 329              |
| Rohrschutz .....  | 265              |
| Rollenachsen > BITO-TEC .....   | 342-343          |
| Rollenbahnen .....  | 332-335          |
| Rollenbahnschienen .....  | 205              |
| Rollenbahnsegmente .....  | 204-205, 332-334 |
| Rollenbahnsegmente mit Hubwagenentnahme .....                         | 204              |
| Rollenleisten .....   | 207, 209-211     |
| Rollenleistschutz<br>> Kommissionierung Stückgut .....                | 206              |

|   |             |
|---|-------------|
| Rollenleistenverbinder<br>> Kommissionierung Stückgut ..... | 211         |
| Rollenschutz.....   | 205         |
| Rolltritte .....  | 251         |
| Rückschubsicherungen<br>> Kommissionierung Stückgut .....   | 211         |
| Rückwände .....   | 161 322 323 |
| Rückwände > Fachbodenregale Stecksystem .....               | 161         |
| Rückwände für Arbeitstische > Arbeitstische .....           | 345         |
| Rundspiegel.....  | 277         |

## S

|   |                  |
|---|------------------|
| Sackkarren .....  | 299              |
| Scannerhalter .....   | 323              |
| Scherengabelhubwagen .....  | 301              |
| Scherenhutisch .....  | 302              |
| Scherenröllchenbahnen .....   | 337              |
| Schiebebügelwagen.....  | 304, 308, 320    |
| Schiebebügelwagen - Grey Edition .....                                      | 318              |
| Schiebebügelwagen / Tischwagen / Etagenwagen .....                          | 320              |
| Schiebetüren > Gittertrennwände .....                                       | 237              |
| Schilder .....  | 267              |
| Schlauchlagerregale .....   | 150              |
| Schliessfachschränke.....   | 370-371          |
| Schliesssysteme BS .....  | 74               |
| Schlitzzplatten .....   | 25-26, 160       |
| Schlitzzplatten > Sichtlagerkästen SK .....                                 | 25, 342-343      |
| Schlitzzplatten > Sichtlagerkästen SK, Fachbodenregale<br>Stecksystem ..... | 26, 160          |
| Schlitzzplatten-Komplettsets .....  | 24               |
| Schneidevorrichtungen > BITO-TEC .....                                      | 342-343          |
| Schrägböden > Etagenwagen.....  | 317              |
| Schrägböden > Schrägbodenregale .....                                       | 142              |
| Schrägbodenregale .....   | 142              |
| Schrägdachaufsatz<br>> Schliessfach- und Garderobenschränke .....           | 371 373          |
| Schränke.....   | 354-355, 360-363 |
| Schreibtäfel.....   | 322-323          |
| Schreibtische > BITO-TEC .....  | 340              |
| Schubfächer > BITO-TEC, Arbeitstische .....                                 | 342-343, 345     |
| Schubladenblöcke > Arbeitstische .....                                      | 345              |
| Schubladen-Einbaublöcke 3er > Fachbodenregale.....                          | 170              |
| Schubladen-Einbaublöcke 7er > Fachbodenregale.....                          | 170              |
| Schubladenschränke .....  | 376-378, 380     |
| Schubladenschrank-Gehäuse.....  | 379 381          |
| Schubladenschrank-Konfiguration .....                                       | 379 381          |
| Schuhroste > Umkleidebänke .....  | 375              |
| Schüttgutlagerung .....   | 166              |
| Schüttgutlagerung<br>> Fachbodenregale Stecksystem.....                     | 166              |
| Schutz- und Warnprofile.....  | 264-265          |
| Schutzfolien > Regalkästen RK .....   | 44 45            |
| Schutzfolien > Sichtlagerkästen SK .....                                    | 23               |
| Schutzkappen > Kommissionierung Stückgut .....                              | 211              |
| Schutzplankensets.....  | 196-197, 275-276 |
| Schwerlastbehälter .....  | 114              |
| Schwerlastbehälter SL .....   | 114-119          |
| Schwerlast-Rollenleisten.....   | 206              |
| Seitenführungen > Rollenbahnen .....  | 336              |
| Seitenwände > Fachbodenregale Stecksystem.....                              | 159              |
| Seitenwände für Arbeitstische > Arbeitstische .....                         | 345              |



|  |                         |
|--|-------------------------|
| Seitenwandgitter für Stützrahmen<br>> Weitspannregale .....  | 182                     |
| Seitliche Herabfallsicherung<br>> Fachbodenregale .....  | 130–131                 |
| Selbstkipper .....   | 331                     |
| Selbstklebende Beschriftungsleisten .....  | 287                     |
| Selbstklebende Informationsrahmen .....  | 278–280                 |
| Selbstklebende Informationsrahmen „Security“ .....   | 278–279                 |
| Selbstklebende Warnbänder .....  | 263                     |
| Sicherheitsspiegel .....   | 277                     |
| Sicherheitswannen .....  | 258                     |
| Sicherheitszubehör .....   | 200–201                 |
| Sicherungs-/Tragebügel .....   | 39                      |
| Sicherungs-/Tragebügel<br>> Regalkästen RK, C-Teile-Behälter CTB .....                                     | 39, 44–45               |
| Sichtlagerkästen .....   | 22, 30, 34              |
| Sichtlagerkästen für Kleinteile .....  | 22                      |
| Sichtlagerkästen im Euromass .....   | 30, 34                  |
| Sichtlagerkästen PK .....  | 29                      |
| Sichtlagerkästen SK .....  | 22–23                   |
| Sichtrollwagen und Ständerregale .....   | 27                      |
| Sichtscheiben > Eurostapelbehälter BN .....  | 33                      |
| Sichtscheiben > Eurostapelbehälter XL .....  | 31, 113                 |
| Sichtscheiben > Sichtlagerkästen PK .....  | 29                      |
| Sichtscheiben > Sichtlagerkästen SK .....  | 23                      |
| Sichttafel-Systeme .....   | 278, 280                |
| Sockelböden<br>> Zubehör für Kragarmregale Typ L und S .....   | 225                     |
| Sonderlösung: Werkstückträger .....  | 60                      |
| Spanplattenböden > Palettenregale .....  | 194                     |
| Sperrsäulen .....  | 172                     |
| Spreizstopp > Kommissionierung Stückgut .....  | 211                     |
| Sprühfarben .....  | 262                     |
| Spurbänder flex .....  | 296                     |
| Spurbänder robust .....  | 296                     |
| Spurrolle .....  | 323                     |
| Stahl-Auflageebenen > Palettenregale .....   | 194                     |
| Stahlfachböden<br>> Zubehör für Kragarmregale Typ L und S .....  | 225                     |
| Stahl-Holz-Tritte .....  | 251                     |
| Stahl-Rundrohr > Steh- und Regalleitern .....  | 241                     |
| Stahlschutzbügel .....   | 273                     |
| Stahltafel .....   | 76                      |
| Ständerregale .....  | 27                      |
| Staubdeckel > Eurostapelbehälter XL .....  | 59, 75                  |
| Staubdeckel > Kleinladungsträger KLT .....   | 75                      |
| Staubdeckel > Regalkästen RK .....   | 44–45                   |
| Staubdeckel > Sichtlagerkästen PK .....  | 29                      |
| Staubdeckel > Sichtlagerkästen SK .....  | 23                      |
| Staubdeckel CSD > C-Teile-Behälter CTB .....   | 39                      |
| Steckfuss-Sets > BITO-TEC .....  | 342–343                 |
| Stecksystem-Unterteiler .....  | 20–21, 58               |
| Stecksystem-Unterteiler<br>> Eurostapelbehälter BN, Eurostapelbehälter XL,<br>Kleinladungsträger KLT ..... | 20, 49, 58, 63, 74, 113 |
| Stecksystem-Unterteiler > Schwerlastbehälter SL .....  | 119                     |
| Stehende Lagerung .....  | 166                     |
| Stirnwandwagen .....   | 310–311, 321            |
| Stirnwandwagen / Tischwagen / Etagenwagen .....  | 321                     |
| Stopfen > Fachbodenregale Stecksystem .....  | 168                     |
| Stückgut-Durchlaufregale FLEX .....  | 212–215                 |
| Stückgut-Durchlaufregal-System .....   | 208–209                 |

|   |                                   |
|---|-----------------------------------|
| Stülpedeckel > Drehstapelbehälter DSL .....   | 104                               |
| Stülpedeckel > Drehstapelbehälter DST .....   | 105                               |
| Stülpedeckel > Drehstapelbehälter U-Turn .....  | 103                               |
| Stülpedeckel > Eurostapelbehälter XL .....  | 31                                |
| Stülpedeckel > Mehrwegbehälter MB .....   | 87, 94–95, 109                    |
| Stülpedeckel > Schwerlastbehälter SL .....  | 31, 61, 113, 119                  |
| Stützenschutz > Palettenregale .....  | 198, 275                          |
| Stützpfeiler > Gittertrennwände .....   | 237                               |
| Stützrahmen .....   | 157–159, 182                      |
| Stützrahmenerhöhung > Palettenregale .....  | 201                               |
| Systembehälter .....  | 64                                |
| Systembehälter XLmotion .....   | 64–66                             |
| Systemtafel XLT-P .....   | 77                                |
| Systemtafel XLT .....   | 77                                |
| <b>T</b>  |                                   |
| Tablare .....   | 76                                |
| Tablare im Euromass .....   | 77                                |
| Tafelregale .....   | 236                               |
| Tafel-Reststückregale .....   | 236                               |
| Thermoinlays > Mehrwegbehälter MB .....   | 88                                |
| Thermo-Isolier-Sets > Mehrwegbehälter MB .....  | 89                                |
| Tiefenaufgaben > Palettenregale .....   | 193                               |
| Tiefenaufgabenrahmen > Palettenregale .....   | 193                               |
| Tischwagen .....  | 308, 312–314, 321                 |
| Tischwagen - ESD .....  | 320                               |
| Tischwagen - Grey Edition .....   | 318                               |
| Tischwagen mit Holzböden .....  | 313–314                           |
| Tischwagen mit Holzböden - Grey Edition .....   | 318                               |
| Tischwagen mit Stahlblechböden .....  | 312                               |
| TOTALSTOP-Zentralbremssystem .....  | 303                               |
| Tragarmwagen .....  | 326–327                           |
| Tragegängen > Eurostapelbehälter XL,<br>Eurostapelbehälter BN .....                     | 31, 33                            |
| Tragegängen > Sichtlagerkästen PK .....   | 29                                |
| Tragegängen > Sichtlagerkästen SK .....   | 23                                |
| Transportroller .....   | 304, 328                          |
| Transportroller<br>> Behälter 800 x 600 mm .....  | 31, 61, 119, 328                  |
| Transportroller<br>> Mehrwegbehälter 600 x 400 mm .....                                 | 87, 94–95, 328                    |
| Transportroller<br>> Mehrwegbehälter 800 x 400 mm .....                                 | 95, 328                           |
| Transportroller<br>> Mehrwegbehälter 800 x 600 mm .....                                 | 95, 328                           |
| Transportroller > Mehrwegbehälter MB .....  | 94, 328                           |
| Transportroller > Stapelbehälter 600 x 400 mm /<br>400 x 300 mm .....                   | 31, 49, 61, 63, 74, 101, 103, 328 |
| Traversen .....   | 164                               |
| Traversen für Aufsteckhalter zur Langgutlagerung<br>> Fachbodenregale Stecksystem ..... | 166                               |
| Trenngitter .....   | 323                               |
| Trenngitter > Gitterkorbbregale .....   | 152, 167                          |
| Trittstufen .....   | 323                               |
| Türelemente 1-flügelig > Gittertrennwände .....   | 237                               |
| Türelemente 2-flügelig > Gittertrennwände .....   | 237                               |
| Tütenleisten .....  | 61 74 94 95                       |

## U

|                              |         |
|------------------------------|---------|
| Umkleidebänke .....          | 375     |
| Umweltgerechtes Lagern ..... | 252–253 |

|   |     |
|---|-----|
| Umweltschränke .....                                    | 366 |
| Universalhaken .....                                    | 267 |
| Universaltraversen > Fachbodenregale .....              | 164 |
| Universaltraversen > Fachbodenregale Stecksystem .....  | 164 |
| Universaltrennleisten > Kommissionierung Stückgut ..... | 216 |
| Unterlegbleche > Fachbodenregale Stecksystem .....      | 159 |
| Unterlegbleche > Palettenregale .....                   | 192 |
| Unterlegbleche > Weitspannregale .....                  | 184 |
| Unterteilersystem UK .....                              | 58  |

## V

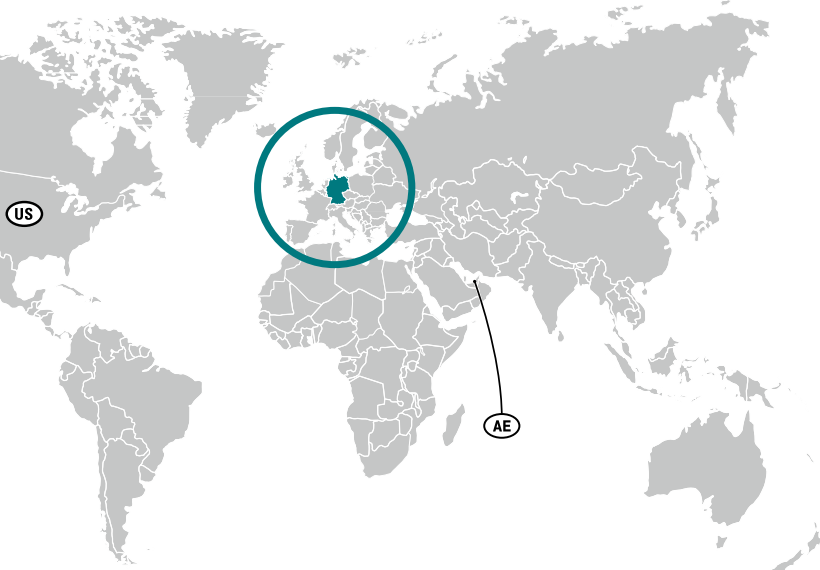
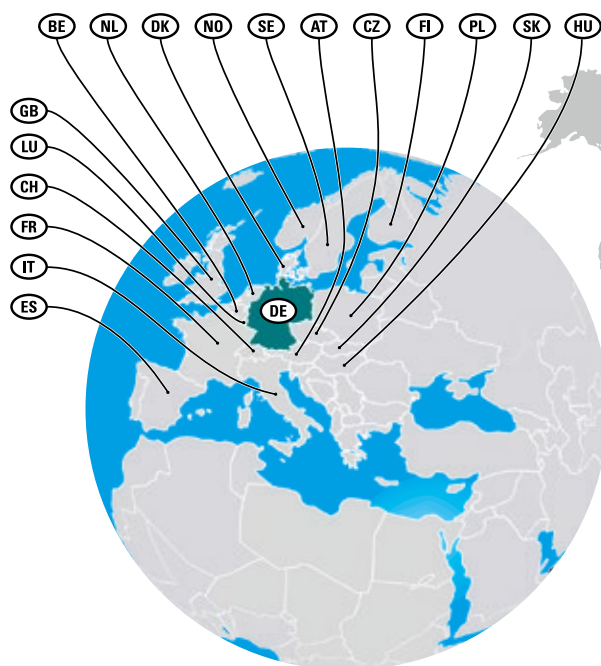
|   |                  |
|---|------------------|
| Verankerungsset .....                                   | 266              |
| Verbindungsclips > Mehrwegbehälter MB .....             | 94–95            |
| Verbindungsstücke > Scherenrollenbahnen .....           | 337              |
| Verschluss-Clips > Mehrwegbehälter MB .....             | 94–95, 109       |
| Verschlussdeckel > Sichtlagerkästen SK .....            | 23               |
| Verschlussvorrichtungen > Nachrüstbare Schubladen ..... | 171              |
| Vertikale Bogentrenner > Vertikalregale .....           | 235              |
| Vertikalregale .....                                    | 234–235          |
| Vierwandwagen .....                                     | 310–311          |
| Volumenreduzierbare Behälter .....                      | 78, 98, 102, 104 |

## W

|  |              |
|--|--------------|
| Wandbefestigungen<br>> Fachbodenregale Stecksystem ..... | 159, 177     |
| Wandclip zur Bandaufnahme .....                          | 267          |
| Wandelemente .....                                       | 237          |
| Wandprofile > Schlitzplatten .....                       | 23           |
| Wannenböden > Kleingebinderegele .....                   | 167, 259     |
| Weiteres Zubehör .....                                   | 168–169      |
| Weitspann-Komplettregale .....                           | 180–181      |
| Weitspannregale .....                                    | 178–181, 185 |
| Weitspannregal-Stützrahmen > Weitspannregale .....       | 182          |
| Werkbänke .....  | 346–351      |

## Z

|   |                                    |
|---|------------------------------------|
| Z-Kleiderschränke .....   | 374                                |
| Zubehör .....   | 158–159, 184                       |
| Zubehör für Kragarmregale Typ L und S .....                                   | 224–225                            |
| Zubehör zu Rollenbahnen mit<br>Kunststoff- und Stahlrollen .....              | 336                                |
| Zusatzböden > Fachbodenregale .....   | 162–177                            |
| Zusatzböden<br>> Fachbodenregale Stecksystem .....                            | 40, 132–135,<br>155, 162, 259, 345 |
| Zusatzebenen > Bereitstellregale .....  | 138–141                            |
| Zusatzfachebenen für Grossfachregale<br>> Grossfachregale .....               | 136–137                            |
| Zusätzliche Schlauchebenen<br>> Schlauchlagerregale, Schlauchlagerwagen ..... | 150                                |
| Zusätzliche Schutzplanken .....   | 197, 276                           |
| Zwischenlagen > Schwerlastbehälter SL .....                                   | 119                                |


**DE LU**

**BITO-Lagertechnik**  
Bittmann GmbH  
Postfach 200  
D-55587 Meisenheim  
Tel.: +49 67 53 122-0  
Fax: +49 67 53 122-399  
E-Mail: info@bito.com  
www.bito.com

**AT**

**BITO Lagertechnik**  
Austria GmbH  
Handelsring 5a  
A-4481 Asten  
Tel.: +43 72 24 655 55-0  
Fax: +43 72 24 655 55-20  
E-Mail: info.at@bito.com  
www.bito.com

**US**

**BITO Storage Solutions US, Inc.**  
8314 Sherwick Ct  
20794 Jessup (MD)  
Tel.: +1 410 892 6658  
E-Mail: sales@us.bito.com  
www.bito.com

**AE**

**BITO STORAGE SYSTEMS MIDDLE EAST DWC-LLC**  
Dubai World Central Logistics City  
DUBAI, UNITED ARAB EMIRATES  
Tel.: +971 4887 9027  
Fax: +971 4887 9754  
E-Mail: info.ae@bito.com  
www.bito.com

**CH**

**BITO-Lagertechnik**  
Bittmann AG  
Industriestrasse 11  
CH-6343 Rotkreuz  
Tel.: +41 41 7 90 20 64  
Fax: +41 41 7 90 43 28  
E-Mail: info.ch@bito.com  
www.bito.com

**DK**

**BITO Lagertechnik A/S**  
Agerhatten 16C, indgang 4  
DK-5220 Odense SØ  
Tel.: +45 70 21 51 51  
Fax: +45 65 90 52 41  
E-Mail: info.dk@bito.com  
www.bito.com

**GB**

**BITO STORAGE SYSTEMS LTD**  
Finch Way, Hemdale Business Park  
Nuneaton  
GB-Warwickshire CV11 6WH  
Tel.: +44 24 7638 8850  
Fax: +44 24 7638 8860  
E-Mail: info.uk@bito.com  
www.bito.com

**ES**

**BITO Sistemas de Almacenaje, S.L.**  
Parque Empresarial @Sant Cugat  
Av. Via Augusta 15-25, Edif. B2, Pl. 9  
Barcelona  
Tel.: +34 93 557 10 20  
Fax: +34 93 557 10 21  
Email: info.es@bito.com  
www.bito.com

**BE NL**

**Hoofdkantoor België:**  
**BITO Systems nv**  
Boomsesteenweg 97  
B-2630 Aartselaar  
Tel.: +32 3 870 99 00  
Fax: +32 3 870 99 01  
E-Mail: info.BE-NL@bito.com  
www.bito.com

**NO**

**Reolteknikk AS**  
Hellenvegen 22  
NO-2022 Gjerdrum  
Tel: +47 6393 5200  
Fax: +47 6393 5201  
E-Mail: info.no@bito.com  
www.bito.com

**HU**

**BITO Raktártechnika Kft.**  
Könyves Kálmán Körút 12 - 14.  
HU-1097 Budapest  
Tel.: +36 1 421 5385  
E-Mail: info.hu@bito.com  
www.bito.com

**CZ**

**BITO skladovací technika CZ s.r.o.**  
Sezemická 2757/2  
Horní Počernice  
CZ-193 00 PRAHA 9  
Tel.: +420 270 006 021  
Fax: +420 270 006 022  
E-Mail: info.cz@bito.com  
www.bito.com

**Kantoor Nederland:**

**BITO Systems nv**  
Bredaseweg 185  
NL-4872 LA Etten-Leur  
Tel.: +31 30 711 30 90  
Fax: +31 30 711 30 91  
E-Mail: info.BE-NL@bito.com  
www.bito.com

**FI**

**BITO Varastotekniikka**  
Äyritie 12 B  
FI-01510 Vantaa  
Tel: +358 10 324 6510  
Fax: +358 9 8700 1131  
E-Mail: info.fi@bito.com  
www.bito.com

**IT**

**BITO Italia SRL**  
Via Marzabotto, 4  
I-10095 Grugliasco (TO)  
Tel.: +39 011 90 63 242  
Fax: +39 011 74 35 027  
Email: info.it@bito.com  
www.bito.com

**SK**

**BITO Skladovacia technika s.r.o**  
Sládkovičova 757/38A  
SK-95701 Bánovce nad Bebravou  
Tel.: +421 38 760 00 86  
Fax: +421 38 760 00 88  
Mail: info.sk@bito.com  
www.bito.com

**FR**

**BITO SYSTEMES**  
1, avenue des 22 arpents  
F-77230 MOUSSY-LE-NEUF  
Tél. : +33 1 72 84 90 20  
Fax : +33 1 72 84 90 30  
E-Mail : info.fr@bito.com  
www.bito.com

**SE**

**BITO Lagersystem**  
Flörettgatan 29c  
SE-254 67 Helsingborg  
Tel: +46 (0) 42 151910  
E-Mail: info.se@bito.com  
www.bito.com

**PL**

**BITO Polska Sp. z o.o.**  
Ul. Połczyńska 116A  
01-304 Warszawa  
Tel.: +48 22 666 22 20 wew. 21  
Fax: +48 22 666 22 21  
E-Mail: info.pl@bito.com  
www.bito.com




**BOSSARD**



Geheimtipp seit 1951.



**Schindler**



## Allgemeine Geschäftsbedingungen (AGB) der Bito-Lagertechnik Bittmann AG

## 1. Geltungsbereich

1.1. Diese Allgemeinen Geschäftsbedingungen („AGB“ genannt) bilden einen festen Bestandteil eines jeden zwischen der BITO-Lagertechnik Bittmann AG („BITO“ genannt) und einem Kunden abgeschlossenen Vertrags. Die AGB gelten sowohl für die Lieferung von Produkten als sinngemäss auch für die Erbringung von Dienstleistungen. Abweichende Einkaufsbedingungen des Kunden werden auch ohne ausdrücklichen Widerspruch der BITO nicht Vertragsbestandteil. Diese AGB gehen denjenigen des Kunden vor und die BITO anerkennt keine anderen Geschäftsbedingungen als ihre eigenen.

1.2. Diese AGB gelten für den gesamten gegenwärtigen und künftigen Geschäftsverkehr zwischen der BITO und dem Kunden, auch soweit im Rahmen einer bestehenden Geschäftsverbindung bei einem einzelnen Geschäft nicht mehr ausdrücklich auf diese AGB verwiesen wird.

Vorbehalten bleiben abweichende schriftliche Vereinbarungen zwischen der BITO und dem Kunden.

1.3. Es gelten die AGB in der zum Zeitpunkt der Bestellung gültigen Fassung. Die jeweils aktuelle und verbindliche Fassung der AGB werden unter [www.bito.ch](http://www.bito.ch) publiziert. Zusätzlich kann auf Wunsch eine gedruckte Version bei der BITO bezogen werden.

## 2. Vertragspartner und Kundendienst

2.1. Der Kaufvertrag kommt zustande mit:

BITO-Lagertechnik Bittmann AG  
Industriestrasse 11  
6343 Rotkreuz  
CHE-103.572.316

2.2. Rückfragen können über das Kontaktformular auf der Internetseite ([www.bito.ch](http://www.bito.ch)), per Mail ([info@bito.ch](mailto:info@bito.ch)), über die Telefonnummer 041 790 20 64 oder brieflich an die Postadresse der BITO gestellt werden.

2.3. Der Online-Shop auf [www.bito.ch](http://www.bito.ch) steht nur Kunden zur Verfügung, welche ihren Wohnsitz, ihren Sitz oder ihre Lieferadresse in der Schweiz oder im Fürstentum Liechtenstein haben.

## 3. Kundenkonto

3.1. Volljährige Kunden und Unternehmen können sich auf der Internetseite mit dem Eintrag eines Passwortes registrieren und ein dauerhaftes Kundenkonto anlegen. Der Kunde versichert, dass die von ihm eingegebenen Daten vollständig und richtig sind. Im Kundenkonto kann der Kunde nach Eingabe des Passwortes seine gespeicherten Daten einsehen. Die Kundendaten und die Bestelldaten werden gespeichert. Bei künftigen Bestellungen werden nach dem Einloggen diese Daten vorgeschlagen. Der Kunde kann diese bestätigen oder ändern. Eine allfällige Auflösung und Löschung des Kundenkontos kann per Mail ([info@bito.ch](mailto:info@bito.ch)) verlangt werden.

3.2. Der Kunde ist verpflichtet, sein Passwort vor Dritten geheim zu halten und dieses umgehend zu ändern, sobald er annehmen muss, dass ein Dritter Kenntnis von seinem Passwort erlangt hat.

3.3. Die BITO behält sich das Recht vor, Kundendaten jederzeit und ohne Angabe von Gründen zu löschen oder einen Benutzernamen und das Passwort zu sperren.

3.4. Der Kunde, der kein Kundenkonto wünscht, setzt den Bestellprozess ohne Registrierung (als Gast bestellen) fort. Die Kundendaten und die Bestelldaten werden bei diesem Vorgang gespeichert (vgl. Ziff. 3.1. vorstehend).

## 4. Angebot und Angebotsunterlagen

4.1. Die Darstellung der Produkte im Online-Shop und auf der Internet-seite sowie in Katalogen, Prospekten, Preislisten, Angebotsunterlagen oder sonstigen Dokumentationen stellt kein rechtlich bindendes Angebot, sondern eine Aufforderung zur Bestellung bzw. zur Abgabe eines verbindlichen Kaufangebotes durch den Kunden dar.

Die Angebote der BITO sind unverbindlich. Alle Angebote gelten solange der Vorrat reicht und sie sind freibleibend, wenn nicht bei den Produkten etwas anderes vermerkt ist.

4.2. Die Produkte werden wie angegeben verkauft und geliefert, wobei sich die BITO geringfügige Abweichungen, technische Weiterentwicklungen und eine Änderung der Verpackung vorbehält. Die Produktdarstellungen im Online-Shop und auf der Internetseite sowie in Katalogen, Prospekten, Preislisten, Angebotsunterlagen oder sonstigen Dokumentationen sind nur als Beschaffenheitsangaben zu sehen. Technische sowie sonstige Änderungen in Form, Farbe oder Gewicht bleiben im Rahmen des für den Kunden Zumutbaren vorbehalten. Insbesondere bleiben auch Druckfehler, Modelländerungen, Farb- und Strukturabweichungen in der Produktbeschreibung vorbehalten. Etwaige irtumsbedingte Fehler auf der Internet-

seite sowie in Katalogen, Prospekten, Preislisten, Angebotsunterlagen oder sonstigen Dokumentationen dürfen von der BITO berichtigt werden, ohne dass die BITO für Schäden aus diesen Fehlern zur Verantwortung gezogen werden darf.

## 5. Vertragsschluss

5.1. Durch Anklicken des Buttons „Jetzt kaufen“ („Zahlungspflichtig bestellen“) im abschliessenden Schritt des Bestellprozesses gibt der Kunde eine verbindliche Bestellung von den im Warenkorb enthaltenen Produkten ab. Mit dem Anklicken des Buttons „Jetzt kaufen“ („Zahlungspflichtig bestellen“) bestätigt der Kunde, die vorliegenden AGB zur Kenntnis genommen zu haben und diese zu akzeptieren.

5.2. Der Vertrag gilt als geschlossen, wenn die BITO nach Erhalt der Bestellung des Kunden eine schriftliche Auftragsbestätigung per E-Mail, Post oder Fax versendet hat oder die Lieferung an den Kunden abgesendet hat. Der Vertragsinhalt bestimmt sich ausschliesslich nach dem Text der Auftragsbestätigung, dem Inhalt der Lieferung und diesen AGB.

5.3. Nachträgliche Änderungen und Ergänzungen des Vertrages bzw. der Bestellung bedürfen zu ihrer Gültigkeit der schriftlichen Bestätigung der BITO (per Brief, E-Mail oder Fax).

5.4. Der Vertragsabschluss steht unter dem Vorbehalt der Verfügbarkeit der bestellten Artikel und Produkte bei der BITO bzw. deren Lieferanten oder Hersteller.

5.5. Die BITO behält sich vor, die sich aus dem Vertrag ergebenden Rechte und Pflichten auf ein anderes Unternehmen der BITO-Gruppe zu übertragen. Der Kunde darf seine Rechte aus diesem Vertrag nur mit vorheriger schriftlicher Zustimmung der BITO auf Dritte übertragen.

## 6. Widerruf / Rücktritt vom Vertrag

6.1. Eine Annullierung der Bestellung ist ausschliesslich schriftlich (per Brief, E-Mail oder Fax) mit Angabe der Bestellnummer bis achtundvierzig Stunden nach der Bestellung möglich. Wird die Bestellung später annulliert, hat die BITO das Recht, eine Bearbeitungsgebühr von CHF 100.00 sowie allfällige unnütz gewordene Aufwendungen bis zu maximal 100% des Liefer- und Montagepreises in Rechnung zu stellen.

6.2. Unabhängig von ihren sonstigen Rechten ist die BITO berechtigt, vom Vertrag zurückzutreten:

a.) wenn die BITO von einem ihrer Lieferanten nicht (mehr) mit den bestellten Produkten beliefert wird;

b.) wenn die Ausführung der Lieferung bzw. der Beginn oder die Weiterführung der Leistung aus Gründen, die der Kunde zu vertreten hat, unmöglich oder trotz Setzung einer angemessenen Nachfrist weiter verzögert wird;

c.) wenn Bedenken hinsichtlich der Zahlungsfähigkeit des Kunden entstanden sind und dieser auf Begehren der BITO weder Vorauszahlung leistet, noch vor Lieferung eine taugliche Sicherheit beibringt; oder

d.) wenn die Verlängerung der Lieferzeit wegen der in den Ziffern 8 nachstehend angeführten Umstände insgesamt mehr als die Hälfte der ursprünglich vereinbarten Lieferfrist, mindestens jedoch einen Monat, beträgt.

6.3. Die BITO kann aus den vorerwähnten Gründen den Rücktritt auch hinsichtlich eines noch offenen Teiles der Lieferung erklären.

## 7. Preise und Versandkosten

7.1. Kaufpreis ist der in der Auftragsbestätigung genannte Preis. Sofern in der Auftragsbestätigung kein Preis genannt ist, gilt der in den aktuellen Preislisten der BITO aufgeführte Preis, wie er zum Zeitpunkt der Bestellung gültig ist.

7.2. Die ausgewiesenen Preise sind Nettopreise in Schweizer Franken (CHF) und verstehen sich zuzüglich der gesetzlichen Mehrwertsteuer (MWST). Die angegebenen Preise enthalten die gesetzliche Mehrwertsteuer somit nicht, sondern die Mehrwertsteuer ist zusätzlich zu den angegebenen Preisen geschuldet. Die Kosten für den Aufbau und die Montage sind nicht im Preis inbegriffen, womit solche Kosten zu Lasten des Kunden gehen.

7.3. Für jede Bestellung innerhalb der Schweiz und des Fürstentums Liechtenstein erhebt BITO eine Bearbeitungs- und Frachtkostenpauschale in Höhe von CHF 20.00. Ab einem Bestellwert von CHF 250.00 liefert BITO Frei Haus innerhalb der Schweiz und des Fürstentums Liechtenstein, womit ab einem Bestellwert von CHF 250.00 Verpackung und Transport in den Preisen enthalten sind.

7.4. Wenn im Zusammenhang mit der Lieferung Gebühren, Steuern, Zölle oder sonstige Abgaben erhoben werden, trägt diese der Kunde. Ebenso hat der Kunde sämtliche Nebenkosten wie bspw. Ausfuhr-, Durchfuhr-, Einfuhr- und andere Bewilligungen zu bezahlen.

7.5. Bei Erhöhung von Steuern und Abgaben sowie bei Schwankungen der Rohstoffpreise, Kursschwankungen und dergleichen behält sich die BITO Preisänderungen vor. Ebenfalls behält sich die BITO eine Preisanpassung vor, wenn die Lieferfrist nachträglich aus einem der in den Ziffern 8 nachstehend genannten Gründe verlängert wird. Aufwendungen, die aufgrund von Änderungen der Art oder des Umfangs der Lieferung auf Wunsch des Kunden nach der Auftragsbestätigung der BITO erfolgen und/oder die durch die Erfüllung nachträglicher oder nicht vorhersehbarer behördlicher Auflagen und Anforderungen entstehen, können ebenfalls zusätzlich zum Kaufpreis in Rechnung gestellt werden.

## 8. Lieferung und Lieferzeit

8.1. Die Liefer- bzw. Leistungszeit (nachfolgend „Lieferzeit“ genannt) ergibt sich aus den jeweiligen Vereinbarungen zwischen der BITO und dem Kunden. Die Einhaltung der Lieferzeit durch die BITO setzt voraus, dass alle kaufmännischen und technischen Fragen zwischen den Vertragspartnern geklärt sind und der Kunde alle ihm obliegenden Verpflichtungen, wie z. B. Beibringung der erforderlichen behördlichen Bescheinigungen oder Genehmigungen oder die Leistung einer Anzahlung erfüllt hat. Ist dies nicht der Fall, so verlängert sich die Lieferzeit angemessen.

8.2. Die BITO legt grossen Wert darauf, die Verfügbarkeitsangaben sowie die Liefertermine sorgfältig zu pflegen und so korrekt wie möglich auszuweisen. Die in den Auftragsbestätigungen der BITO genannten Liefertermine sind Richttermine. Alle Angaben zu Lieferzeiten sind deshalb unverbindlich und ohne Gewähr und können sich jederzeit und ohne Ankündigung ändern.

8.3. Die BITO ist nicht verpflichtet, sämtliche auf der Internetseite sowie in Katalogen, Prospekten, Preislisten, Angebotsunterlagen oder sonstigen Dokumentationen aufgeführten Produkte an Lager zu halten. Zudem kann es aufgrund von Produktions- und Lieferengpässen oder durch fehlerhafte Lagerbestandsdaten zu Lieferverzögerungen kommen. Die Nichteinhaltung der Liefertermine gibt dem Kunden kein Recht auf Rücktritt vom Vertrag. Ist die Nichteinhaltung der Lieferzeit auf höhere Gewalt, hoheitliche Massnahmen, Arbeitskämpfe oder sonstige Ereignisse, die ausserhalb unseres Einflussbereichs liegen, zurückzuführen, so verlängert sich die Lieferzeit angemessen. Zu Ereignissen höherer Gewalt gehören insbesondere Naturkatastrophen, Krieg, Streik, Unmöglichkeit der Beschaffung der Rohstoffe sowie Ausbrüche von Epidemien oder Pandemien, die hoheitliche Massnahmen und/oder besondere Sicherheitsmassnahmen erforderlich machen. Diese Regelung gilt auch, falls entsprechende Ereignisse bei unseren Lieferanten oder Unterauftragnehmern eintreten.

8.4. Sollten nicht alle bestellten Produkte vorrätig sein, ist BITO auch zu Teillieferungen auf eigene Kosten berechtigt, soweit dies für den Kunden zumutbar ist. Bei endgültiger Nichtverfügbarkeit der bestellten Artikel werden allfällige im Voraus geleistete Zahlungen zurückerstattet.

8.5. Die Lieferung erfolgt ausschliesslich nur an Lieferadressen in der Schweiz und Fürstentum Liechtenstein. Die Lieferung erfolgt direkt an die vom Kunden bekannt gegebene Lieferadresse und Kontaktperson.

## 9. Verpackung

Die Verpackung erfolgt produkt- und auftragsbezogen nach Ermessen der BITO. Wahlweise kann der Versand in Gitterbox- oder Euro-Paletten erfolgen. Euro-Paletten und Gitterboxen müssen bei Anlieferung beim Kunden getauscht werden. Falls der Eintauch nicht möglich ist, sind die Gitterbox- und/oder Euro-Paletten binnen zwei Wochen an die Bito-Lagertechnik Bittmann AG, Industriestrasse 11, 6343 Rotkreuz, zu retournieren. Erfolgt die Retournierung der Gitterbox- und/oder Euro-Paletten nicht rechtzeitig, ist die BITO berechtigt, den Neuwert der Paletten in Rechnung zu stellen.

## 10. Übergang von Nutzen und Gefahr

10.1. Der Nutzen und die Gefahr für die Kaufsache gehen unabhängig von der Art der Lieferung mit dem Versand/Transport ab Rampe „Werk Deutschland“ oder „Lager Rotkreuz“ auf den Kunden über. Der Transport/Versand ab Rampe „Werk Deutschland“ oder „Lager Rotkreuz“ gilt als Lieferzeitpunkt. Für Transportschäden übernimmt die BITO keinerlei Haftung. Eine allfällige Transportversicherung ist Sache des Kunden.

10.2. Verzögert sich der Versand aufgrund von Umständen, die der Kunde zu vertreten hat, so gehen Nutzen und Gefahr mit der Versandbereitschaft auf den Kunden über. Verluste und Beschädigungen während des Transportes gehen zu Lasten des Kunden. Werden die Produkte auf Weisung des Kunden vorerst bei der BITO, dem Lieferanten oder einem Spediteur eingelagert, gehen Nutzen und Gefahr mit dem Tag der Einlagerung auf den Kunden über.



## 11. Prüfpflicht des Kunden und Reklamationen

- 11.1. Der Kunde hat die gelieferten Produkte unmittelbar nach Empfang auf äusserlich erkennbare Mängel, die Richtigkeit und die Vollständigkeit zu überprüfen. Falschlieferungen und unvollständige Lieferungen sowie Transportschäden und Mängel, die bei sofortiger ordnungsgemässer Prüfung erkennbar sind, müssen innerhalb von fünf Arbeitstagen seit Lieferung schriftlich (per Brief, E-Mail oder Fax) bei der BITO unter Zustellung des Lieferscheindoppels gemeldet werden. Mängelrügen heben die Zahlungspflicht nicht auf.
- 11.2. Ein mangelhaftes Produkt darf der Kunde nicht in Betrieb nehmen. Er hat es wie erhalten in der Originalverpackung aufzubewahren sowie nach erfolgter Mängelrüge die Instruktionen der BITO abzuwarten.
- 11.3. Mängel, die bei sofortiger Untersuchung nicht erkennbar sind, müssen innerhalb von fünf Arbeitstagen nach ihrer Feststellung und spätestens aber innerhalb von zwölf Monaten seit der Lieferung der BITO gemeldet werden. Nach Ablauf dieser Rügefristen ist jede Haftung durch die BITO ausgeschlossen.

## 12. Umtausch und Warenrückgabe

- 12.1. Voraussetzung für einen Umtausch bzw. eine Warenrückgabe ist,
- (a) dass der Kunde die Produkte auf sein Risiko zurücksendet, und
  - (b) dass die Produkte bei deren Ankunft bei der BITO in einwandfreiem Zustand sind.
- Bei Sonderanfertigungen und Handelswaren ist ein Umtausch bzw. eine Warenrückgabe ausgeschlossen.
- 12.2. Stimmt die BITO einem Umtauschverlangen bzw. einer Warenrückgabe des Kunden zu, ohne dass die BITO dazu rechtlich verpflichtet ist, trägt der Kunde die daraus entstehenden Kosten.
- 12.3. Für vereinbarte Warenrücknahmen erteilt die BITO eine Gutschrift unter Einbehalt einer Bearbeitungsgebühr in der Höhe von 15% (fünfzehn Prozent) des Bruttowarenwertes, mindestens jedoch in der Höhe von CHF 50.00. Diese Gutschrift kann mit Kaufpreisforderungen für spätere Einkäufe bzw. Aufträge verrechnet werden. Die Erstattung in bar oder in anderer Form ist ausgeschlossen.

## 13. Aufbau und Montage

- 13.1. Aus logistischen Gründen kann eine Anlieferung der Produkte in Einzelteile zerlegt erfolgen. Eine Montageanleitung wird – mit Ausnahme von sehr einfachen Fällen – der Lieferung beigelegt.
- Zusätzlich können die Montageanleitungen auch separat bei BITO bestellt werden.
- 13.2. Der Kunde hat den Aufbau bzw. die Montage – sofern nichts anderes schriftlich vereinbart ist – selbst auf eigene Rechnung und Gefahr vorzunehmen. Aufbau bzw. Montage sind im Preis nicht inbegriffen. Beim Aufbau und der Montage hat sich der Kunden strikte an die Montageanleitungen der BITO zu halten.
- 13.3. Montagen können durch die BITO vermittelt werden, wobei die entsprechenden Kosten durch den Kunden zu tragen sind. Sofern die Montage durch die BITO erfolgt, sind zusätzlich zu den vorliegenden AGB die separaten Montagebedingungen der BITO massgeblich.

## 14. Zahlungsbedingungen

- 14.1. Sofern nichts anderes zwischen der BITO und dem Kunden vereinbart ist, sind die Rechnungen der BITO innerhalb von dreissig Kalendertagen ab Rechnungsdatum zur Zahlung fällig.
- 14.2. Bei Teilverrechnungen sind die entsprechenden Teilzahlungen mit Erhalt der jeweiligen Faktura fällig. Dies gilt auch für Rechnungsbeträge, welche durch Nachlieferungen oder andere Vereinbarungen über die ursprüngliche Abschlusssumme hinaus entstehen, unabhängig von den für die Hauptlieferung vereinbarten Zahlungsbedingungen.
- 14.3. Die BITO behält sich vor, Vorauszahlungen zu verlangen. Ab einem Netto-Auftragswert in der Höhe von mindestens CHF 25'000.00 verlangt die BITO vom Kunden regelmässig angemessene Vorauszahlungen und/oder Abschlagszahlungen entsprechend den bereits erbrachten Teilleistungen.
- 14.4. Der Kunde ist nicht berechtigt, wegen Gewährleistungsansprüchen oder sonstiger Gegenansprüche Zahlungen zurückzuhalten oder solche mit seinen Zahlungspflichten zu verrechnen. Der Kunde kann somit der BITO nicht die Einrede der Verrechnung wegen ungehöriger Erfüllung bzw. anderen angeblich bestehenden Gegenforderungen entgegenhalten.

- 14.5. Nach Ablauf der Zahlungsfrist von dreissig Tagen ab Rechnungsstellung wird die Forderung ohne weiteres Mahnungsschreiben zur Zahlung fällig. Ab Fälligkeit werden Verzugszinsen von 5 % (fünf Prozent) in Rechnung gestellt. Gerät der Kunde in Zahlungsverzug, behält sich die BITO das Recht vor, zukünftige Leistungen nur noch gegen Vorauskasse oder gegen Barzahlung zu erbringen. Bei wiederholtem Zahlungsverzug behält sich die BITO vor, die Geschäftsbeziehungen abzubrechen.

## 15. Eigentumsvorbehalt

- 15.1. Die BITO behält sich das Eigentum an den gelieferten Produkten vor, bis der Kunde den Kaufpreis vollständig bezahlt hat. Die BITO ist berechtigt, diesen Eigentumsvorbehalt ohne weitere Mitwirkung durch den Kunden im Eigentumsvorbehaltsregister am Sitz oder Wohnsitz des Kunden auf Kosten des Kunden eintragen zu lassen. Der Kunde ist zur Mitwirkung bei der Eintragung verpflichtet. Sofern am Sitz oder Wohnsitz des Kunden ein Eigentumsvorbehalt nicht möglich ist, ist die BITO befugt, alle anderen möglichen und vergleichbaren Rechte geltend zu machen.
- 15.2. Der Kunde ist ohne ausdrückliches Einverständnis der BITO nicht berechtigt, die Produkte vor der vollständigen Bezahlung des Kaufpreises an Dritte weiterzugeben. Vor Eigentumsübergang ist auch eine Verpfändung, Sicherungsübereignung, Verarbeitung oder Umgestaltung ohne ausdrückliche Einwilligung der BITO nicht zulässig.
- 15.3. Für den Fall, dass das Eigentum trotz Eigentumsvorbehalt aufgrund einer Weiterveräusserung durch den Kunden auf einen Dritten übergegangen sein sollte, tritt der Kunde hiermit der BITO zur Sicherung der Kaufpreisforderung seine dem Dritten gegenüber bestehende Forderung aus einer Weiterveräusserung der Eigentumsvorbehaltsprodukte ab und verpflichtet sich, einen entsprechenden Vermerk in seinen Büchern oder auf seinen Fakturen anzubringen. Auf Verlangen hat der Kunde der BITO die abgetretene Forderung sowie deren Schuldner bekannt zu geben und alle für seine Forderungseinziehung benötigten Angaben und Unterlagen zur Verfügung zu stellen. Ebenso hat der Kunde dem Drittschuldner Mitteilung von der Abtretung zu machen.

Bei Pfändung oder sonstiger Inanspruchnahme ist der Kunde verpflichtet, auf das Eigentumsrecht der BITO hinzuweisen und diese unverzüglich zu verständigen.

## 16. Gewährleistung und Haftung

- 16.1. Der Kunde ist verpflichtet, die bei der BITO erhältlichen Montageanleitungen und Betriebsanweisungen bei der Montage und Benützung der Produkte strikte zu befolgen. Werden die Montageanleitungen und Betriebsanweisungen nicht eingehalten, entfällt jegliche Haftung der BITO.
- 16.2. Die Haftung der BITO ist auf Fälle der groben Fahrlässigkeit und der rechtswidrigen Absicht beschränkt. Darüber hinaus wird jede weitere Haftung für direkte und indirekte Schäden wegbedungen. Damit ist namentlich jegliche Haftung der BITO für Schäden, die nicht an den Produkten selbst entstanden sind (wie z.B. Mangelfolgeschäden), für entgangenen Gewinn, Produktionsausfall oder für sonstige Vermögensschäden des Kunden vollumfänglich ausgeschlossen.
- 16.3. Die BITO garantiert, dass die bestellten Produkte in einwandfreiem Zustand geliefert werden. Teile, die nachweisbar infolge schlechten Materials, fehlerhafter Konstruktion oder mangelhafter Ausführung schadhaft oder unbrauchbar werden, repariert respektive ersetzt die BITO auf eigene Kosten innert angemessener Frist. Von der Garantie ausgeschlossen sind Schäden infolge natürlicher Abnutzung, mangelhafter Wartung, Missachtung der Montageanleitungen, übermässiger Belastung, chemischer oder elektrolytischer Einflüsse sowie infolge aller weiteren Gründe, die die BITO nicht zu vertreten hat. Der Garantieanspruch erlischt bei Weiterverarbeitung oder Änderung des Produkts durch den Kunden. Die Garantiezeit beträgt vierundzwanzig Monate ab Lieferung. Für ersetzte Teile beginnt die Garantie neu zu laufen.
- 16.4. Mängel, die auf unsachgemässe Behandlung durch den Kunden oder eine von ihm beauftragte Person zurückzuführen sind sowie Mängel, die während des Transports ab Rampe „Werk Deutschland“ oder „Lager Rotkreuz“ entstanden sind, sind von der Garantie ausgeschlossen. Handelsüblich oder herstellungstechnisch bedingte Abweichungen in den Massen, der Oberflächenbeschaffenheit, von Gewicht und Farbtonen sowie geringfügige Farbabweichungen gelten nicht als Mangel, soweit sie die Funktionstüchtigkeit nicht wesentlich beeinträchtigen. Die Gewährleistung der BITO entfällt auch, wenn die Belastungsangaben für die einzelnen Komponenten durch den Kunden nicht eingehalten werden, die Produkte nicht gemäss den Montageanleitungen der BITO aufgebaut werden und an den Produkten der BITO Fehler festgestellt werden, welche durch unsachgemässen Gebrauch, schlechte Behandlung, Vernachlässigung oder Korrosion verursacht wurden. Die Gewährleistungen entfällt ebenfalls bei vermeintlichen Schäden, die durch blosser Alterung

hervorgerufen wurden, wie z.B. das natürliche Verblässen lackierter Oberflächen, das Verwinden von Holzplatten etc. Die BITO übernimmt generell keine Gewähr, wenn Reparaturen durch den Kunden selbst oder von Drittpersonen vorgenommen wurden.

- 16.5. Bei Vorhandensein von Mängeln ist die BITO berechtigt, nach ihrer Wahl die mangelhaften Produkte auf eigene Kosten zu ersetzen oder zu reparieren oder eine Preisreduktion zu gewähren.

## 17. Geistiges Eigentum an technischen Unterlagen und sonstigen Dokumenten

- 17.1. An Abbildungen, Zeichnungen, Kalkulationen, Offerten, Kostenvoranschlägen und anderen Angebots- und sonstigen Unterlagen behält sich die BITO sämtliche Eigentumsrechte vor. Dies gilt gleichermaßen auch für Urheberrechte, soweit die vorerwähnten Unterlagen urheberrechtsfähig sind. Dritten dürfen sie nicht zugänglich gemacht werden, es sei denn, die BITO hat ausdrücklich schriftlich zugestimmt.
- 17.2. Falls die BITO nach Mustern, Zeichnungen, Modellen oder sonstigen Spezifikationen oder Vorgaben des Kunden zu liefern hat, übernimmt der Kunde die Haftung dafür, dass die BITO keine Schutzrechte Dritter verletzt. Der Kunde ist verpflichtet, die BITO von sämtlichen Ansprüchen Dritter wegen einer diesbezüglich möglichen Verletzung gewerblicher Schutzrechte freizustellen (einschliesslich etwaiger entstehender Anwalts- und Prozesskosten).

## 18. Datenschutz

- 18.1. Personenbezogene Daten werden durch die BITO ausschliesslich gemäss den gesetzlichen Bestimmungen des Bundesgesetzes über den Datenschutz (DSG) erhoben, verarbeitet und gespeichert.
- 18.2. BITO weist den Kunden darauf hin, dass die im Rahmen des Vertragsschlusses aufgenommenen Daten (namentlich Name/Firma, Beruf, Firmen- bzw. UID-Nummer, Ansprechperson, Geschäftsanschrift und sonstige Adressen des Kunden, Telefonnummer, Telefaxnummer, E-Mail-Adresse, Bankverbindung etc.) zur Erfüllung der Verpflichtungen aus dem Kaufvertrag erhoben, verarbeitet und genutzt werden sowie zu Marketingzwecken (bspw. zur Zusendung von Angeboten, Werbeprospekten und Newslettern) verwendet werden können. Die zur Leistungserfüllung notwendigen Daten können auch an beauftragte Dienstleistungspartner (bspw. Spediteure oder Logistikpartnern) oder an sonstige Dritte weitergegeben werden. Die Daten können zusätzlich zur Abklärung der Bonität und Betrugsprävention an Drittunternehmen im In- und Ausland weitergeleitet werden. Der Kunde erklärt sich hiermit ausdrücklich einverstanden. Diese Zustimmung kann jederzeit schriftlich (per Brief, E-Mail oder Fax) widerrufen werden.

## 19. Schlussbestimmungen

- 19.1. Abänderungen und Abweichungen von diesen Allgemeinen Geschäftsbedingungen (AGB) sowie deren Aufhebung bedürfen zu ihrer Rechtsgültigkeit der ausdrücklichen und schriftlichen Zustimmung durch die BITO.
- 19.2. Sämtliche Rechtsbeziehungen zwischen der BITO und dem Kunden unterstehen ausschliesslich schweizerischem materiellem Recht unter Ausschluss des Bundesgesetzes über das internationale Privatrecht sowie unter Ausschluss des Übereinkommens der Vereinten Nationen über Verträge über den internationalen Warenkauf vom 11. April 1980 (Wiener Kaufrecht).
- 19.3. Für den Fall, dass einzelne Bestimmungen dieser Allgemeinen Geschäftsbedingungen (AGB) sowie allfällige weitere vertragliche Vereinbarungen ganz oder teilweise unwirksam sein sollten, gilt, dass hierdurch die Gültigkeit der übrigen Bestimmungen nicht berührt wird. Vielmehr ist die ganz oder teilweise unwirksame Regelung durch eine solche zu ersetzen, deren Regelungsinhalt dem der unwirksam gewordenen Bestimmung möglichst nahe kommt.
- 19.4. Erfüllungsort für Lieferungen, Zahlungen und sämtliche Verpflichtungen ist der Sitz der BITO-Lagertechnik Bittmann AG, in Risch ZG, Schweiz.
- 19.5. Gerichtsstand ist der Sitz der BITO-Lagertechnik Bittmann AG in Risch ZG, Schweiz. Nach Wahl der BITO kann diese auch am Sitz oder Wohnsitz des Kunden oder an jedem anderen gesetzlichen Gerichtsstand klagen.

BITO-Lagertechnik Bittmann AG, 15. März 2022



Management Service

# ZERTIFIKAT

Die Zertifizierungsstelle  
der TÜV SÜD Management Service GmbH

bescheinigt, dass das Unternehmen



**Bito-Lagertechnik Bittmann AG**

Industriestrasse 11

6343 Rotkreuz

Schweiz

für den Geltungsbereich

**Handel von Lagertechnik**

ein Qualitätsmanagementsystem  
eingeführt hat und anwendet.

Durch ein Audit, Auftrags-Nr. **707129931**,  
wurde der Nachweis erbracht, dass die Forderungen der

**ISO 9001:2015**

erfüllt sind.

Dieses Zertifikat ist gültig vom **26.02.2021** bis **24.02.2024**.

Vorheriges Zertifikat gültig bis 24.02.2021.

Zertifikat-Registrier-Nr.: **12 100 61380 TMS**.

*Prof. Dr. J. J. J.*

Leiter der Zertifizierungsstelle  
München, 01.03.2021



# Informationen und Kontakt



## DIREKTER KONTAKT...

- + durch Eingabe der Postleitzahl auf der BITO-Website wird der zuständige Fachberater in Ihrer Nähe angezeigt
- + über unsere E-Formulare können Sie problemlos Ihre Wünsche an unser Team senden
- + oder kontaktieren Sie uns bei Fragen über unsere Info-Hotline: 041 790 20 64

## ONLINE AUF SHOP.BITO.COM KÖNNEN SIE:

- + unsere Produkte direkt und ohne Umweg bestellen
- + umfangreiches Info-Material anfordern
- + Praxisbeispiele für komplexe Lageranlagen ansehen
- + Interessantes und Neues zum Unternehmen erfahren
- + Aufbau-/Bedianleitungen herunterladen



## ... FORDERN SIE IHR INFO-MATERIAL AN!

- + BITO-Imagebroschüre
- + Projektkatalog „Der Systemprofi“
- + DVD „BITO-Lagersysteme“
- + Aufbau-/Bedianleitungen
- + diverse Produktbroschüren

## Social Media bei BITO Jetzt vernetzen





# BITO engagiert sich beim Thema Nachhaltigkeit

Klimaneutral seit 2021 – Nachhaltigkeit ist ein weitgespanntes Feld. BITO etabliert sie in vielen Teilbereichen.

Ausführliche Informationen finden Sie auf [bito.com](https://bito.com)

MEHR  
LESEN

